

Wyniki

Ubezpieczeniowego Funduszu Gwarancyjnego

za I półrocze 2019 roku

Zarząd Ubezpieczeniowego Funduszu Gwarancyjnego zgodnie z art. 98 ust. 5 ustawy z dnia 22 maja 2003 r. o ubezpieczeniach obowiązkowych, Ubezpieczeniowym Funduszu Gwarancyjnym i Polskim Biurze Ubezpieczycieli Komunikacyjnych stanowiącej załącznik do obwieszczenia Marszałka Sejmu Rzeczypospolitej Polskiej (tekst jednolity Dz. U. z 2018 roku, poz. 473 z późniejszymi zmianami), zwanej dalej „ustawą” oraz rozporządzeniem Ministra Rozwoju i Finansów z dnia 21 listopada 2016 roku w sprawie szczególnych zasad rachunkowości oraz sprawozdań z działalności Ubezpieczeniowego Funduszu Gwarancyjnego (Dz. U. z 2016 roku, poz. 1903) zwanym dalej “rozporządzeniem”, przedstawia **sprawozdanie z działalności za I półrocze 2019 roku**.

Zgodnie z § 32 ust. 2 i 3 rozporządzenia, kwartalne sprawozdania z działalności Funduszu sporządzane na koniec każdego kwartału przedstawia się organowi nadzoru, w terminie 60 dni od zakończenia kwartału.

Ubezpieczeniowy Fundusz Gwarancyjny – w ramach funkcji kompensacyjnej – wypłaca odszkodowania i świadczenia z tytułu ubezpieczenia obowiązkowego OC posiadaczy pojazdów mechanicznych i rolników, posiadających gospodarstwa rolne za szkody na mieniu i na osobie, gdy posiadacz zidentyfikowanego pojazdu mechanicznego, którego ruchem szkodę wyrządzono nie był ubezpieczony, bądź rolnik lub osoba pracująca w jego gospodarstwie rolnym wyrządzili szkodę pozostającą w związku z posiadaniem gospodarstwa rolnego, a rolnik nie miał ubezpieczenia obowiązkowego. UFG wypłaca także odszkodowania i świadczenia z tytułu ubezpieczenia obowiązkowego OC posiadaczy pojazdów mechanicznych za szkody na osobie, gdy nie ustalono tożsamości posiadacza pojazdu lub kierującego pojazdem mechanicznym a także na mieniu w przypadku wystąpienia znacznej szkody osobowej u któregośkolwiek uczestnika zdarzenia w okolicznościach uzasadniających odpowiedzialność cywilną posiadacza pojazdu lub kierującego pojazdem, a nie ustalono jego tożsamości (art. 98 ust. 1 ustawy).

W przypadku upadłości zakładu ubezpieczeń, Fundusz zaspokaja roszczenia osób poszkodowanych lub uprawnionych z tytułu ww. umów ubezpieczeń obowiązkowych odpowiedzialności cywilnej, a także z obowiązkowych ubezpieczeń budynków wchodzących w skład gospodarstwa rolnego oraz z ubezpieczeń wynikających z przepisów odrębnych ustaw lub umów międzynarodowych ratyfikowanych przez Rzeczpospolitą Polską, nakładających na określone podmioty obowiązek ubezpieczenia (art. 98 ust. 2 ustawy).

Ustawa w art. 98 ust. 2 pkt. 2 przewiduje, że Fundusz zaspokaja także roszczenia osób uprawnionych w przypadku ogłoszenia upadłości zakładu ubezpieczeń na życie.

Ustawa nakłada na Fundusz obowiązek zaspokajania roszczeń osób uprawnionych, także w przypadku oddalenia wniosku o ogłoszenie upadłości zakładu ubezpieczeń lub umorzenia postępowania upadłościowego, jeżeli majątek dłużnika nie wystarcza nawet na zaspokojenie kosztów postępowania upadłościowego albo w przypadku zarządzenia likwidacji przymusowej zakładu ubezpieczeń, jeżeli roszczenia osób uprawnionych nie mogą być pokryte z aktywów stanowiących pokrycie rezerw techniczno-ubezpieczeniowych (art. 98 ust. 2 ustawy).

Po wypłacie odszkodowania, na podstawie art. 110 ust. 1 ustawy, Ubezpieczeniowy Fundusz Gwarancyjny dochodzi roszczenia regresowego od sprawcy szkody i osoby, która nie dopełniła obowiązku zawarcia umowy ubezpieczenia obowiązkowego.

Na podstawie art. 14 ust. 4a ustawy, w przypadku ustalenia odpowiedzialności zakładu ubezpieczeń, Fundusz dochodzi od tego zakładu ubezpieczeń zwrotu wypłaconego odszkodowania i poniesionych kosztów.

Ubezpieczeniowy Fundusz Gwarancyjny zajmuje się kontrolą spełnienia obowiązku ubezpieczenia i windykacją opłat za uchylanie się od tego obowiązku, w odniesieniu do obowiązkowych ubezpieczeń określonych w art. 4 pkt 1 i 2 ustawy.

Poczynając od 1 stycznia 2004 roku, zgodnie z art. 99 ustawy, Fundusz może udzielać zwrotnej pomocy finansowej zakładowi ubezpieczeń przejmującemu portfel ubezpieczeń obowiązkowych (OC posiadaczy pojazdów mechanicznych i OC rolników).

Zgodnie z art. 102 ustawy, od 1 lipca 2004 roku Fundusz pełni funkcję ośrodka informacji.

Począwszy od 1 stycznia 2016 r., zgodnie z art. 102a ustawy, na Funduszu spoczywa obowiązek tworzenia i prowadzenia informatycznej bazy danych w zakresie niezbędnym do identyfikacji, weryfikacji i przeciwdziałania naruszeniu interesów uczestników rynku ubezpieczeniowego, obejmującej w szczególności informacje o wypłaconych odszkodowaniach i świadczeniach z umów ubezpieczenia, o których mowa w dziale I lub II załącznika do ustawy o działalności ubezpieczeniowej i reasekuracyjnej (Dz.U. z 2015 roku, poz. 1844).

Od dnia 9 września 2016 r., zgodnie z art. 5 ust. 1 pkt 2 ustawy z dnia 29 sierpnia 1997 r. o usługach turystycznych znowelizowanej ustawą z dnia 22 lipca 2016 roku o zmianie ustawy o usługach turystycznych oraz ustawy o ubezpieczeniach obowiązkowych, Ubezpieczeniowym Funduszu Gwarancyjnym i Polskim Biurze Ubezpieczycieli Komunikacyjnych (Dz. U. z 2016 r., 1334), UFG prowadzi obsługę Turystycznego Funduszu Gwarancyjnego (TFG).

Od 1 lipca 2018 roku zasady funkcjonowania Turystycznego Funduszu Gwarancyjnego określa ustawa z dnia 24 listopada 2017 roku o imprezach turystycznych i powiązanych usługach turystycznych (Dz.U. z 2017 r. poz. 2361 oraz z 2018r. poz. 650) oraz akty wykonawcze do tej ustawy. Ustawa zastąpiła przepisy ww. ustawy z dnia 29 sierpnia 1997 r. o usługach turystycznych.

W przypadku niewypłacalności organizatora turystyki lub przedsiębiorcy ułatwiającego nabywanie powiązanych usług turystycznych oraz wyczerpania zabezpieczenia finansowego, w postaci gwarancji bankowej, gwarancji ubezpieczeniowej lub umowy ubezpieczenia na rzecz podróży (I filar), Turystyczny Fundusz Gwarancyjny (II filar) ze zgromadzonych środków:

- pokrywa koszty kontynuacji imprezy turystycznej lub koszty powrotu do kraju, obejmujące w szczególności koszty transportu i zakwaterowania, w tym także w uzasadnionej wysokości koszty poniesione przez podróżnych, w przypadku gdy organizator turystyki lub przedsiębiorca ułatwiający nabywanie powiązanych usług turystycznych, wbrew obowiązkowi, nie zapewnia tej kontynuacji lub tego powrotu;
- dokonuje zwrotu wpłat wniesionych tytułem zapłaty za imprezę turystyczną lub każdą opłaconą usługę przedsiębiorcy ułatwiającego nabywanie powiązanych usług turystycznych, w przypadku gdy z przyczyn dotyczących organizatora turystyki lub przedsiębiorcy ułatwiającego nabywanie powiązanych usług turystycznych lub osób, które działają w ich imieniu, impreza turystyczna lub którakolwiek opłacona usługa

przedsiębiorcy ułatwiającemu nabywanie powiązanych usług turystycznych nie została lub nie zostanie zrealizowana;

- zapewnia zwrot części wpłat wniesionych tytułem zapłaty za imprezę turystyczną odpowiadającą części imprezy turystycznej lub za każdą usługę opłaconą przedsiębiorcy ułatwiającemu nabywanie powiązanych usług turystycznych odpowiadającą części usługi, która nie została lub nie zostanie zrealizowana z przyczyn dotyczących organizatora turystyki lub przedsiębiorcy ułatwiającego nabywanie powiązanych usług turystycznych, lub osób, które działają w ich imieniu.

Przychody Funduszu

Do podstawowych przychodów Funduszu w okresie sprawozdawczym należały:

- przychody ze składek wnoszonych na rzecz UFG przez zakłady ubezpieczeń prowadzące działalność w zakresie ubezpieczeń obowiązkowych, o których mowa w art. 4 pkt. 1 i 2 ustawy;
- przychody z opłat, przewidzianych w art. 88 ustawy oraz
- przychody z tytułu roszczeń regresowych.

a) Przychody ze składek z ubezpieczeń obowiązkowych wnoszone przez zakłady ubezpieczeń na rzecz UFG

Przychody ze składek z ubezpieczeń obowiązkowych, przeznaczone na cele statutowe Ubezpieczeniowego Funduszu Gwarancyjnego, obejmują należne wpłaty krajowych i zagranicznych zakładów ubezpieczeń wykonujących działalność w zakresie ubezpieczeń obowiązkowych, o których mowa w art. 4 pkt 1 i 2 ustawy, wnoszone na rzecz Funduszu w ustawowo określonych terminach.

Zgodnie z art. 117 ust. 3 ustawy oraz stosownie do § 1 rozporządzenia Ministra Finansów z dnia 13 marca 2013 roku, zmieniającego rozporządzenie w sprawie wysokości procentu składki wnoszonej przez zakłady ubezpieczeń na rzecz Ubezpieczeniowego Funduszu Gwarancyjnego oraz terminów uiszczania tej składki (Dz. U. z 2013 r. Nr 49, poz. 344), wysokość odpisu składki wynosi 1,3% składki przypisanej brutto z ubezpieczeń, o których mowa w art. 4 pkt 1 i 2 ustawy.

Jednocześnie należy nadmienić, iż od 1 stycznia 2011 roku został zawieszony obowiązek przeznaczania części składki otrzymanej od zakładów ubezpieczeń na rzecz funduszu pomocowego.

Składka na rzecz UFG wpłacana jest przez zakłady ubezpieczeń w terminie 30 dni po upływie kwartału, w którym został dokonany przypis składki z ubezpieczeń obowiązkowych.

Według stanu na dzień 30 czerwca 2019 roku Członkami Ubezpieczeniowego Funduszu Gwarancyjnego pozostawało 29 zakładów ubezpieczeń, prowadzących działalność ubezpieczeniową, w grupach obejmujących ubezpieczenia obowiązkowe, o których mowa w art. 4 pkt 1 i 2 ustawy, w tym:

- 20 krajowych zakładów ubezpieczeń (w tym: 7 TUW-ów) oraz
- 9 zagranicznych zakładów ubezpieczeń (w tym: 3 oddziały zagranicznych zakładów i 6 zakładów wykonujących działalność w trybie swobody świadczenia usług).

Ogółem przychody UFG ze składek wnoszonych przez zakłady ubezpieczeń w I półroczu 2019 roku wyniosły 99.818.494,01 zł, w tym przychody od:

- **zakładów krajowych – 97.242.566,48 zł (97,42% przychodów),**
- **zakładów zagranicznych (oddziały, swoboda świadczenia usług) – 2.575.927,53 zł (2,58% przychodów).**

Oszacowana na podstawie danych UFG składka rynkowa z tytułu ubezpieczeń obowiązkowych w I półroczu 2019 roku wyniosła 7.678 mln zł i w porównaniu do I półrocza 2018 roku zmniejszyła się o 135 mln zł, w tym 132 mln zł dotyczyło spadku składki z OC posiadaczy pojazdów mechanicznych.

Przychody UFG ze składek zakładów ubezpieczeń w I półroczu 2019 roku, w porównaniu z analogicznym okresem 2018 roku, zmniejszyły się o 1.756.655,66 zł, tj. o 1,73% r/r, w tym przychody ze składek od krajowych zakładów zmniejszyły się o 1.418.634,06 zł, tj. o 1,44%, natomiast od zakładów zagranicznych zmniejszyły się o 338.021,60 zł, tj. o 11,60% (przy czym, w przypadku oddziałów składka spadła r/r o 352.437,97 zł i 21,79%, zaś w przypadku swobody świadczenia usług składka wzrosła r/r o 14.416,37 zł i 1,11%).

Przychody ze składek z tytułu obowiązkowych ubezpieczeń OC posiadaczy pojazdów mechanicznych i OC rolników (w ujęciu memorialowym) – z wyszczególnieniem zakładów ubezpieczeń – płatników składki (w zł)

Lp.	Zakład ubezpieczeń	Komunikacyjne		Rolne		Razem	
		I półrocze 2019	I półrocze 2018	I półrocze 2019	I półrocze 2018	I półrocze 2019	I półrocze 2018
Krajowe zakłady ubezpieczeń							
1	Towarzystwo Ubezpieczeń i Reasekuracji ALLIANZ POLSKA S.A.	3 065 608,31	3 028 158,61	2 678,92	2 021,64	3 068 287,23	3 030 180,25
2	AVIVA Towarzystwo Ubezpieczeń Ogólnych S.A.	720 555,71	824 444,58	0,00	0,00	720 555,71	824 444,58
3	AXA Ubezpieczenia TUIR S.A.	6 131 306,42	6 889 723,52	0,00	0,00	6 131 306,42	6 889 723,52
4	COMPENSA Towarzystwo Ubezpieczeń S.A. Vienna Insurance Group	4 114 434,26	3 942 683,85	19 331,54	27 178,40	4 133 765,80	3 969 862,25
5	CONCORDIA POLSKA Towarzystwo Ubezpieczeń Wzajemnych	188 426,45	200 001,71	13 873,08	13 814,25	202 299,53	213 815,96
6	Sopockie Towarzystwo Ubezpieczeń ERGO HESTIA S.A.	15 671 082,17	14 764 233,15	2 386,64	1 934,55	15 673 468,81	14 766 167,70
7	GENERALI Towarzystwo Ubezpieczeń S.A.	3 821 540,59	3 914 019,54	5 664,69	6 596,94	3 827 205,28	3 920 616,48
8	INTERRISK Towarzystwo Ubezpieczeń S.A. Vienna Insurance Group	1 944 443,00	2 000 441,33	7 589,13	6 197,62	1 952 032,13	2 006 638,95
9	LINK4 Towarzystwo Ubezpieczeń S.A.	5 103 264,72	5 198 189,99	0,00	0,00	5 103 264,72	5 198 189,99
10	Towarzystwo Ubezpieczeń i Reasekuracji "PARTNER" S.A.	0,00	5,20	0,00	0,00	0,00	5,20
11	POCZTOWE Towarzystwo Ubezpieczeń Wzajemnych	628 622,38	393 807,66	0,00	0,00	628 622,38	393 807,66
12	GOTHAER TU S.A.	2 273 306,78	2 098 443,85	7 990,65	5 699,96	2 281 297,43	2 104 143,81
13	POWSZECHNY ZAKŁAD UBEZPIECZEŃ S.A.	28 303 633,14	29 690 703,87	313 710,28	355 207,97	28 617 343,42	30 045 911,84
14	TUW Polski Zakład Ubezpieczeń Wzajemnych	22 006,66	23 658,67	0,00	0,00	22 006,66	23 658,67
15	TUW MEDICUM	0,00	0,00	0,00	0,00	0,00	0,00
16	POLSKI GAZ TUW	33 021,58	28 670,24	0,00	0,00	33 021,58	28 670,24
17	Towarzystwo Ubezpieczeń Wzajemnych "TUW"	2 112 354,90	2 478 384,49	66 977,74	63 656,29	2 179 332,64	2 542 040,78
18	TUZ Towarzystwo Ubezpieczeń Wzajemnych	997 789,93	814 243,21	2 325,41	2 910,37	1 000 115,34	817 153,58
19	UNIQA Towarzystwo Ubezpieczeń S.A.	2 460 999,65	3 057 419,07	12 547,20	13 423,21	2 473 546,85	3 070 842,28
20	Towarzystwo Ubezpieczeń i Reasekuracji "WARTA" S.A.	19 133 301,81	18 759 145,14	61 792,74	56 181,66	19 195 094,55	18 815 326,80
	razem	96 725 698,46	98 106 377,68	516 868,02	554 822,86	97 242 566,48	98 661 200,54
Oddziały							
21	AIG EUROPE LIMITED Spółka z ograniczoną odpowiedzialnością Oddział w Polsce	0,00	100 760,30	0,00	0,00	0,00	100 760,30
22	Balcia Insurance SE Spółka Europejska Oddział w Polsce	1 180 397,26	1 507 500,90	0,00	0,00	1 180 397,26	1 507 500,90
23	Sogessur S.A. Oddział w Polsce	84 272,99	8 847,02	0,00	0,00	84 272,99	8 847,02
	razem	1 264 670,25	1 617 108,22	0,00	0,00	1 264 670,25	1 617 108,22
Swoboda świadczenia usług							
24	Euro Insurances DAC	173 710,03	136 420,44	0,00	0,00	173 710,03	136 420,44
25	GEFION INSURANCE A/S	470 795,12	699 662,13	0,00	0,00	470 795,12	699 662,13

26	GREENVAL INSURANCE Designated Activity Company	188 963,05	139 798,22	0,00	0,00	188 963,05	139 798,22
27	Insurance Company "Euroins" AD	177 022,84	1,30	0,00	0,00	177 022,84	1,30
28	TVM verzekeringen N.V.	300 320,54	320 530,83	0,00	0,00	300 320,54	320 530,83
29	UPS International Insurance Limited	445,70	427,99	0,00	0,00	445,70	427,99
	razem	1 311 257,28	1 296 840,91	0,00	0,00	1 311 257,28	1 296 840,91
	Ogółem	99 301 625,99	101 020 326,81	516 868,02	554 822,86	99 818 494,01	101 575 149,67

b) Przychody z tytułu opłat

Przychody z tytułu opłat obejmują dochodzone roszczenia z tytułu opłat, o których mowa w art. 88 ust. 1 ustawy, wnoszone na rzecz Funduszu z tytułu niespełnienia obowiązku zawarcia umowy ubezpieczenia obowiązkowego.

Podstawę do naliczania w danym roku kontroli wysokości opłaty z tytułu niespełnienia obowiązku ubezpieczenia odpowiedzialności cywilnej stanowi poziom minimalnego wynagrodzenia za pracę w danym roku kalendarzowym.

Zgodnie z rozporządzeniem Rady Ministrów z dnia 11 września 2018 r. w sprawie wysokości minimalnego wynagrodzenia za pracę oraz wysokości minimalnej stawki godzinowej w 2019 r. (Dz. U. z 2018 r., poz. 1794) wysokość minimalnego wynagrodzenia za pracę wynosiła 2.250 zł, co oznacza jego wzrost o 7,1% r/r (minimalne wynagrodzenie za pracę w 2018 roku wynosiło 2.100 zł).

Przychody z tytułu opłat za niespełnienie obowiązku ubezpieczenia OC w I półroczu 2019 roku wyniosły łącznie 149.086.840,00 zł i były wyższe w stosunku do I półrocza 2018 roku o 66.459.190,00 zł, tj. o 80,43% r/r.

Przychody z tytułu opłat za niespełnienie obowiązku ubezpieczenia odpowiedzialności cywilnej w podziale na rodzaje ubezpieczenia obowiązkowego prezentuje poniższa tabela.

Przychody z tytułu opłat

Lp.	Opłaty	I półrocze 2019		I półrocze 2018		Dynamika (w %)
		Kwota (w zł)	Struktura (w %)	Kwota (w zł)	Struktura (w %)	
1.	OC posiadaczy pojazdów mechanicznych	148 978 970,00	99,93	82 533 620,00	99,89	180,51
2.	OC rolników	107 870,00	0,07	94 030,00	0,11	114,72
	Razem	149 086 840,00	100,00	82 627 650,00	100,00	180,43

Liczba zarejestrowanych spraw oraz wystawionych wezwań z tytułu ubezpieczeń obowiązkowych na podstawie zawiadomień od organów obowiązanych i uprawnionych do kontroli

Tytuł	I półrocze 2019	I półrocze 2018	Dynamika w %	Udział % I półrocze 2019
I. Liczba zarejestrowanych spraw (zawiadomień) w roku bieżącym, w tym:	75 062	48 656	154,27	100,00
• liczba nowych spraw z ustaleń własnych UFG	52 940	30 291	174,77	70,53
• liczba nowych spraw z zawiadomień zewnętrznych	22 122	18 365	120,46	29,47
1. liczba spraw komunikacyjnych, w tym:	73 643	47 536	154,92	100,00
1.1 organy obowiązane, w tym:	20 502	16 920	121,17	27,84
• Policja	15 753	12 793	123,14	21,39
• organy rejestrowe (wydziały komunikacji)	3 556	2 817	126,23	4,83
• organy celne	223	112	199,11	0,30
• Straż Graniczna	842	1 093	77,04	1,14
• Inspekcja Transportu Drogowego (ITD)	128	105	121,90	0,17
1.2 organy uprawnione, w tym:	53 141	30 616	173,57	72,16
• Inspekcja Ochrony Środowiska	22	220	10,00	0,03
• inne organy uprawnione do kontroli ruchu drogowego	213	127	167,72	0,29
• UFG, w tym:	52 906	30 269	174,79	71,84
- Ośrodek Informacji	39 633	19 452	203,75	53,82
- Likwidacja Szkód	718	575	124,87	0,97
- Wydziały Opłat	12 555	10 242	122,58	17,05
2. liczba spraw rolnych, w tym:	1 419	1 120	126,70	100,00
2.1 organy obowiązane (burmistrz, prezydent miasta)	1 385	1 098	126,14	97,60
2.2 organy uprawnione, w tym:	34	22	154,55	2,40
• starosta	0	0		
• UFG	34	22	154,55	2,40
II. Liczba wygenerowanych opłat (wezwań) w okresie sprawozdawczym, w tym:	64 467	45 247	142,48	100,00
• liczba nowych wezwań z ustaleń własnych UFG	50 162	32 876	152,58	77,81
• liczba nowych wezwań z zawiadomień zewnętrznych	14 305	12 371	115,63	22,19
1. liczba wezwań komunikacyjnych, w tym:	63 459	44 402	142,92	100,00
1.1 organy obowiązane, w tym:	13 136	11 343	115,81	20,70
• Policja	10 529	8 870	118,70	16,59
• organy rejestrowe (wydziały komunikacji)	1 844	1 628	113,27	2,91
• organy celne	81	36	225,00	0,13
• Straż Graniczna	611	750	81,47	0,96
• Inspekcja Transportu Drogowego (ITD)	71	59	120,34	0,11
1.2 organy uprawnione, w tym:	50 323	33 059	152,22	79,30
• Inspekcja Ochrony Środowiska	15	106	14,15	0,02
• inne organy uprawnione do kontroli ruchu drogowego	169	95	177,89	0,27
• UFG, w tym:	50 139	32 858	152,59	79,01
- Ośrodek Informacji	39 556	23 478	168,48	62,33
- Likwidacja Szkód	621	514	120,82	0,98
- Wydziały Opłat	9 962	8 866	112,36	15,70
2. liczba wezwań rolnych, w tym:	1 008	845	119,29	100,00
2.1 organy obowiązane (burmistrz, prezydent miasta)	985	827	119,11	97,72
2.2 organy uprawnione, w tym:	23	18	127,78	2,28
• starosta	0	0		0,00
• UFG	23	18	127,78	2,28

c) Przychody z tytułu regresów

Przychody z tytułu regresów obejmują dochodzone roszczenia od osób zobowiązanych do zwrotu wypłaconego przez Fundusz odszkodowania lub świadczenia, o którym mowa w art. 110 ust.1 ustawy, powiększone o poniesione koszty, z wyłączeniem kwot, o których mowa w art. 14 ust. 4a i art. 98 ust. 4 ustawy, zaliczanych do zwrotów odszkodowań.

Windykacja regresu UFG odbywa się w trzech etapach.

Windykacja roszczeń regresowych UFG odbywa się w trzech etapach.

W pierwszej fazie postępowania regresowego Fundusz dochodzi roszczeń regresowych wzywając podmiot zobowiązany do dobrowolnej zapłaty.

W fazie drugiej postępowania regresowego, w przypadku nieuregulowania należnego roszczenia w trybie dobrowolnym, Fundusz wszczyna postępowanie przed sądem powszechnym. W ramach tej fazy postępowania, Fundusz prowadzi windykację zasądzonych należności na podstawie orzeczeń sądowych, wzywając dłużników do dobrowolnej zapłaty.

W fazie trzeciej postępowania regresowego, jeżeli okaże się, że dłużnicy w dalszym ciągu nie podejmą spłaty zasądzonych kwot, bądź nie wystąpią z wnioskiem o zastosowanie ulgi w spłacie, Fundusz przekazuje sprawę na drogę egzekucji sądowej.

Na każdym z tych etapów możliwe jest zawieranie porozumień ugodowych.

Przychody z tytułu roszczeń regresowych w I półroczu 2019 roku wyniosły łącznie 26.015.779,25 zł i w stosunku do 2018 roku zmniejszyły się o 383.086,06 zł, tj. o 1,45% r/r.

W podziale na rodzaje ubezpieczenia obowiązkowego, przychody z tytułu roszczeń regresowych prezentuje poniższa tabela.

Przychody z tytułu roszczeń regresowych

Lp.	Regresy	I półrocze 2019		I półrocze 2018		Dynamika (w %)
		Kwota (w zł)	Struktura (w %)	Kwota (w zł)	Struktura (w %)	
1.	OC posiadaczy pojazdów mechanicznych	25 746 487,48	98,96	26 081 743,59	98,80	98,71
2.	OC rolników	269 291,77	1,04	317 121,72	1,20	84,92
	Razem	26 015 779,25	100,00	26 398 865,31	100,00	98,55

Na dzień 30 czerwca 2019 roku w trybie dobrowolnym i egzekucyjnym prowadzono łącznie 16.620 postępowań regresowych (tzw. sprawy w toku) na kwotę 273.149.794,30 zł (według stanu na 30 czerwca 2018 roku odpowiednio było to 16.449 postępowań na kwotę 249.044.616,26 zł). Oznacza to wzrost liczby spraw w toku o 1,04% r/r, przy jednoczesnym wzroście wartości dochodzonych regresów o 9,68% r/r.

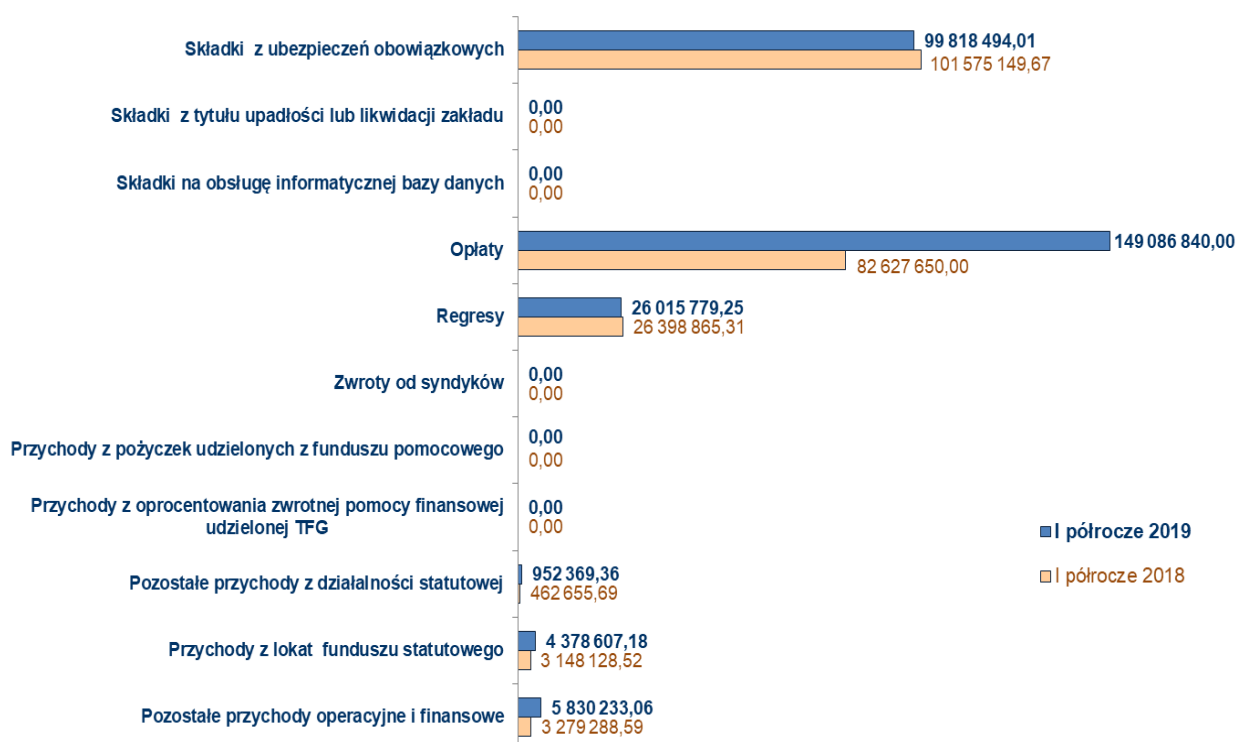
Zestawienie liczby spraw regresowych w podziale na rodzaj ubezpieczenia i etap postępowania

Lp.	Tytuł	I półrocze 2019		I półrocze 2018		Dynamika (w %)
		Liczba spraw (w szt.)	Struktura (w %)	Liczba spraw (w szt.)	Struktura (w %)	
1.	Sprawy nowe:	1 337	100,00	1 286	100,00	103,97
a)	<u>w podziale na rodzaj ubezpieczenia</u>					
	- OC komunikacyjne	1 330	99,48	1 274	99,07	104,40
	- OC rolników	7	0,52	12	0,93	58,33
2.	Sprawy zakończone:	1 327	100,00	1 278	100,00	103,83
a)	<u>w podziale na rodzaj ubezpieczenia</u>					
	- OC komunikacyjne	1 316	99,17	1 259	98,51	104,53
	- OC rolników	11	0,83	19	1,49	57,89
3.	Sprawy w toku:	16 620	100,00	16 449	100,00	101,04
a)	<u>w podziale na rodzaj ubezpieczenia</u>					
	- OC komunikacyjne	16 481	99,16	16 302	99,11	101,10
	- OC rolników	139	0,84	147	0,89	94,56

Przychody Funduszu – podsumowanie

Lp.	Wyszczególnienie	I półrocze 2019 r. (w zł)	I półrocze 2018 r. (w zł)	Plan 2019 (w zł)	Wykonanie planu	Dynamika (w %)
I.	Przychody statutowe	275 873 482,62	211 064 320,67	431 888 835,78	63,88	130,71
1.	Składki z ubezpieczeń obowiązkowych	99 818 494,01	101 575 149,67	185 000 000,00	53,96	98,27
2.	Składki z tytułu upadłości lub likwidacji zakładu	0,00	0,00	0,00	0,00	0,00
3.	Składki na obsługę informatycznej bazy danych od zakładów ubezpieczeń działu I i II	0,00	0,00	1 000 000,00	0,00	0,00
	<i>Fundusz pomocowy*</i>	<i>0,00</i>	<i>0,00</i>	<i>0,00</i>	<i>0,00</i>	<i>0,00</i>
4.	Opłaty	149 086 840,00	82 627 650,00	193 608 835,78	77,00	180,43
5.	Regresy	26 015 779,25	26 398 865,31	51 000 000,00	51,01	98,55
6.	Zwroty od syndyków	0,00	0,00	0,00	0,00	0,00
7.	Przychody z pożyczek udzielonych z funduszu pomocowego	0,00	0,00	0,00	0,00	0,00
8.	Przychody z oprocentowania zwrotnej pomocy finansowej udzielonej TFG	0,00	0,00	0,00	0,00	0,00
9.	Pozostałe przychody z działalności statutowej	952 369,36	462 655,69	1 280 000,00	74,40	205,85
II.	Przychody pozastatutowe	10 208 840,24	6 427 417,11	18 296 416,83	55,80	158,83
1.	Przychody z lokat funduszu statutowego	4 378 607,18	3 148 128,52	8 600 000,00	50,91	139,09
	<i>Przychody z lokat funduszu pomocowego*</i>	<i>1 679 858,38</i>	<i>1 643 288,25</i>	<i>3 495 700,00</i>	<i>48,05</i>	<i>102,23</i>
2.	Pozostałe przychody operacyjne i finansowe	5 830 233,06	3 279 288,59	9 696 416,83	60,13	177,79
	<i>w tym przychody operacyjne z tyt. rozliczenia dofinansowania (projekt unijny)</i>	<i>5 510 212,18</i>	<i>2 980 017,03</i>	<i>9 148 056,83</i>	<i>60,23</i>	<i>184,91</i>
	Ogółem (I+II)	286 082 322,86	217 491 737,78	450 185 252,61	63,55	131,54

* Dane dot. funduszu pomocowego nie mają wpływu na wynik finansowy UFG.



Koszty Funduszu

Do podstawowych kosztów Funduszu w okresie sprawozdawczym należały:

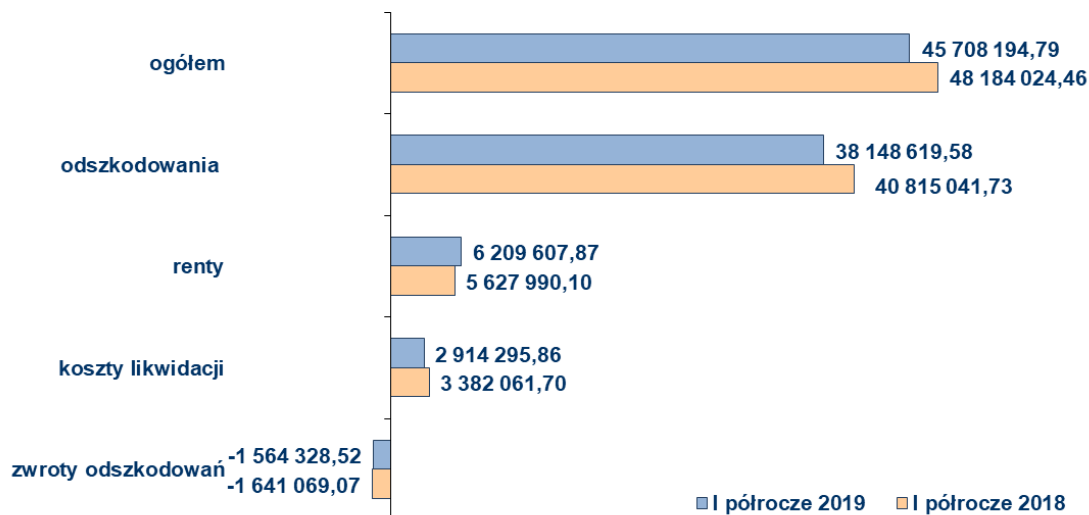
- odszkodowania i świadczenia wypłacone z tytułu ubezpieczeń obowiązkowych
- odszkodowania i świadczenia wypłacone z upadłości lub likwidacji zakładu ubezpieczeń działu I i II

a) Odszkodowania i świadczenia wypłacone z tytułu ubezpieczeń obowiązkowych

Odszkodowania i świadczenia wypłacone z tytułu ubezpieczeń obowiązkowych stanowiące tzw. działalność podstawową Funduszu, obejmują zobowiązania z tytułu szkód z ubezpieczeń obowiązkowych, o których mowa w art. 4 pkt 1 i 2 ustawy, dla których ustalono odpowiedzialność Ubezpieczeniowego Funduszu Gwarancyjnego z uwzględnieniem kosztów likwidacji szkód oraz zwrotów odszkodowań. Szczegółowe zadania w tym zakresie określa art. 98 ust. 1 i 1a ustawy.

W I półroczu 2019 roku odszkodowania i świadczenia wypłacone z tytułu ubezpieczeń obowiązkowych ogółem wyniosły 45.708.194,79 zł (spadek w stosunku do I półrocza 2018 roku o 2.475.829,67 zł, tj. o 5,14%).

Kwoty wypłat kompensacyjnych z ubezpieczeń obowiązkowych według rodzaju świadczeń (w zł)



Zestawienie wypłat kompensacyjnych z ubezpieczeń obowiązkowych

Lp.		I półrocze 2019	I półrocze 2018	Dynamika (w %)
1.	Odszkodowania i świadczenia	38 148 619,58	40 815 041,73	93,47
a)	- OC komunikacyjne, w tym:	37 691 763,39	40 681 614,26	92,65
	- nierezydenci	2 813 389,76	2 816 841,46	99,88
b)	- OC rolników, w tym:	456 856,19	133 427,47	342,40
	- nierezydenci	0,00	0,00	
2.	Renty	6 209 607,87	5 627 990,10	110,33
a)	- OC komunikacyjne, w tym:	6 179 339,25	5 590 751,10	110,53
	- nierezydenci	365 036,26	311 214,19	117,29
b)	- OC rolników, w tym:	30 268,62	37 239,00	81,28
	- nierezydenci	0,00	0,00	
3.	Koszty likwidacji szkód	2 914 295,86	3 382 061,70	86,17
a)	- OC komunikacyjne, w tym:	2 892 671,18	3 349 623,83	86,36
	- nierezydenci	201 547,79	156 938,42	128,42
b)	- OC rolników, w tym:	21 624,68	32 437,87	66,66
	- nierezydenci	0,00	0,00	
4.	Zwroty odszkodowań	-1 564 328,52	-1 641 069,07	95,32
a)	- OC komunikacyjne	-1 415 762,11	-1 608 512,60	88,02
	- nierezydenci	-240 494,44	-378 033,46	63,62
b)	- OC rolników	-148 566,41	-32 556,47	456,33
	- nierezydenci	0,00	0,00	
5.	Ogółem	45 708 194,79	48 184 024,46	94,86
a)	OC komunikacyjne łącznie	45 348 011,71	48 013 476,59	94,45
b)	OC rolników łącznie	360 183,08	170 547,87	211,19

Zestawienie liczby szkód i rent z ubezpieczeń obowiązkowych

Lp.	Rodzaj szkody/renty	Szkody zgłoszone (w szt.)		Szkody odmówione (w szt.)		Szkody wypłacone** (w szt.)		Renty w obsłudze (w szt.)	
		I półrocze 2019	I półrocze 2018	I półrocze 2019	I półrocze 2018	I półrocze 2019	I półrocze 2018	I półrocze 2019	I półrocze 2018
1.	OC komunikacyjne, w tym:	3 032	3 138	1 160	1 129	2 763	3 064	740	747
a)	nieubezpieczony posiadacz pojazdu	2 604	2 629	952	901	2 274	2 429	438	448
b)	brak tożsamości posiadacza pojazdu lub kierowcy	428	509	208	228	489	635	302	299
2.	OC rolników, w tym:	22	34	10	21	15	17	5	8
a)	nieubezpieczony rolnik	21	32	9	21	15	17	5	8
b)	brak tożsamości rolnika*	1	2	1	0	0	0	0	0
	Ogółem	3 054	3 172	1 170	1 150	2 778	3 081	745	755

* odpowiedzialność za szkody wyrządzone przez niezidentyfikowanego rolnika dotyczy szkód zaistniałych do dnia 31 grudnia 2003 roku

** pierwsze oraz kolejne wypłaty w szkodzie.

W uzupełnieniu do powyższej tabeli i wykresu, należy wskazać, że w I półroczu 2019 r.:

- wśród decyzji o odmowie wypłaty odszkodowań i świadczeń:
 - ✓ **707 decyzji stanowiły odmowy kompetencyjne**, podjęte na skutek ustalenia przez Fundusz istnienia ochrony ubezpieczeniowej i zwrotu akt do zakładu ubezpieczeń (60,43%), podczas gdy w roku ubiegłym podjęto 636 decyzji,
 - ✓ **463 decyzji stanowiły odmowy merytoryczne**, podjęte w wyniku działań i wnikliwej analizy dokonanej przez pracowników Funduszu w sytuacjach, gdy brak jest dowodów na istnienie niezidentyfikowanego sprawcy zdarzenia, jak

również gdy istnieją przesłanki wyłącznej winy poszkodowanego lub przedawnienia roszczeń (39,57%), w porównaniu do 514 decyzji w I półroczu 2018.

- w **szkodach wypłaconych**:
 - ✓ podjęto łącznie 4.091 decyzji o wypłacie (we wszystkich procesach likwidacji, obsługi reklamacji i w procesach sądowych), podczas gdy w roku ubiegłym było to 4.615 decyzji (spadek o 11,35% r/r),
 - ✓ w ogólnej liczbie decyzji o wypłacie, **pierwszych decyzji było 1.382 (33,78% decyzji ogółem), natomiast dopłat – 2.709 (66,22% decyzji ogółem).**
- w **rentach obsługiwanych** – spadek liczby wypłacanych rent (o 10 spraw, które stanowią różnicę pomiędzy rentami zamkniętymi, a nowo lub ponownie otwartymi płatnościami rentowymi) wynikał z trzech przesłanek:
 - ✓ trwającego na bieżąco procesu weryfikacji spraw pod kątem ustalenia czy poszkodowanemu przysługuje prawo do pobierania świadczeń rentowych (w związku z brakiem lub ustaniem przesłanek do rozpoczęcia lub dalszej płatności renty np. brakiem uszczerbku w osiągniętych dochodach, brakiem zwiększonych potrzeb podlegających zaspokojeniu, zakończeniem edukacji lub zawarciem nowego związku małżeńskiego i przejściem obowiązku alimentacyjnego na nowego współmałżonka),
 - ✓ kapitalizacji należnych świadczeń,
 - ✓ zgonu rentobiorcy.

Dochodzone zwroty odszkodowań ujmowane są jako zmniejszenie wartości wypłaconych odszkodowań i świadczeń.

Zwroty odszkodowań dotyczą spraw, w odniesieniu do których Fundusz wypłacił odszkodowania i świadczenia i dla których (już po wypłacie) ustalona została odpowiedzialność właściwego zakładu ubezpieczeń z tytułu zawartej umowy ubezpieczenia, niezależnie od zakresu geograficznego prowadzonej działalności (zwroty odszkodowań krajowe lub zagraniczne; w przypadku zagranicznych zakładów dokonywane są bezpośrednio przez dany podmiot, bądź za pośrednictwem korespondentów i biura gestyjnego – PBUK).

Łączna wartość zwrotów odszkodowań w I półroczu 2019 roku wyniosła 1.564.328,52 zł (w porównaniu do 1.641.069,07 zł w I półroczu 2018 roku), co stanowiło spadek o 76.740,55 zł, tj. 4,68% r/r.

W podziale na umiejscowienie zakładów ubezpieczeń, wartość zwrotów odszkodowań prezentuje poniższa tabela.

Zwroty odszkodowań z ubezpieczeń obowiązkowych (w zł)

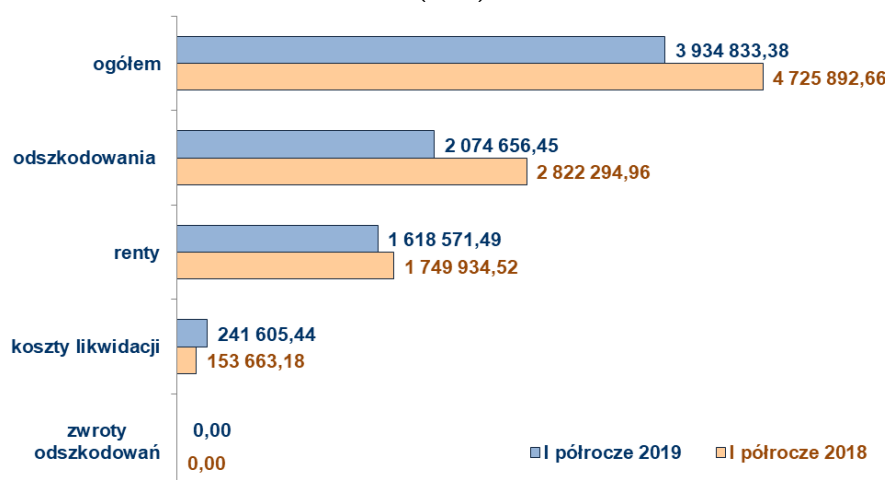
Lp.	Zwroty odszkodowań	I półrocze 2019		I półrocze 2018		Dynamika (w %)
		Kwota (w zł)	Struktura (w %)	Kwota (w zł)	Struktura (w %)	
1.	Zakłady krajowe	1 323 834,08	84,63	1 263 035,61	76,96	104,81
2.	Zakłady zagraniczne	240 494,44	15,37	378 033,46	23,04	63,62
	Razem	1 564 328,52	100,00	1 641 069,07	100,00	95,32

b) Odszkodowania i świadczenia wypłacone z upadłości lub likwidacji zakładu ubezpieczeń działu I i II

Odszkodowania i świadczenia wypłacone z upadłości lub likwidacji przymusowej zakładu ubezpieczeń działu I i II obejmują zobowiązania z tytułu szkód w przypadku zaspakajania przez Fundusz roszczeń osób uprawnionych z umów określonych w art. 4 ustawy w związku z ogłoszeniem upadłości zakładu ubezpieczeń lub wystąpienia innych przyczyn określonych w art. 98 ust. 2 ustawy.

W I półroczu 2019 roku koszty wypłaconych odszkodowań i świadczeń z tytułu upadłości wyniosły 3.934.833,38 zł (spadek w stosunku do I półrocza 2018 roku o 791.059,28 zł, tj. o 16,74%).

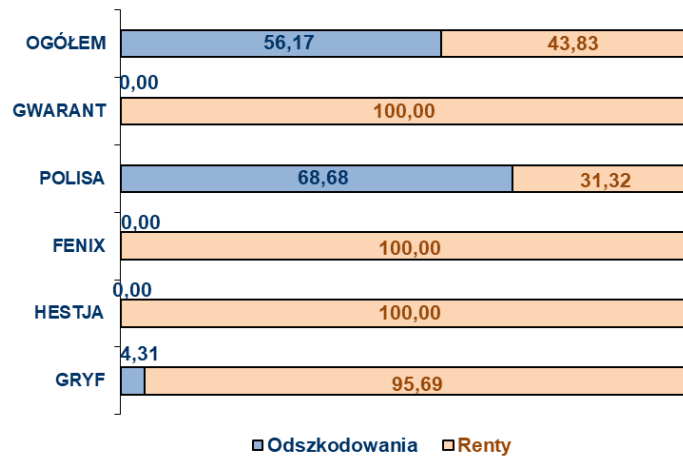
Kwoty wypłat kompensacyjnych z upadłych zakładów ubezpieczeń według rodzaju świadczeń (w zł)



Wypłacone odszkodowania i świadczenia oraz renty z tytułu zobowiązań upadłych zakładów ubezpieczeń (w zł)

Lp.	Nazwa zakładu ubezpieczeń	Rok	Kwota wypłaconych odszkodowań	Kwota wypłaconych rent	Koszty likwidacji szkód	Zwroty odszkodowań	Ogółem
1.	ZU "Westa"	I półrocze 2019	0,00	0,00	0,00	0,00	0,00
		I półrocze 2018	0,00	0,00	0,00	0,00	0,00
2.	PTU „Gryf”	I półrocze 2019	23 661,75	525 196,63	78 891,55	0,00	627 749,93
		I półrocze 2018	79 808,31	477 425,28	15 227,90	0,00	572 461,49
3.	ZU "Hestja"	I półrocze 2019	0,00	116 161,38	3 798,26	0,00	119 959,64
		I półrocze 2018	25 000,00	580 116,96	2 140,80	0,00	607 257,76
4.	TU „Fenix”	I półrocze 2019	0,00	33 041,40	552,30	0,00	33 593,70
		I półrocze 2018	62 000,00	36 593,74	4 153,32	0,00	102 747,06
5.	TU-R „Polisa”	I półrocze 2019	2 050 994,70	935 484,74	157 154,66	0,00	3 143 634,10
		I półrocze 2018	2 586 851,28	647 111,20	127 960,69	0,00	3 361 923,17
6.	TUiR „Gwarant”	I półrocze 2019	0,00	8 687,34	1 208,67	0,00	9 896,01
		I półrocze 2018	68 635,37	8 687,34	4 180,47	0,00	81 503,18
	Razem	I półrocze 2019	2 074 656,45	1 618 571,49	241 605,44	0,00	3 934 833,38
		I półrocze 2018	2 822 294,96	1 749 934,52	153 663,18	0,00	4 725 892,66

**Struktura wartości wypłat według rodzajów świadczeń z upadłych zakładów ubezpieczeń
(z wyłączeniem kosztów likwidacji i zwrotów odszkodowań) w okresie I półrocze 2019 r.
(w %)**



Zestawienie liczbowe szkód oraz rent z upadłych zakładów ubezpieczeń

Lp	Nazwa zakładu ubezpieczeń	Liczba szkód zgłoszonych		Liczba szkód odmówionych		Liczba szkód wypłaconych*		Liczba rent w obsłudze	
		I półrocze 2019	I półrocze 2018	I półrocze 2019	I półrocze 2018	I półrocze 2019	I półrocze 2018	I półrocze 2019	I półrocze 2018
1.	PTU „Gryf”	0	0	0	0	3	5	38	43
2.	ZU „Hestja”	0	0	0	0	0	1	21	24
3.	TU „Fenix”	0	0	0	0	0	1	10	11
4.	TUiR „Polisa”	7	21	4	4	32	50	95	100
5.	TUiR „Gwarant”	0	0	0	0	0	4	2	2
6.	ZU „Westa”	1	0	1	0	0	0	0	0
	Razem	8	21	5	4	35	61	166	180

* pierwsze oraz kolejne wypłaty w szkodzie


W uzupełnieniu do powyższej tabeli, należy wskazać, że spadek liczby rent w I półroczu 2019 r. (o 14 spraw, które stanowią różnicę pomiędzy rentami zamkniętymi, a nowo lub ponownie otwartymi płatnościami rentowymi) wynikał z trzech przesłanek:

- trwającego na bieżąco procesu weryfikacji spraw pod kątem ustalenia czy poszkodowanemu nadal przysługuje prawo do pobierania świadczeń rentowych (w związku z brakiem lub ustaniem przesłanek do rozpoczęcia lub dalszej płatności renty np. brakiem uszczerbku w osiągniętych dochodach, brakiem zwiększonych potrzeb podlegających zaspokojeniu, zakończeniem edukacji),
- kapitalizacji należnych świadczeń,
- zgonu rentobiorcy.

* * *

Całkowite koszty kompensacji szkód Funduszu w I półroczu 2019 roku z ubezpieczeń obowiązkowych i z upadłości zakładów ubezpieczeń wyniosły łącznie **49.643.028,17 zł** (tj. koszty odszkodowań i świadczeń, rent, koszty likwidacji szkód, pomniejszone o zwroty odszkodowań). Stanowi to **spadek w stosunku do I półrocza 2018 roku o 3.266.888,95 zł, tj. o 6,17% r/r.**

Kwoty wypłat ogółem (wraz z kosztami likwidacji szkód i zwrotami odszkodowań) według tytułu wypłaty (w zł)



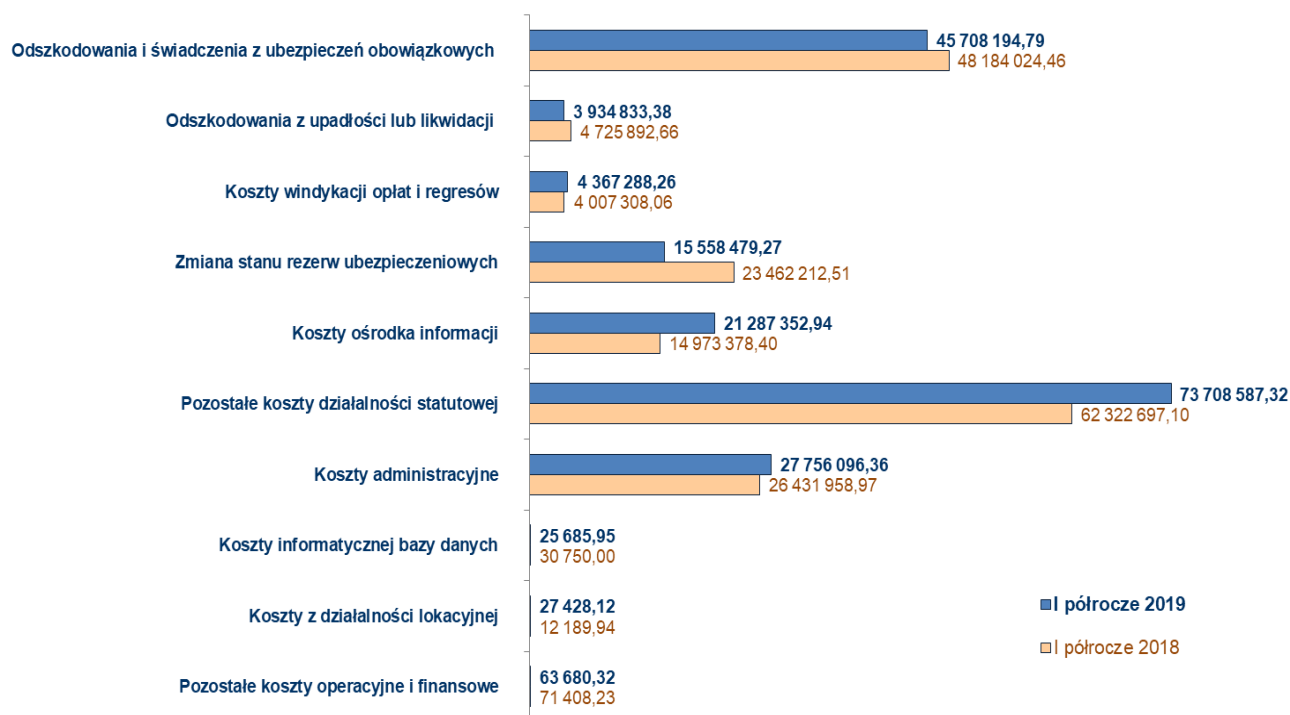
Zestawienie liczbowe szkód oraz rent z ubezpieczeń obowiązkowych i upadłych zakładów ubezpieczeń łącznie

Lp.	Rodzaj szkody/renty	Szkody zgłoszone (w szt.)		Szkody odmówione (w szt.)		Szkody wypłacone** (w szt.)		Renty w obsłudze (w szt.)	
		I półrocze 2019	I półrocze 2018	I półrocze 2019	I półrocze 2018	I półrocze 2019	I półrocze 2018	I półrocze 2019	I półrocze 2018
1.	z ubezpieczeń obowiązkowych	3 054	3 172	1 170	1 150	2 778	3 081	745	755
2.	z upadłości	8	21	5	4	35	61	166	180
	Ogółem	3 062	3 193	1 175	1 154	2 813	3 142	911	935

** pierwsze oraz kolejne wypłaty w szkodzie liczone na szkodę bądź na zdarzenie

Koszty Funduszu – podsumowanie

Lp.	Wyszczególnienie	I półrocze 2019 r. (w zł)	I półrocze 2018 r. (w zł)	Plan 2019 (w zł)	Wykonanie planu	Dynamika (w %)
I.	Koszty statutowe	164 590 421,91	157 706 263,19	337 350 013,38	48,79	104,37
1.	Odszkodowania i świadczenia z ubezpieczeń obowiązkowych	45 708 194,79	48 184 024,46	99 905 100,00	45,75	94,86
2.	Odszkodowania z upadłości lub likwidacji	3 934 833,38	4 725 892,66	9 504 900,00	41,40	83,26
3.	Koszty windykacji opłat i regresów	4 367 288,26	4 007 308,06	8 040 000,00	54,32	108,98
4.	Zmiana stanu rezerw ubezpieczeniowych	15 558 479,27	23 462 212,51	36 000 000,00	43,22	66,31
5.	Koszty ośrodka informacji	21 287 352,94	14 973 378,40	40 496 216,82	52,57	142,17
6.	Koszty informatycznej bazy danych	25 685,95	30 750,00	4 199 468,18	0,61	83,53
7.	Pozostałe koszty działalności statutowej	73 708 587,32	62 322 697,10	139 204 328,38	52,95	118,27
II.	Koszty pozastatutowe	27 847 204,80	26 515 557,14	65 754 631,64	42,35	105,02
1.	Koszty administracyjne	27 756 096,36	26 431 958,97	65 632 331,64	42,29	105,01
	<i>w tym: koszty kwalifikowane związane z projektami unijnymi</i>	<i>3 462 377,90</i>	<i>3 419 820,83</i>	<i>9 148 056,83</i>	<i>37,85</i>	<i>101,24</i>
2.	Koszty z działalności lokacyjnej	27 428,12	12 189,94	28 000,00	97,96	225,01
3.	Pozostałe koszty operacyjne i finansowe	63 680,32	71 408,23	94 300,00	67,53	89,18
	Ogółem (I+II)	192 437 626,71	184 221 820,33	403 104 645,02	47,74	104,46



Turystyczny Fundusz Gwarancyjny

Wszystkie zdarzenia gospodarcze dotyczące Turystycznego Funduszu Gwarancyjnego są ujmowane odrębnie od operacji UFG.

W okresie sprawozdawczym przychody zasilające TFG wyniosły 26.457.796,04 zł i w szczególności stanowią składki od przedsiębiorców turystycznych w wysokości 25.343.097,00 zł.

Struktura rodzajowa przychodów zasilających TFG

Lp.	Wyszczególnienie	I półrocze 2019		I półrocze 2018		Dynamika r/r
		Kwota (w zł)	Struktura (w %)	Kwota (w zł)	Struktura (w %)	
1.	Zwiększenia TFG z tytułu składek od przedsiębiorców turystycznych	25 343 097,00	95,79	24 688 840,00	97,86	102,65
2.	Zwiększenia z tytułu działalności lokacyjnej	1 114 699,04	4,21	539 178,85	2,14	206,74
3.	Pozostałe zwiększenia	0,00	0,00	0,00	0,00	
	Ogółem	26 457 796,04	100,00	25 228 018,85	100,00	104,87

Od dnia 26 listopada 2016 r. organizatorzy turystyki i pośrednicy turystyczni (przedsiębiorcy) prowadzący działalność w zakresie organizacji imprez turystycznych są zobowiązani do składania deklaracji i odprowadzania składek na rzecz Turystycznego Funduszu Gwarancyjnego.

W okresie I półrocza 2019 r. zarejestrowano 27.160 deklaracji ogółem, w tym:

- 24.316 – stanowiły deklaracje złożone w formie elektronicznej (e-deklaracja) (tj.89,5% złożonych deklaracji ogółem), natomiast
- – stanowiły deklaracje złożone w formie papierowej (tj. 10,5 % deklaracji ogółem).

Z łącznej liczby ww. złożonych deklaracji w okresie I półrocza 2019 r.:

- 21.256 deklaracji wykazywało zerową składkę (tj. 78,3% zarejestrowanych deklaracji ogółem).
- 5.904 deklaracji (tj. 21,7% zarejestrowanych deklaracji ogółem), wygenerowało zaś składkę w łącznej wysokości 25.343.097,00zł.

W okresie sprawozdawczym koszty pokrywane ze środków TFG wyniosły 3.326.685,86 zł.

Na dzień 30 czerwca 2019 r. – stan Turystycznego Funduszu Gwarancyjnego po uwzględnieniu wszystkich przychodów zasilających TFG oraz kosztów pokrywanych ze środków TFG wyniósł 120.808.880,20 zł.