

## Wyniki za I półrocze 2009 roku

Zarząd Ubezpieczeniowego Funduszu Gwarancyjnego zgodnie z treścią art. 98 ust. 5 ustawy z dnia 22 maja 2003 r. o ubezpieczeniach obowiązkowych, Ubezpieczeniowym Funduszu Gwarancyjnym i Polskim Biurze Ubezpieczycieli Komunikacyjnych (Dz. U. z 2003 roku nr 124, poz. 1152 z dalszymi zmianami) zwanej dalej ustawą oraz rozporządzeniem Ministra Finansów z 28 listopada 2003 roku w sprawie sprawozdań z działalności Ubezpieczeniowego Funduszu Gwarancyjnego (Dz. U. z 2003 r. Nr 211, poz. 2058), przedstawia sprawozdanie z działalności **za okres od 1 stycznia 2009 do 30 czerwca 2009 roku.**

Jak stanowi art. 98 ust. 5 ustawy, kwartalne sprawozdania z działalności, UFG sporządza w razie ogłoszenia upadłości i przedkłada je organowi nadzoru. Natomiast rozporządzenie Ministra Finansów w sprawie sprawozdań z działalności Funduszu, w § 4 stanowi, że kwartalne sprawozdania z działalności Funduszu sporządza się na koniec każdego kwartału i składa się je do organu nadzoru w terminie 60 dni po zakończeniu danego kwartału. Sprawozdanie to nie jest tożsame ze sprawozdaniem rocznym i nie podlega badaniu audytora. Sprawozdanie roczne UFG sporządza i przedkłada w innym trybie (art. 119).

Sprawozdania kwartalne z działalności Funduszu są zatwierdzane przez Radę Funduszu.

Ubezpieczeniowy Fundusz Gwarancyjny – w ramach funkcji kompensacyjnej - wypłaca odszkodowania i świadczenia z tytułu ubezpieczenia obowiązkowego OC posiadaczy pojazdów mechanicznych i rolników, posiadających gospodarstwa rolne za szkody na mieniu i na osobie, gdy posiadacz zidentyfikowanego pojazdu mechanicznego, którego ruchem szkodę wyrządzono, nie był ubezpieczony ubezpieczeniem obowiązkowym, bądź rolnik lub osoba pracująca w jego gospodarstwie rolnym, wyrządzili szkodę, pozostającą w związku z posiadaniem gospodarstwa rolnego, a rolnik nie miał ubezpieczenia obowiązkowego. Ubezpieczeniowy Fundusz Gwarancyjny wypłaca także odszkodowania i świadczenia z tytułu ubezpieczenia obowiązkowego OC posiadaczy pojazdów mechanicznych za szkody na osobie, gdy nie ustalono tożsamości posiadacza pojazdu lub kierującego pojazdem mechanicznym (art. 98 ust. 1 ustawy z 22 maja 2003 r.), a także na mieniu w przypadku wystąpienia znacznej szkody osobowej u któregośkolwiek uczestnika zdarzenia w okolicznościach uzasadniających odpowiedzialność cywilną posiadacza pojazdu lub kierującego pojazdem, a nie ustalono jego tożsamości. Fundusz nadal będzie wypłacał, osobom poszkodowanym i uprawnionym, świadczenia za szkody osobowe wyrządzone przez rolnika, którego tożsamości nie ustalono, a które zaistniały pod rządami poprzednio obowiązujących przepisów.

Nadto w przypadku upadłości zakładu ubezpieczeń, Fundusz zaspokaja roszczenia osób poszkodowanych lub uprawnionych z tytułu ww. umów ubezpieczeń obowiązkowych odpowiedzialności cywilnej, a także z obowiązkowych ubezpieczeń budynków wchodzących w skład gospodarstwa rolnego oraz z ubezpieczeń wynikających z przepisów odrębnych ustaw lub umów międzynarodowych ratyfikowanych przez Rzeczpospolitą Polską, nakładających na określone podmioty obowiązek ubezpieczenia (art. 98 ust. 2 ustawy).

Ustawa o ubezpieczeniach obowiązkowych, Ubezpieczeniowym Funduszu Gwarancyjnym i Polskim Biurze Ubezpieczycieli Komunikacyjnych przewiduje w art. 98 ust. 2 pkt. 2, że Fundusz zaspokaja także roszczenia osób uprawnionych w przypadku ogłoszenia upadłości zakładu ubezpieczeń na życie.

W okresie sprawozdawczym Ubezpieczeniowy Fundusz Gwarancyjny prowadził postępowanie odszkodowawcze w sprawach związanych z upadłościami: PTU „Gryf” S.A., ZU „Hestja” S.A. (upadłych w 1996 r.), TU „Fenix” S.A. (upadłego w 1997 r.), TU-R „Polisa” S.A. (upadłego w 2000 r.) i TUiR „Gwarant” (upadłego w 2000 r.).

Ustawa z dnia 22 maja 2003 r. o ubezpieczeniach obowiązkowych, Ubezpieczeniowym Funduszu Gwarancyjnym i Polskim Biurze Ubezpieczycieli Komunikacyjnych nakłada na Fundusz obowiązek zaspokajania roszczeń osób uprawnionych, także w przypadku oddalenia wniosku o ogłoszenie upadłości zakładu ubezpieczeń lub umorzenia postępowania upadłościowego, jeżeli majątek dłużnika oczywiście nie wystarcza nawet na zaspokojenie kosztów postępowania upadłościowego albo w przypadku zarządzenia likwidacji przymusowej zakładu ubezpieczeń, jeżeli roszczenia osób uprawnionych nie mogą być pokryte z aktywów stanowiących pokrycie rezerw techniczno-ubezpieczeniowych (art. 98 ust. 2).

Od dnia 23.01.1996 r. Ubezpieczeniowy Fundusz Gwarancyjny zaspokaja roszczenia osób uprawnionych do odszkodowań i świadczeń z tytułu umów ubezpieczeń zawartych przez ZU „Westa” S.A., ZU „Westa-Life” S.A. (do tej daty roszczenia te zaspokajał Fundusz Ochrony Ubezpieczonych). Wypłaty odszkodowań i świadczeń w tym przypadku realizowane są na podstawie częściowych list wierzytelności (art. 8 ust. 1 przepisów przejściowych do ustawy z dnia 8 czerwca 1995 r. o zmianie ustawy o działalności ubezpieczeniowej ...).

Po wypłacie odszkodowania, na podstawie art. 110 ust. 1 ustawy, Ubezpieczeniowy Fundusz Gwarancyjny jest zobowiązany dochodzić roszczenia regresowego od sprawcy szkody i osoby, która nie dopełniła obowiązku zawarcia umowy ubezpieczenia obowiązkowego.

Ubezpieczeniowy Fundusz Gwarancyjny zajmuje się nadto kontrolą spełnienia obowiązku ubezpieczenia i windykacją opłat za uchylanie się od tego obowiązku, w odniesieniu do obowiązkowych ubezpieczeń określonych w art. 4 pkt 1 i 2 ustawy.

Ponadto poczynając od 1 stycznia 2004 roku zgodnie z art. 99 ustawy Fundusz może udzielać zwrotnej pomocy finansowej zakładowi ubezpieczeń przejmującemu portfel ubezpieczeń obowiązkowych (OC posiadaczy pojazdów mechanicznych i OC rolników), gromadząc na ten cel specjalne środki finansowe.

Art. 102 ustawy z dnia 22 maja 2003 r. o ubezpieczeniach obowiązkowych, Ubezpieczeniowym Funduszu Gwarancyjnym i Polskim Biurze Ubezpieczycieli Komunikacyjnych nakłada na Fundusz pełnienie funkcji ośrodka informacji, jednoznacznie określając zakres pozyskiwanych informacji i zasady ich udostępniania – funkcje te Fundusz pełni od 1 maja 2004 roku.

## **Dochody Funduszu**

Dochodami Funduszu w okresie sprawozdawczym były:

- wpłaty zakładów ubezpieczeń prowadzących działalność w zakresie ubezpieczeń obowiązkowych, o których mowa w art. 4 pkt. 1 i 2 ustawy;
- dochody z opłat, przewidzianych w art. 88 ustawy;
- dochody z tytułu roszczeń regresowych;
- dochody z lokat środków Funduszu;
- pozostałe dochody.

### **a) Dochody z wpłat zakładów ubezpieczeń**

Na podstawie rozporządzenia Ministra Finansów z dnia 13 września 2007 roku w sprawie wysokości procentu składki wnoszonej przez zakłady ubezpieczeń na rzecz Ubezpieczeniowego Funduszu Gwarancyjnego oraz terminów uiszczania tej składki (DZ. U. Nr 170 poz. 1196), zakłady ubezpieczeń począwszy od trzeciego kwartału 2007 roku wnoszą na rzecz UFG 0,7 % przypisanej składki brutto z ubezpieczeń, o których mowa w art. 4 pkt 1 i 2 ustawy, w tym 0,2 % tej składki niezmiennie przeznaczone jest na realizację przez Fundusz zwrotnej pomocy finansowej.

Składka wpłacana jest w terminie 30 dni po upływie kwartału kalendarzowego, w którym został dokonany przypis składki (dochody ze składek na koniec okresu sprawozdawczego prezentowane są zatem w ujęciu memoriałowym).

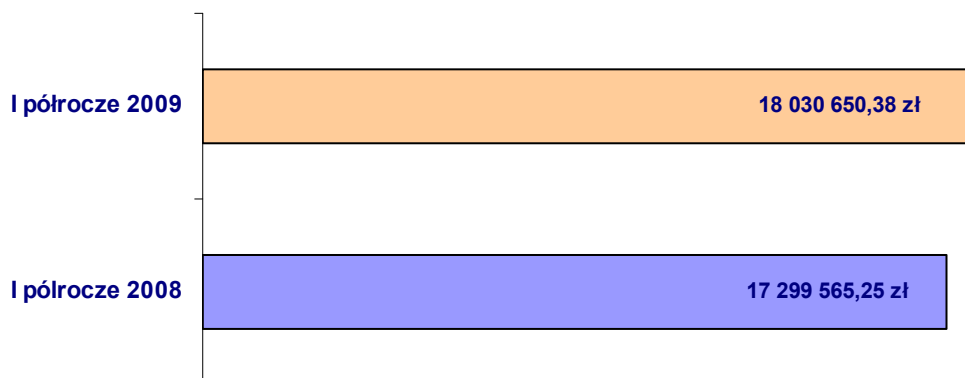
Według stanu na dzień 30 czerwca 2009 roku Członkami Ubezpieczeniowego Funduszu Gwarancyjnego było 29 zakładów ubezpieczeń prowadzących działalność ubezpieczeniową w dziale II, w tym 4 towarzystwa ubezpieczeń wzajemnych, 3 oddziały zagranicznych zakładów oraz 3 zakłady wykonujące działalność w ramach swobody świadczenia usług. Z dniem 1 stycznia 2009 r. członkowstwo w Funduszu utraciło AIG Polska. UFG zostało poinformowane przez firmę AAS „Gjensidige Baltic” Oddział na Litwie o przejęciu towarzystwa ubezpieczeniowego ADB RESO Europa przez AAS „GJENSIDIGE BALTIC” z siedzibą w Rydze. W konsekwencji w imieniu RESO do UFG będzie raportować oddział AAS „Gjensidige Baltic”. Od II połowy 2009 roku nowym członkiem będzie AAS BTA z siedzibą w Rydze, natomiast z dniem 1 stycznia 2010 roku, w związku z zaprzestaniem sprzedaży polis OC, członkowstwo w Funduszu może utracić Kravag-Logistic V-A.

Zgodnie z art. 97 ust 1 ustawy z dnia 22 maja 2003 r. o ubezpieczeniach obowiązkowych, Ubezpieczeniowym Funduszu Gwarancyjnym i Polskim Biurze Ubezpieczycieli Komunikacyjnych zakład ubezpieczeń staje się członkiem Funduszu z chwilą zawarcia pierwszej umowy ubezpieczenia obowiązkowego, o którym mowa w art. 4 pkt 1 i 2 ustawy.

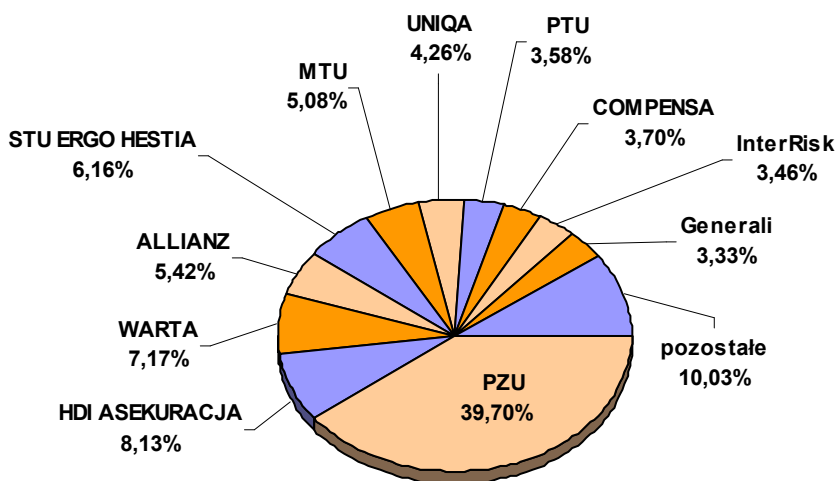
**Dochody ze składek za I półrocze 2009 roku wyniosły 18.030.650,38 zł (składka ta nie obejmuje składki przeznaczanej na fundusz pomocowy).**

Roczny plan finansowy na rok 2009 w zakresie wpłat ze składek według stanu na dzień 30.06.2009 roku został wykonany w 46,95 %.

#### Dochody z wpłat zakładów ubezpieczeń



#### Struktura składki wnoszonej na rzecz UFG przez jej członków według stanu na dzień 30.06.2009 roku (w %)



W porównaniu z I półroczem 2008 roku wysokość wpłat zakładów ubezpieczeń w 2009 roku, uległa zwiększeniu o 731.085,13 zł, tj. o 4,23 %.

**Dochody z wpłat zakładów ubezpieczeń z tytułu umów obowiązkowych ubezpieczeń OC posiadaczy pojazdów mechanicznych i rolników posiadających gospodarstwa rolne bez składki na fundusz pomocowy (w ujęciu memoriałowym)**

w złotych

Lp.	Zakład ubezpieczeń	Składka w okresie 1.01.- 30.06.2009 r.
1.	AIG Europe S.A. Oddział w Polsce	6 498,53
2.	AVANSSUR S.A. Oddział w Polsce	124 977,16
3.	TU Allianz Polska S.A.	977 261,09
4.	BENEFIA TU S.A.	140 989,77
5.	BRE Ubezpieczenia TU S.A.	39 407,17
6.	TU InterRisk S.A.	624 299,67
7.	AVIVA TUO S.A.	98 007,22
8.	TU Compensa S.A.	666 662,75
9.	Concordia Polska TUW	41 922,07
10.	STU Ergo Hestia S.A.	1 111 117,89
11.	Generali TU S.A.	599 562,92
12.	HDI-Gerling Polska TU S.A.	16 832,80
13.	HDI Asekuracja TU S.A.	1 465 070,00
14.	TU INTER Polska S.A.	2,50
15.	Kravag-Logistic V-A	0,00
16.	Liberty Seguros Compania de Seguros y Reaseguros S.A., Oddział w Polsce	117 592,89
17.	Link4 TU S.A.	402 606,62
18.	MTU Moje TU S.A.	915 538,31
19.	Pocztowe TUW	33 444,06
20.	PTU S.A.	645 248,00
21.	PZM TU S.A.	373 603,92
22.	PZU S.A.	7 157 880,80
23.	ADB „RESO Europa”	6 072,46
24.	SIGNAL IDUNA Polska TU S.A.	38,89
25.	TUW TUW	358 039,99
26.	TUW TUZ	47 401,51
27.	UNIQA TU S.A.	767 366,83
28.	UPS International Insurance Limited	249,10
29.	TUIR WARTA S.A.	1 292 955,46
<b>Ogółem</b>		<b>18 030 650,38</b>

Plan finansowy na 2009 rok: 38.400.000,00 zł

Plan został zrealizowany w 46,95 %

**b) Dochody z tytułu opłat za niespełnienie obowiązku zawarcia umowy ubezpieczeń obowiązkowych, o których mowa w art. 4 pkt 1 i 2 ustawy**

Dochody z tytułu opłat za niespełnienie obowiązku ubezpieczenia obowiązkowego odpowiedzialności cywilnej w I półroczu 2009 roku wyniosły łącznie 5.636.661,92 zł i zmniejszyły się, w stosunku do analogicznego okresu ubiegłego roku, o 748.812,69 zł, przy poziomie realizacji planu 39,14 %.

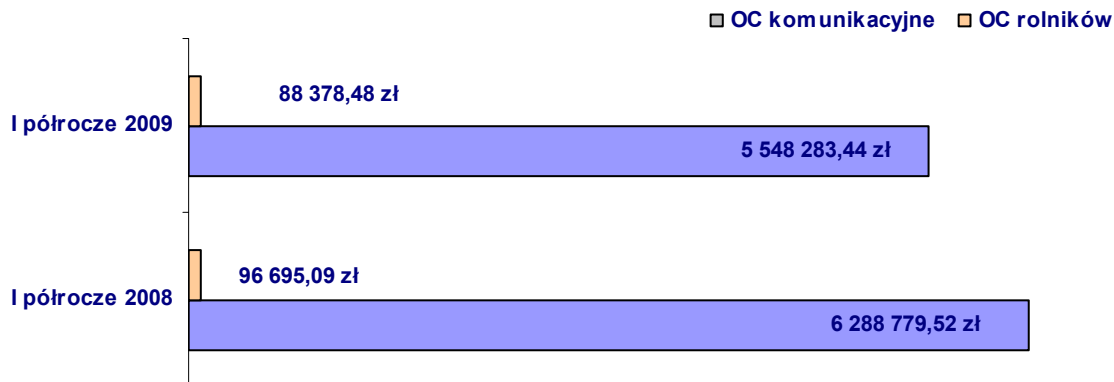
Uzyskane dochody z tytułu opłat przedstawia poniższe zestawienie:

	I półrocze 2008 r.		I półrocze 2009 r.	
	Kwota uzyskanych dochodów (w zł)	Struktura w (%)	Kwota uzyskanych dochodów (w zł)	Struktura w (%)
OC posiadaczy pojazdów mechanicznych	6 288 779,52	98,49	5 548 283,44	98,43
OC rolników	96 695,09	1,51	88 378,48	1,57
<b>Ogółem</b>	<b>6 385 474,61</b>	<b>100,00</b>	<b>5 636 661,92</b>	<b>100,00</b>

Plan finansowy na 2009 rok: 14.400.000,00 zł

Plan został zrealizowany w 39,14 %

**Dochody z tytułu opłat**



**Liczba stwierdzonych przypadków niespełnienia obowiązku zawarcia umów ubezpieczeń obowiązkowych na podstawie zawiadomień otrzymanych od podmiotów obowiązanych do kontroli spełnienia tego obowiązku**

	I półrocze 2008 r.	Struktura (w %)	I półrocze 2009 r.	Struktura (w %)	Dynamika (w %)
<b>1. OC komunikacyjne</b>	<b>7 639</b>		<b>11 922</b>		<b>156,07</b>
Policja	5 252	58,93	8 647	61,60	164,64
Organy celne	12	0,13	3	0,02	25,00
Straż Graniczna	174	1,95	132	0,94	75,86
Organy właściwe w sprawach rejestracji pojazdów	2 189	24,56	3 121	22,23	142,58
Inspekcja Transportu Drogowego	12	0,13	19	0,14	158,33
<b>2. OC rolników</b>	<b>1 274</b>		<b>2 116</b>		<b>166,09</b>
wójt (burmistrz, prezydent miasta)	1 274	14,29	2 116	15,07	166,09
<b>Ogółem (1+2)</b>	<b>8 913</b>	<b>100</b>	<b>14 038</b>	<b>100</b>	<b>157,50</b>

**Liczba wystawionych wezwań do zapłaty z ustaleń własnych Funduszu** w zakresie kontroli spełnienia obowiązku ubezpieczenia OC posiadaczy pojazdów mechanicznych w porównaniu do I półrocza 2008 r., **zwiększyła się w 2009 roku ponad 3-krotnie i wyniosła 17.866 (po I półroczu 2008 r. 5.269)**. Liczba wezwań do zapłaty w tej grupie **jest przede wszystkim wynikiem kontynuacji przez UFG systemowej kontroli, w oparciu o dane pochodzące z ośrodka informacji (OI UFG) oraz z Centralnej Ewidencji Pojazdów (CEP)**. Ponadto liczba wezwań z ustaleń własnych jest również pochodną zawiadomień otrzymanych od zewnętrznych organów kontrolnych i wynika z dodatkowo prowadzonych postępowań wyjaśniających przez UFG. W znacznie mniejszym stopniu (ok. 1,38 % przypadków) liczba ta wynika również z ustaleń dokonywanych w procesie likwidacji szkód, gdzie kontroli spełnienia obowiązku ubezpieczenia poddawani są zarówno posiadacze pojazdów sprawców szkód, jak też posiadacze pojazdów, którzy w wyniku zdarzenia byli stroną poszkodowaną.

### **c) Dochody z tytułu roszczeń regresowych**

Ubezpieczeniowy Fundusz Gwarancyjny prowadzi windykację roszczeń regresowych w dwóch reżimach prawnych.

Na podstawie przepisu art. 110 ust. 1 ustawy Fundusz, z chwilą wypłaty odszkodowania, nabywa prawo do żądania zwrotu wypłaconego odszkodowania lub świadczenia od sprawcy szkody i osoby, która nie dopełniła obowiązku zawarcia umowy ubezpieczenia obowiązkowego.

Powyższy stan prawny dotyczy jednak tylko regresów ze szkód powstałych po dniu 1 stycznia 2004 r. W związku z długotrwałym procesem windykacji, niewielka część roszczeń

regresowych nadal wywodzi się z art. 518 §1 kc (subrogacja, polegająca na zmianie podmiotowej, dokonującej się z mocy ustawy przez fakt zapłaty obcego długu - uchwała Sądu Najwyższego z 19.10.1995 r. sygn. akt III CZP 98/95). Ich liczba ulega jednak systematycznemu zmniejszaniu się i na dzień 30.06.2009 r. wynosiła zaledwie 257 spraw.

**Dochody Funduszu z tytułu roszczeń regresowych w okresie sprawozdawczym wyniosły 7.113.917,73 zł i były wyższe o 304.635,85 zł od uzyskanych w analogicznym okresie 2008 r. (6.809.281,88 zł), co oznacza wzrost o 4,47 %.**

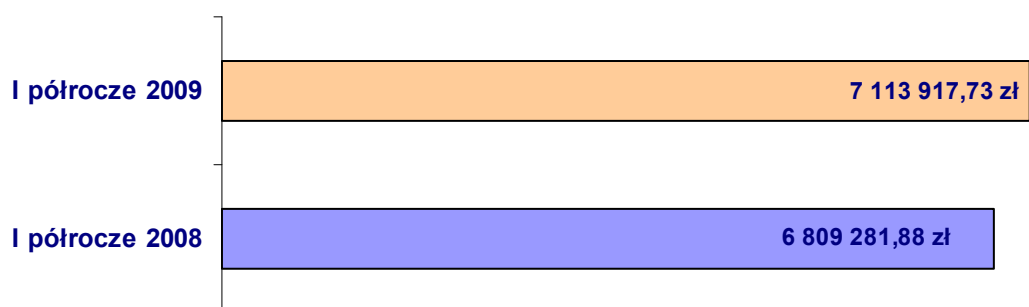
#### Zestawienie spraw i dochodów dotyczących roszczeń regresowych

Rodzaj zobowiązania / rok	Liczba prowadzonych postępowań		Liczba zakończonych postępowań		Uzyskane dochody	
	I półrocze 2008 r.	I półrocze 2009 r.	I półrocze 2008 r.	I półrocze 2009 r.	I półrocze 2008 r.	I półrocze 2009 r.
OC posiadaczy pojazdów mechanicznych	19 251	18 013	1 724	1 232	6 609 893,61	6 934 869,07
w tym nowe postępowania	959	957				
OC rolników	413	381	60	59	199 388,27	179 048,66
w tym nowe postępowania	42	46				
<b>Łącznie</b>	<b>19 664</b>	<b>18 394</b>	<b>1 784</b>	<b>1 291</b>	<b>6 809 281,88</b>	<b>7 113 917,73</b>
w tym nowe postępowania	1 001	1 003				


Plan finansowy na 2009 rok: 14.500.000,00 zł

Plan został zrealizowany w 49,06 %

#### Dochody z tytułu roszczeń regresowych



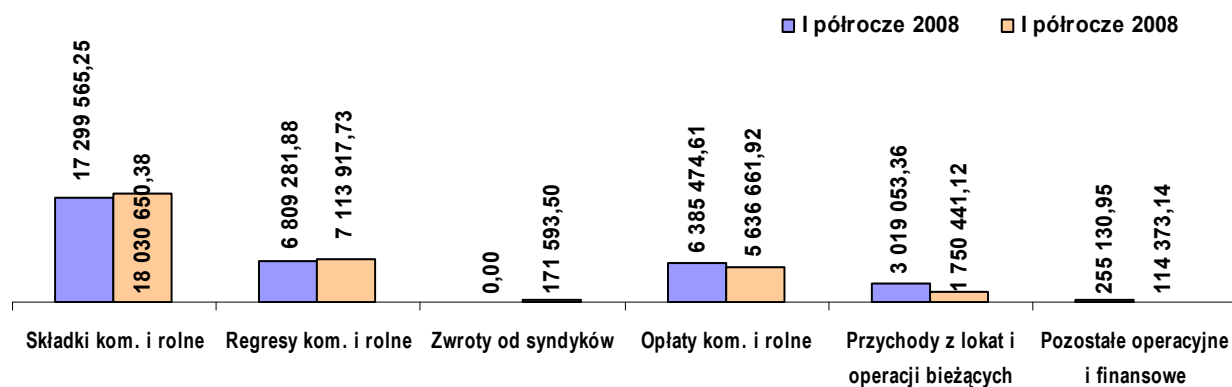
#### Struktura dochodów z roszczeń regresowych (w %)



## Przychody Funduszu – podsumowanie

Wyszczególnienie	Wykonanie I półrocze 2008 r.	Wykonanie I półrocze 2009 r.	Plan roczny 2009 rok	Wykonanie planu w %	Wskaźnik dynamiki w %
Składki kom. i rolne	17 299 565,25	18 030 650,38	38 400 000,00	46,95	104,23
<i>Fundusz pomocowy*</i>	<i>6 919 826,13</i>	<i>7 212 260,14</i>	<i>15 347 000,00</i>	<i>46,99</i>	<i>104,23</i>
Regresy kom. i rolne	6 809 281,88	7 113 917,73	14 500 000,00	49,06	104,47
Zwroty od syndyków	0,00	171 593,50	900 000,00	19,07	0,00
Opłaty	6 385 474,61	5 636 661,92	14 400 000,00	39,14	88,27
Przychody z lokat i operacji bieżących	3 019 053,36	1 750 441,12	3 500 000,00	50,01	57,98
<i>Przychody z lokat funduszu pomocowego*</i>	<i>1 357 025,79</i>	<i>1 078 958,78</i>	<i>3 000 000,00</i>	<i>35,97</i>	<i>79,51</i>
Pozostałe operacyjne	253 563,05	114 373,14	240 000,00	47,66	45,11
Pozostałe finansowe	1 567,90	0,00	5 000,00	0,00	0,00
<b>Ogółem</b>	<b>33 768 506,05</b>	<b>32 817 637,79</b>	<b>71 945 000,00</b>	<b>45,61</b>	<b>97,18</b>

\* Dane dot. funduszu pomocowego nie mają wpływu na wynik „ogółem”.



## Koszty Funduszu

### Ad. II lit.a

#### Wyплаты odszkodowań i świadczeń w rozbiu na ubezpieczenia, o których mowa w art. 4 pkt. 1 i 2 ustawy na dzień 30 czerwca 2009 roku (z tzw. działalności podstawowej)

Wyplacanie odszkodowań i świadczeń z tytułu ubezpieczeń obowiązkowych, o których mowa w art. 4 pkt. 1 i 2 ustawy o ubezpieczeniach obowiązkowych, Ubezpieczeniowym Funduszu Gwarancyjnym i Polskim Biurze Ubezpieczycieli Komunikacyjnych stanowi tzw. podstawową działalność Funduszu. Szczegółowe zadania w tym zakresie określa art. 98 ust. 1 i 1a wyżej wymienionej ustawy. Akta szkodowe przekazywane są do Funduszu za pośrednictwem zakładów ubezpieczeń – członków Funduszu, które kompletują dokumentację szkodową oraz dokonują likwidacji szkód.

W okresie sprawozdawczym wpłynęło do Funduszu ogółem **2.473 szkody, tj. 2.426 szkód z ubezpieczenia OC posiadaczy pojazdów mechanicznych i 47 szkód z ubezpieczenia OC rolników**. W 2008 roku ilości te wynosiły odpowiednio 2.208 szkód, w tym 2.140 szkód z ubezpieczenia OC posiadaczy pojazdów mechanicznych i 68 szkód z OC rolników. Liczba szkód, które wpłynęły w I półroczu 2009 r. w stosunku do analogicznego okresu roku ubiegłego wzrosła ogółem o 12,0 %. O ile jednak liczba szkód z obowiązkowego ubezpieczenia OC posiadaczy pojazdów wzrosła o 13,4 %, to w przypadku szkód z obowiązkowego ubezpieczenia OC rolników zmalała o 30,9 %.

#### Zestawienie dotyczące liczby szkód zlikwidowanych

Rodzaj decyzji	I półrocze 2008 r.	I półrocze 2009 r.
<b>Szkody z OC komunikacyjnego</b>		
Wyplata odszkodowania	1 557	1 626
Odmowa odszkodowania	617	797
Łącznie zlikwidowano szkód	<b>2 174</b>	<b>2 423</b>
<b>Szkody z OC rolnika</b>		
Wyplata odszkodowania	39	34
Odmowa odszkodowania	27	16
Łącznie zlikwidowano szkód	<b>66</b>	<b>50</b>
<b>Ogółem</b>	<b>2 240</b>	<b>2 473</b>

W okresie I półrocza 2009 roku zlikwidowano ogółem **2.473 szkód tj. 2.423 szkód „komunikacyjnych” i 50 szkód „rolnych”**, a w 2008 roku zlikwidowano ogółem 2.240 szkód w tym 2.174 szkody „komunikacyjne” i 66 szkód „rolnych”. W okresie sprawozdawczym 2009 roku liczba szkód zlikwidowanych była wyższa o 233, tj. 10,4 % w porównaniu do analogicznego okresu roku ubiegłego.

Wśród szkód zlikwidowanych w I półroczu 2009 roku znajdowały się szkody zgłoszone w bieżącym okresie sprawozdawczym, jak również szkody z poprzednich okresów sprawozdawczych, w których prowadzona była ponowna likwidacja (nowe roszczenia poszkodowanych itp.).

W I półroczu 2009 roku zwiększyła się liczba odmów odszkodowań, w porównaniu do analogicznego okresu roku ubiegłego, o 26,2 % i wyniosła 813 (w 2008 roku – 644). Udział odmów w ogólnej liczbie szkód zlikwidowanych wyniósł 32,9 % i zwiększył się w stosunku

do roku ubiegłego o 4,1 pkt %. Jest to efekt zwiększenia się liczby spraw, zwracanych do zakładów ubezpieczeń, po ustaleniu istnienia ochrony ubezpieczeniowej.

**Zestawienie wypłat odszkodowań i świadczeń oraz rent  
w rozbiciu na rodzaj ubezpieczeń**

	Kwota wypłaconych odszkodowań i świadczeń		Kwota wypłaconych rent		Ogółem	
	I półrocze 2008 r.	I półrocze 2009 r.	I półrocze 2008 r.	I półrocze 2009 r.	I półrocze 2008 r.	I półrocze 2009 r.
<b>OC komunikacyjne</b>						
Odszkodowania	18 108 622,18	19 765 027,86				
Koszty likwidacji	639 812,19	1 471 037,12				
Razem odszkodowania w tym:	18 748 434,37	21 236 064,98	4 186 633,64	4 887 497,90	22 935 068,01	26 123 562,88
- nierezydenci	48 992,36	88 720,84	59 563,53	63 168,45	108 555,89	151 889,29
<b>OC rolników</b>						
Odszkodowania	348 831,46	285 733,37				
Koszty likwidacji	6 167,60	8 909,02				
Razem odszkodowania w tym:	354 999,06	294 642,39	34 143,00	42 546,00	389 142,06	337 188,39
- nierezydenci	45 034,00	0,00	0,00	0,00	45 034,00	0,00
<b>Ogółem</b>	<b>19 103 433,43</b>	<b>21 530 707,37</b>	<b>4 220 776,64</b>	<b>4 930 043,90</b>	<b>23 324 210,07</b>	<b>26 460 751,27</b>

Plan finansowy na 2009 rok: 55.100.000,00 zł

Plan został zrealizowany w 48,02 %


**Zestawienie liczby szkód i rent z działalności podstawowej**

	Liczba szkód zgłoszonych		Liczba szkód zlikwidowanych		Liczba szkód wypłaconych		Liczba rent w obsłudze	
	I półrocze 2008 r.	I półrocze 2009 r.	I półrocze 2008 r.	I półrocze 2009 r.	I półrocze 2008 r.	I półrocze 2009 r.	I półrocze 2008 r.	I półrocze 2009 r.
OC komunikacyjne	2 140	2 426	2 174	2 423	1 557	1 626	1 168	1 166
w tym:								
nieubezpieczony posiadacz pojazdu	1 522	1 726	1 594	1 624	1 112	968	699	667
brak tożsamości posiadacza pojazdu lub kierowcy	618	700	580	799	445	658	469	499
OC rolników	68	47	66	50	39	34	7	6
w tym:								
nieubezpieczony rolnik	68	47	66	50	39	34	7	6
brak tożsamości rolnika*	0	0	0	0	0	0	0	0
<b>Ogółem</b>	<b>2 208</b>	<b>2 473</b>	<b>2 240</b>	<b>2 473</b>	<b>1 596</b>	<b>1 660</b>	<b>1 175</b>	<b>1 172</b>

\* dotyczy szkód zaistniałych do dnia 31 grudnia 2003 roku

W I półroczu 2009 roku Fundusz wypłacił świadczenia w 1.660 szkodach, w tym w 1.002 szkodach spowodowanych przez nieubezpieczonych sprawców (60,4 %) i 658 szkodach wypłaconych za nieustalonych sprawców tj. 39,6 %. W I półroczu 2008 roku wypłacono 1.596 szkód, w tym 1.151 szkód spowodowanych przez nieubezpieczonych sprawców (72,1 %), a 445 szkód spowodowanych przez nieustalonych sprawców (27,9 %). W 2009 roku udział szkód spowodowanych przez sprawców niezidentyfikowanych był wyższy o 11,7 pkt %, co stanowiło przyrost o 213 szkód.

**Struktura wypłaconych odszkodowań wraz z rentami  
według rodzaju ubezpieczeń (w %)**



Na dzień 30 czerwca 2009 roku w obsłudze Funduszu znajdowały się 1.172 renty z działalności podstawowej (spadek zaledwie o 0,3 % w stosunku do analogicznego okresu roku 2008). Na ogólną liczbę rent składa się 1.166 rent z obowiązkowego ubezpieczenia OC posiadaczy pojazdów mechanicznych oraz 6 rent z ubezpieczenia OC rolników. Renty ze szkód spowodowanych przez nieubezpieczonych posiadaczy pojazdów i rolników w ilości 673 renty, stanowią 57,4 % wszystkich wypłaconych rent.

**W I półroczu 2009 roku Fundusz wypłacił z tzw. działalności podstawowej tytułem odszkodowań, świadczeń i rent kwotę 26.460.751,27 zł, czyli więcej o 3.136.541,20 zł niż w analogicznym okresie 2008 roku (wzrost o 13,45 %).**

#### **b) Wypłaty odszkodowań i świadczeń związanych z upadłościami zakładów ubezpieczeń na dzień 30 czerwca 2009 roku**

##### **- ZU „Westa” S.A. i ZU „Westa-Life” S.A.**

W okresie sprawozdawczym nie wypłacono z tytułu umów ubezpieczenia zawartych w ZU „Westa” S.A. żadnej kwoty.

Prawomocnym postanowieniem Sądu Rejonowego w Łodzi Śródmieście XIV Wydział Gospodarczy w dniu 30 lipca 2004 roku zostało zakończone postępowanie upadłościowe ZU „Westa” – sygn. akt U/209/92. UFG jest zobowiązany do realizacji wierzytelności z tytułu upadłości ZU „Westa” S.A., jednakże nie może ich zrealizować ze względu np. na brak aktualnego adresu wierzyciela, nie odesłania cesji, zgon wierzyciela.

Z tytułu umów zawartych w ZU „Westa-Life” nie zrealizowano żadnych wypłat.

W związku z upływem 10-letniego okresu przedawnienia, liczonego od daty zakończenia postępowania upadłościowego tj. 10.11.1998 r., Ubezpieczeniowy Fundusz Gwarancyjny ostatecznie zakończył realizację wierzytelności z tytułu upadłości ZU „Westa-Life” S.A.

- **Pozostałe upadłe zakłady ubezpieczeń: „Gryf”, „Hestja”, „Fenix”, „Polisa” i „Gwarant”**

Na podstawie art. 98 ust. 2 ustawy o ubezpieczeniach obowiązkowych, Ubezpieczeniowym Funduszu Gwarancyjnym i Polskim Biurze Ubezpieczycieli Komunikacyjnych Fundusz realizował zobowiązania upadłych zakładów ubezpieczeń, dotyczące obowiązkowych ubezpieczeń OC.

Akta szkodowe przejmowane są od syndyków masy upadłości, a także bezpośrednio od zakładów ubezpieczeń, prowadzących obowiązkowe ubezpieczenia OC.

W okresie I półrocza 2009 r. zgłoszono do Funduszu 10 szkód z upadłych zakładów ubezpieczeń, a w roku 2008 r. 16 szkód. Zgłoszone szkody dotyczyły: „Polisa” – 7 szkód, „Hestja” – 1 szkoda, „Gwarant” – 2 szkody, (w roku 2008 wszystkie zgłoszone szkody dotyczyły TUiR „Polisa” S.A.).

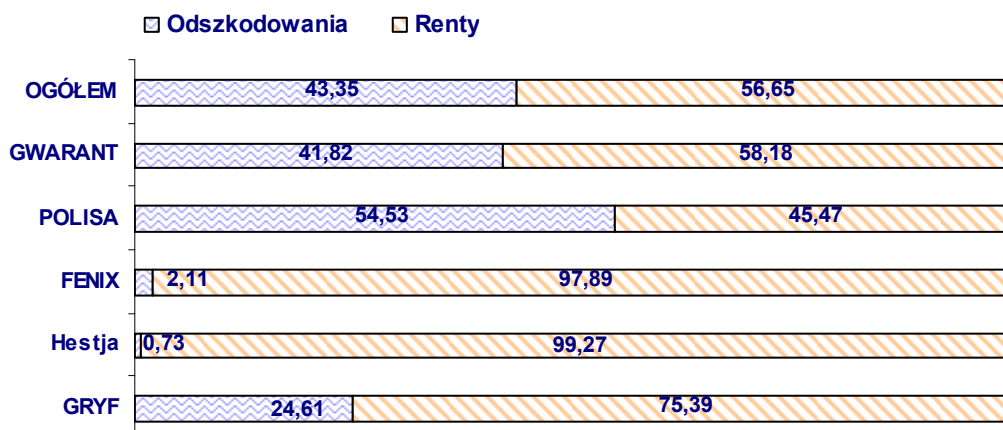
**Wartość wypłaconych odszkodowań i świadczeń oraz rent z tytułu zobowiązań upadłych zakładów ubezpieczeń**

	Kwota wypłaconych odszkodowań		Kwota wypłaconych rent		Ogółem	
	I półrocze 2008 r.	I półrocze 2009 r.	I półrocze 2008 r.	I półrocze 2009 r.	I półrocze 2008 r.	I półrocze 2009 r.
<b>PTU „Gryf”</b>	30 085,40	198 073,76	436 375,47	606 640,27	466 460,87	804 714,03
w tym koszty likwidacji	8 148,51	3 002,72			8 148,51	3 002,72
<b>ZU „Hestja”</b>	47 616,46	1 083,27	158 775,52	148 139,08	206 391,98	149 222,35
w tym koszty likwidacji	13 574,54	733,27			13 574,54	733,27
<b>TU „Fenix”</b>	48 364,41	1 762,85	100 991,10	81 757,48	149 355,51	83 520,33
w tym koszty likwidacji	2 264,41	612,85			2 264,41	612,85
<b>TU-R „Polisa”</b>	583 100,42	1 218 360,61	2 114 678,43	1 016 131,41	2 697 778,85	2 234 492,02
w tym koszty likwidacji	81 548,51	89 485,80			81 548,51	89 485,80
<b>TUiR „Gwarant”</b>	234 396,09	24 099,79	33 621,58	33 521,58	268 017,67	57 621,37
w tym koszty likwidacji	17 345,12	688,41			17 345,12	688,41
<b>Razem</b>	<b>943 562,78</b>	<b>1 443 380,28</b>	<b>2 844 442,10</b>	<b>1 886 189,82</b>	<b>3 788 004,88</b>	<b>3 329 570,10</b>
w tym koszty likwidacji	122 881,09	94 523,05			122 881,09	94 523,05
<b>ZU „Westa”</b>	0,00	18,00	0,00	0,00	0,00	18,00
w tym koszty likwidacji	0,00	18,00			0,00	18,00
<b>Ogółem upadłość</b>	<b>943 562,78</b>	<b>1 443 398,28</b>	<b>2 844 442,10</b>	<b>1 886 189,82</b>	<b>3 788 004,88</b>	<b>3 329 588,10</b>
w tym koszty likwidacji	122 881,09	94 541,05			122 881,09	94 541,05

Plan finansowy na 2009 rok: 7.100.000,00 zł


Plan został zrealizowany w 46,90 %

**Struktura wypłat według rodzajów świadczeń z upadłych zakładów  
na dzień 30 czerwca 2009 roku (w %)**

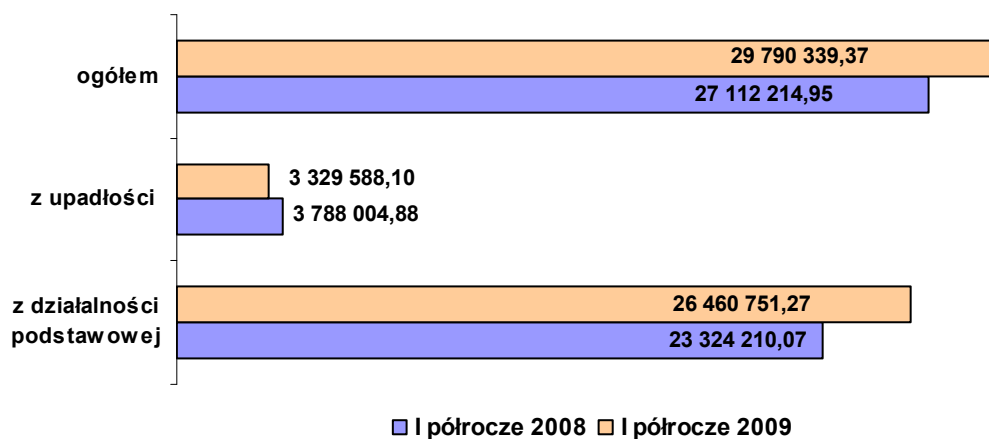


W okresie od 1 stycznia do 30 czerwca 2009 roku Fundusz wypłacił ogółem z działalności podstawowej i upadłości z tytułu odszkodowań i świadczeń oraz rent kwotę 29.790.339,37 zł, natomiast w analogicznym okresie 2008 roku kwotę 27.112.214,95 zł, tj. o 9,88 % więcej, co stanowi wzrost o kwotę 2.678.124,42 zł.

**Struktura wypłaconych odszkodowań i rent  
według tytułów ogółem (w %)**



**Kwoty odszkodowań i rent ogółem  
według tytułu wypłaty (w zł)**



## Koszty Funduszu - podsumowanie

Wyszczególnienie	Wykonanie I półrocze 2008 r.	Wykonanie I półrocze 2009 r.	Plan roczny 2009 rok	Wykonanie planu w %	Wskaźnik dynamiki w %
Odszkodowania z działalności podstawowej	23 324 210,07	26 460 751,27	55 100 000,00	48,02	113,45
Odszkodowania z upadłości z Westą	3 788 004,88	3 329 588,10	7 100 000,00	46,90	87,90
Świadczenia życiowe z upadłości	0,00	0,00	0,00	0,00	0,00
Koszty windykacji opłat i regresów	1 643 725,97	1 851 762,92	3 380 000,00	54,79	112,66
Koszty opłaty ryczałtowej na rzecz NFZ	754 653,53	0,00	0,00	0,00	0,00
Administracyjne	14 677 549,92	13 712 154,69	33 058 800,00	41,48	93,42
Ujemny wynik finansowy roku ubiegłego	9 643 715,97	26 831 536,21	27 170 000,00	98,75	278,23
Poz. koszty operacyjne	212 460,89	322 358,31	1 450 000,00	22,23	151,73
Poz. koszty finansowe	34,86	243,12	0,00	0,00	697,42
<b>Ogółem</b>	<b>54 044 356,09</b>	<b>72 508 394,62</b>	<b>127 258 800,00</b>	<b>56,98</b>	<b>134,16</b>

