

Wyniki za I półrocze 2008 roku

Zarząd Ubezpieczeniowego Funduszu Gwarancyjnego zgodnie z treścią art. 98 ust. 5 ustawy z dnia 22 maja 2003 r. o ubezpieczeniach obowiązkowych, Ubezpieczeniowym Funduszu Gwarancyjnym i Polskim Biurze Ubezpieczycieli Komunikacyjnych (Dz. U. z 2003 roku nr 124, poz. 1152 z dalszymi zmianami) zwanej dalej ustawą oraz Rozporządzeniem Ministra Finansów z 28 listopada 2003 roku w sprawie sprawozdań z działalności Ubezpieczeniowego Funduszu Gwarancyjnego (Dz. U. z 2003 r. Nr 211, poz. 2058), przedstawia sprawozdanie z działalności **za okres od 1 stycznia 2008 do 30 czerwca 2008 roku.**

Zgodnie z art. 98 ust. 5 ustawy, kwartalne sprawozdania z działalności, UFG sporządza w razie ogłoszenia upadłości i przedkłada je organowi nadzoru. Rozporządzenie Ministra Finansów w sprawie sprawozdań z działalności Funduszu, w § 4 stanowi, że kwartalne sprawozdania z działalności Funduszu sporządza się na koniec każdego kwartału i składa się je do organu nadzoru w terminie 60 dni po zakończeniu danego kwartału. Sprawozdanie to nie jest tożsame ze sprawozdaniem rocznym i nie podlega badaniu audytora. Sprawozdanie roczne, UFG sporządza i przedkłada w innym trybie (art. 119).

Sprawozdania kwartalne z działalności Funduszu są zatwierdzane przez Radę Funduszu.

Ubezpieczeniowy Fundusz Gwarancyjny wypłaca odszkodowania i świadczenia z tytułu ubezpieczenia obowiązkowego OC posiadaczy pojazdów mechanicznych i rolników, posiadających gospodarstwa rolne za szkody na mieniu i na osobie, gdy posiadacz zidentyfikowanego pojazdu mechanicznego, którego ruchem szkodę wyrządzono, nie był ubezpieczony ubezpieczeniem obowiązkowym, bądź rolnik lub osoba pracująca w jego gospodarstwie rolnym, wyrządzili szkodę, pozostającą w związku z posiadaniem gospodarstwa rolnego, a rolnik nie miał ubezpieczenia obowiązkowego. Ubezpieczeniowy Fundusz Gwarancyjny wypłaca także odszkodowania i świadczenia z tytułu ubezpieczenia obowiązkowego OC posiadaczy pojazdów mechanicznych za szkody na osobie, gdy nie ustalono tożsamości posiadacza pojazdu lub kierującego pojazdem mechanicznym (art. 98 ust. 1 ustawy z 22 maja 2003 r.), a także na mieniu w przypadku wystąpienia znacznej szkody osobowej u któregośkolwiek uczestnika zdarzenia w okolicznościach uzasadniających odpowiedzialność cywilną posiadacza pojazdu lub kierującego pojazdem, a nie ustalono jego tożsamości. Fundusz nadal będzie wypłacał, osobom poszkodowanym i uprawnionym, świadczenia za szkody osobowe wyrządzone przez rolnika, którego tożsamości nie ustalono, a które zaistniały pod rządami poprzednio obowiązujących przepisów.

Nadto w przypadku upadłości zakładu ubezpieczeń, Fundusz zaspokaja roszczenia osób poszkodowanych lub uprawnionych z tytułu ww. umów ubezpieczeń obowiązkowych odpowiedzialności cywilnej, a także z obowiązkowych ubezpieczeń budynków wchodzących w skład gospodarstwa rolnego oraz z ubezpieczeń wynikających z przepisów odrębnych ustaw lub umów międzynarodowych ratyfikowanych przez Rzeczpospolitą Polską, nakładających na określone podmioty obowiązek ubezpieczenia (art. 98 ust. 2 ustawy).

Ustawa o ubezpieczeniach obowiązkowych, Ubezpieczeniowym Funduszu Gwarancyjnym i Polskim Biurze Ubezpieczycieli Komunikacyjnych przewiduje w art. 98 ust. 2 pkt. 2, że Fundusz zaspokaja także roszczenia osób uprawnionych w przypadku ogłoszenia upadłości zakładu ubezpieczeń na życie.

W okresie sprawozdawczym Ubezpieczeniowy Fundusz Gwarancyjny prowadził postępowanie odszkodowawcze w sprawach związanych z upadłościami: PTU „Gryf” S.A., ZU „Hestja” S.A. (upadłych w 1996 r.), TU „Fenix” S.A. (upadłego w 1997 r.), TU-R „Polisa” S.A. (upadłego w 2000 r.) i TUiR „Gwarant” (upadłego w 2000 r.).

Ustawa z dnia 22 maja 2003 r. o ubezpieczeniach obowiązkowych, Ubezpieczeniowym Funduszu Gwarancyjnym i Polskim Biurze Ubezpieczycieli Komunikacyjnych (podobnie jak poprzednia ustawa o działalności ubezpieczeniowej) nakłada na Fundusz obowiązek zaspokajania roszczeń osób uprawnionych, także w przypadku oddalenia wniosku o ogłoszenie upadłości zakładu ubezpieczeń lub umorzenia postępowania upadłościowego, jeżeli majątek dłużnika oczywiście nie wystarcza nawet na zaspokojenie kosztów postępowania upadłościowego albo w przypadku zarządzenia likwidacji przymusowej zakładu ubezpieczeń, jeżeli roszczenia osób uprawnionych nie mogą być pokryte z aktywów stanowiących pokrycie rezerw techniczno-ubezpieczeniowych (art. 98 ust. 2).

Od dnia 23.01.1996 r. Ubezpieczeniowy Fundusz Gwarancyjny zaspokaja roszczenia osób uprawnionych do odszkodowań i świadczeń z tytułu umów ubezpieczeń zawartych przez ZU „Westa” S.A., ZU „Westa-Life” S.A. (do tej daty roszczenia te zaspokajał Fundusz Ochrony Ubezpieczonych). Wypłaty odszkodowań i świadczeń w tym przypadku realizowane są na podstawie częściowych list wierzytelności (art. 8 ust. 1 przepisów przejściowych do ustawy z dnia 8 czerwca 1995 r. o zmianie ustawy o działalności ubezpieczeniowej ...).

Po wypłacie odszkodowania, na podstawie art. 110 ust. 1 ustawy, Ubezpieczeniowy Fundusz Gwarancyjny jest zobowiązany dochodzić roszczenia regresowego od sprawcy szkody i osoby, która nie dopełniła obowiązku zawarcia umowy ubezpieczenia obowiązkowego.

Ubezpieczeniowy Fundusz Gwarancyjny zajmuje się nadto kontrolą spełnienia obowiązku ubezpieczenia i windykacją opłat za uchylenie się od tego obowiązku, w odniesieniu do obowiązkowych ubezpieczeń określonych w art. 4 pkt 1 i 2 ustawy.

Ponadto poczynając od 1 stycznia 2004 roku zgodnie z art. 99 ustawy Fundusz może udzielać zwrotnej pomocy finansowej zakładowi ubezpieczeń przejmującemu portfel ubezpieczeń obowiązkowych (OC posiadaczy pojazdów mechanicznych i OC rolników), gromadząc na ten cel specjalne środki finansowe.

Art. 102 ustawy z dnia 22 maja 2003 r. o ubezpieczeniach obowiązkowych, Ubezpieczeniowym Funduszu Gwarancyjnym i Polskim Biurze Ubezpieczycieli Komunikacyjnych nakłada na Fundusz pełnienie funkcji ośrodka informacji, jednoznacznie określając zakres pozyskiwanych informacji i zasady ich udostępniania – funkcje te Fundusz pełni od 1 maja 2004 roku.

Dochody Funduszu

Dochodami Funduszu w okresie sprawozdawczym były:

- wpłaty zakładów ubezpieczeń prowadzących działalność w zakresie ubezpieczeń obowiązkowych, o których mowa w art. 4 pkt. 1 i 2 ustawy;
- dochody z opłat, przewidzianych w art. 88 ustawy;
- dochody z tytułu roszczeń regresowych;
- dochody z lokat środków Funduszu;
- pozostałe dochody.

a) Dochody z wpłat zakładów ubezpieczeń

W wykonaniu uchwały Zgromadzenia Członków UFG z dnia 14 czerwca 2007 roku Minister Finansów w dniu 13 września 2007 roku wydał rozporządzenie zmieniające rozporządzenie w sprawie wysokości procentu składki wnoszonej przez zakłady ubezpieczeń na rzecz Ubezpieczeniowego Funduszu Gwarancyjnego oraz terminów uiszczania tej składki (DZ. U. Nr 170 poz. 1196). Zakłady ubezpieczeń począwszy od trzeciego kwartału 2007 roku wnoszą na rzecz UFG 0,7 % przypisanej składki brutto z ubezpieczeń, o których mowa w art. 4 pkt 1 i 2 ustawy, w tym 0,2 % tej składki niezmiennie przeznaczone jest na realizację przez Fundusz zwrotnej pomocy finansowej.

W porównaniu ze składką obowiązującą poprzednio (1 %) tj. w okresie od 1 kwietnia 2005 r. do 30 czerwca 2007 r., aktualna łączna składka (0,7 %) jest niższa o ok. 30 %.

Zakłady ubezpieczeń wnoszą składkę w terminie 30 dni po upływie kwartału kalendarzowego, w którym został dokonany przypis składki (dochody ze składek na koniec okresu sprawozdawczego prezentowane są zatem w ujęciu memoriałowym).

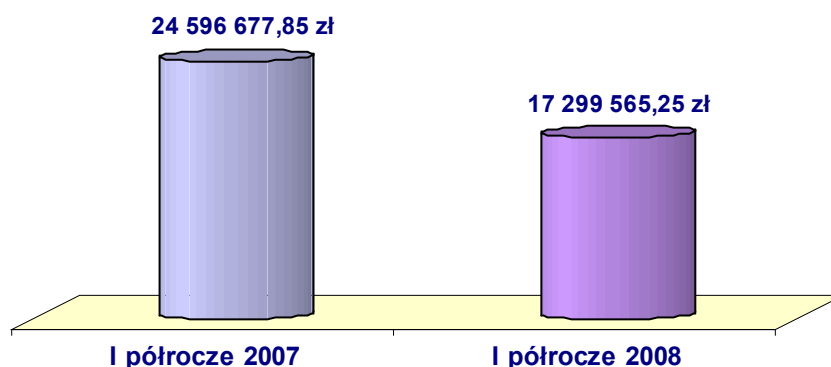
Według stanu na dzień 30 czerwca 2008 roku Członkami Ubezpieczeniowego Funduszu Gwarancyjnego było 30 zakładów ubezpieczeń prowadzących działalność ubezpieczeniową w dziale II, w tym 4 towarzystwa ubezpieczeń wzajemnych, 3 oddziały zagranicznych zakładów oraz 3 zakłady wykonujące działalność w ramach swobody świadczenia usług.

Zgodnie z art. 97 ust 1 ustawy z dnia 22 maja 2003 r. o ubezpieczeniach obowiązkowych, Ubezpieczeniowym Funduszu Gwarancyjnym i Polskim Biurze Ubezpieczycieli Komunikacyjnych zakład ubezpieczeń staje się członkiem Funduszu z chwilą zawarcia pierwszej umowy ubezpieczenia obowiązkowego, o którym mowa w art. 4 pkt 1 i 2 ustawy.

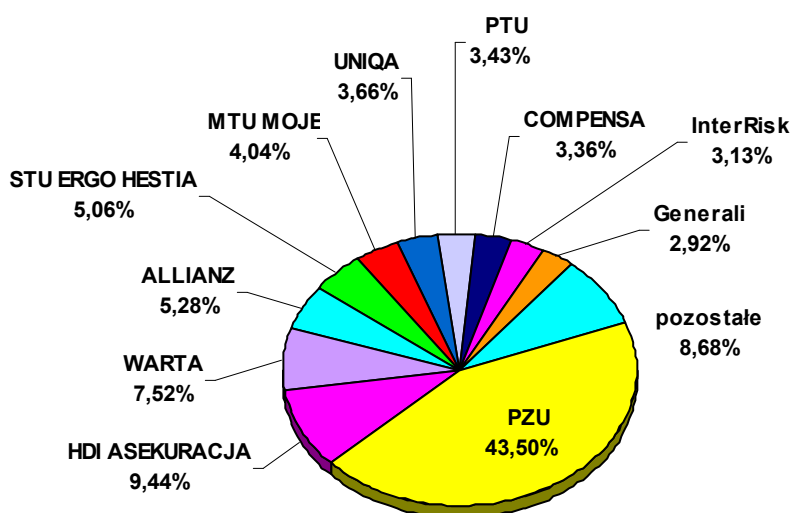
Dochody ze składek po I półroczu 2008 roku wyniosły 17.299.565,25 zł (składka ta nie obejmuje składki przeznaczanej na tzw. fundusz pomocowy).

Roczny plan finansowy na rok 2008 w zakresie wpłat ze składek po I półroczu 2008 roku został wykonany w 50,36 %.

Dochody z wpłat zakładów ubezpieczeń



Struktura składki wnoszonej na rzecz UFG przez jej członków po I półroczu 2008 roku (w %)



W porównaniu z I półroczem 2007 roku wysokość wpłat zakładów ubezpieczeń w 2008 roku, uległa zmniejszeniu o 7.297.112,60 zł, tj. o 29,67 %. Spadek ten był założony w planie finansowym na rok 2008, i wynikał z obniżenia – od trzeciego kwartału 2007 r. – odpisu składki przypisanej brutto z ubezpieczeń obowiązkowych z 0,8 % do 0,5 % w części dot. tzw. działalności podstawowej.

b) Dochody z tytułu opłat za niespełnienie obowiązku zawarcia umowy ubezpieczeń obowiązkowych, o których mowa w art. 4 pkt 1 i 2 ustawy

Dochody z opłat za niespełnienie obowiązku ubezpieczenia obowiązkowego odpowiedzialności cywilnej wg stanu na 30 czerwca 2008 roku wyniosły łącznie **6.385.474,61 zł** i zmniejszyły się w stosunku do analogicznego okresu ubiegłego roku o 2.358.061,91 zł przy poziomie realizacji planu 39,91%.

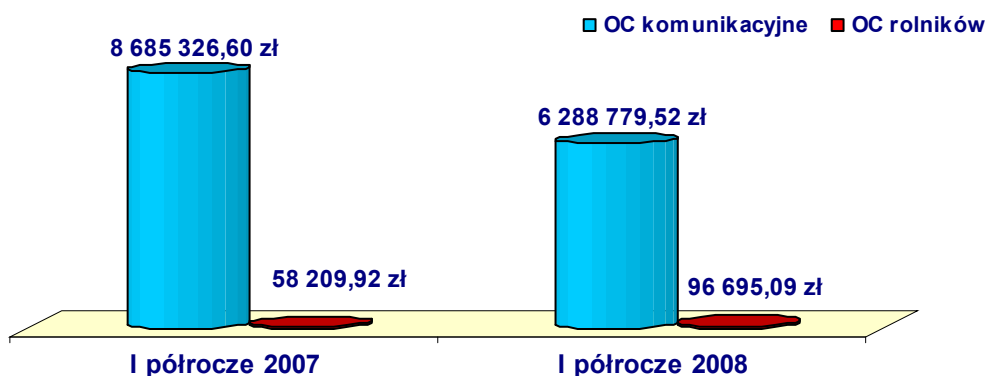
Uzyskane dochody z tytułu opłat przedstawia poniższe zestawienie:

	I półrocze 2007 r.		I półrocze 2008 r.	
	Kwota uzyskanych dochodów (w zł)	Struktura w (%)	Kwota uzyskanych dochodów (w zł)	Struktura w (%)
OC posiadaczy pojazdów mechanicznych	8 685 326,60	99,33	6 288 779,52	98,49
OC rolników	58 209,92	0,67	96 695,09	1,51
Ogółem	8 743 536,52	100,00	6 385 474,61	100,00

Plan finansowy na 2008 rok: 16.000.000,00 zł

Plan został zrealizowany w 39,91%

Dochody z opłat



Liczba stwierdzonych przypadków niespełnienia obowiązku zawarcia umów ubezpieczeń obowiązkowych na podstawie zawiadomień otrzymanych od podmiotów obowiązanych do kontroli spełnienia tego obowiązku

	I półrocze 2007 r.	Struktura (w %)	I półrocze 2008 r.	Struktura (w %)
OC komunikacyjne				
Policja	12 709	64,15	5 252	58,93
Organy celne	21	0,11	12	0,14
Straż Graniczna	199	1,00	174	1,95
Organy właściwe w sprawach rejestracji pojazdów	4 728	23,87	2 189	24,56
Inspekcja Transportu Drogowego	15	0,08	12	0,13
OC rolników				
wójt (burmistrz, prezydent miasta)	2 138	10,79	1 274	14,29
Ogółem	19 810	100	8 913	100

Liczba wystawionych wezwań do zapłaty z ustaleń własnych Funduszu w zakresie kontroli spełnienia obowiązku ubezpieczenia OC posiadaczy pojazdów mechanicznych w porównaniu do I półrocza 2007 r., zwiększyła się ponad 3,5-krotnie i wyniosła 5.269 (na koniec I półrocza 2007 r. 1.471). Liczba ta jest nawet większa od liczby zawiadomień w I półroczu 2008 r. od Policji. Liczba wezwań do zapłaty w tej grupie jest przede wszystkim wynikiem rozpoczęcia systemowej kontroli własnej UFG w oparciu o dane pochodzące z OI UFG i CEPiK. Jest również pochodną zawiadomień otrzymanych od zewnętrznych organów kontrolnych i wynika z dodatkowo prowadzonych postępowań wyjaśniających przez UFG. W znacznie mniejszym stopniu (ok. 5,6% przypadków) liczba ta wynika również z ustaleń dokonywanych w procesie likwidacji szkód, gdzie kontroli spełnienia obowiązku ubezpieczenia poddawani są zarówno posiadacze pojazdów sprawców szkód, jak też posiadacze pojazdów, którzy w wyniku zdarzenia byli stroną poszkodowaną.

c) Dochody z tytułu roszczeń regresowych

Ubezpieczeniowy Fundusz Gwarancyjny prowadzi windykację roszczeń regresowych w dwóch reżimach prawnych. Na podstawie przepisu art. 110 ust. 1 ustawy Fundusz, z chwilą wypłaty odszkodowania, nabywa prawo do żądania zwrotu wypłaconego odszkodowania lub świadczenia od sprawcy szkody i osoby, która nie dopełniła obowiązku zawarcia umowy ubezpieczenia obowiązkowego.

Powyższy stan prawny dotyczy jednak tylko spraw, w których wypłacono odszkodowanie lub świadczenie po dniu 1 stycznia 2004 r. W związku z długotrwałym procesem windykacji, niewielka część roszczeń regresowych nadal wywodzi się z art. 518 §1 kc (subrogacja, polegająca na zmianie podmiotowej, dokonującej się z mocy ustawy przez fakt zapłaty obcego długu - uchwała Sądu Najwyższego z 19.10.1995 r. sygn. akt III CZP 98/95). Liczba tych spraw ulega jednak systematycznemu zmniejszaniu się i na dzień 30.06.2008 r. wynosiła zaledwie 409 spraw.

Dochody Funduszu z tytułu roszczeń regresowych w okresie sprawozdawczym wyniosły 6.809.281,88 zł i były wyższe o 701.392,68 zł od uzyskanych w analogicznym okresie 2007 r. 6.107.889,20 zł – co oznacza wzrost o 11,48 %.

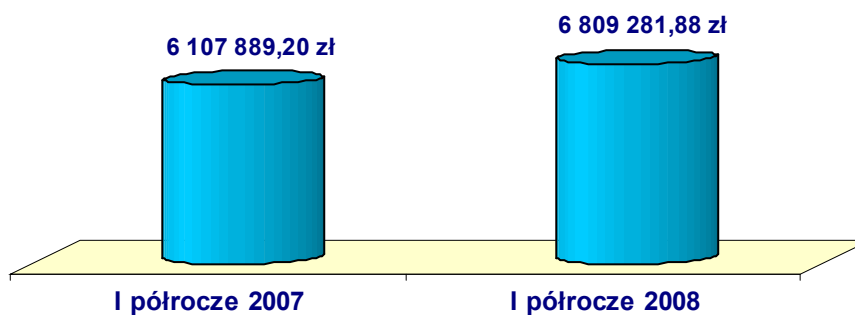
Zestawienie spraw i dochodów dotyczących roszczeń regresowych

Rodzaj zobowiązania / rok	Liczba prowadzonych postępowań		Liczba zakończonych postępowań		Uzyskane dochody	
	I półrocze 2007 r.	I półrocze 2008 r.	I półrocze 2007 r.	I półrocze 2008 r.	I półrocze 2007 r.	I półrocze 2008 r.
OC posiadaczy pojazdów mechanicznych	21 155	19 251	1 579	1 724	5 979 693,56	6 609 893,61
OC rolników	455	413	56	60	128 195,64	199 388,27
Łącznie	21 610	19 664	1 635	1 784	6 107 889,20	6 809 281,88

Plan finansowy na 2008 rok: 11.500.000,00 zł

Plan został zrealizowany w 59,21 %

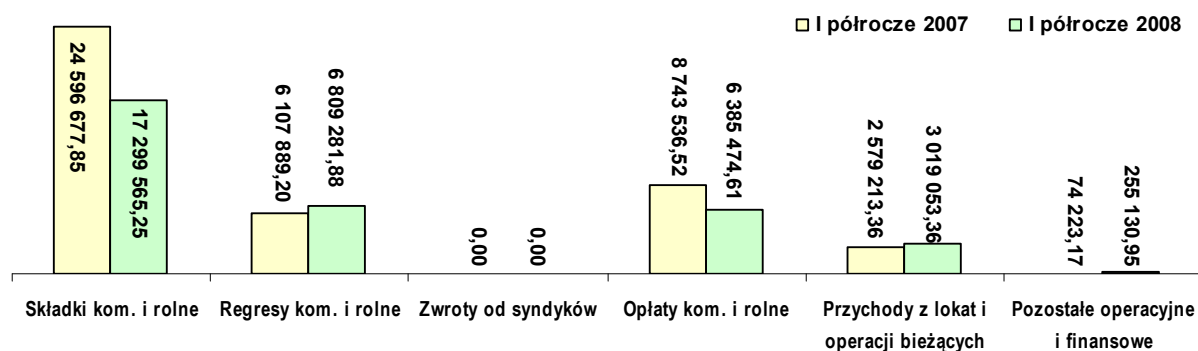
Dochody Funduszu z tytułu roszczeń regresowych



Przychody Funduszu – podsumowanie

Wyszczególnienie	Wykonanie I półrocze 2007 r.	Wykonanie I półrocze 2008 r.	Plan roczny 2008 rok	Wykonanie planu w %	Wskaźnik dynamiki w %
Składki kom. i rolne	24 596 677,85	17 299 565,25	34 350 000,00	50,36	70,33
<i>Fundusz pomocowy*</i>	<i>6 149 169,44</i>	<i>6 919 826,13</i>	<i>13 750 000,00</i>	<i>50,33</i>	<i>112,53</i>
Regresy kom. i rolne	6 107 889,20	6 809 281,88	11 500 000,00	59,21	111,48
Zwroty od syndyków	0,00	0,00	1 200 000,00	0,00	0,00
Opłaty	8 743 536,52	6 385 474,61	16 000 000,00	39,91	73,03
Przychody z lokat i operacji bieżących	2 579 213,36	3 019 053,36	4 970 000,00	60,75	117,05
<i>Przychody z lokat funduszu pomocowego*</i>	<i>720 506,69</i>	<i>1 357 025,79</i>	<i>2 590 000,00</i>	<i>52,39</i>	<i>188,34</i>
Pozostałe operacyjne	73 594,02	253 563,05	150 000,00	169,04	344,54
Pozostałe finansowe	629,15	1 567,90	5 000,00	31,36	249,21
Ogółem	42 101 540,10	33 768 506,05	68 175 000,00	49,53	80,21

* Dane dot. funduszu pomocowego nie mają wpływu na wynik „ogółem”.



Koszty Funduszu

a) Wypłaty odszkodowań i świadczeń w rozbiciu na ubezpieczenia, o których mowa w art. 4 pkt. 1 i 2 ustawy po I półroczu 2008 roku (z tzw. działalności podstawowej)

Wypłacanie odszkodowań i świadczeń z tytułu ubezpieczeń obowiązkowych, o których mowa w art. 4 pkt. 1 i 2 ustawy o ubezpieczeniach obowiązkowych, Ubezpieczeniowym Funduszu Gwarancyjnym i Polskim Biurze Ubezpieczycieli Komunikacyjnych stanowi tzw. podstawową działalność Funduszu. Szczegółowe zadania w tym zakresie określa art. 98 ust. 1 wyżej wymienionej ustawy. Akta szkodowe przekazywane są do Funduszu za pośrednictwem zakładów ubezpieczeń – członków Funduszu, którzy kompletują dokumentację szkodową oraz dokonują wstępnej likwidacji szkód.

W okresie sprawozdawczym wpłynęło do Funduszu ogółem 2.208 szkód, tj. 2.140 szkód z ubezpieczenia OC posiadaczy pojazdów mechanicznych i 68 szkód z ubezpieczenia OC rolników. W 2007 roku ilości te wynosiły odpowiednio 1.984 szkody, w tym 1.927 szkód z ubezpieczenia OC posiadaczy pojazdów mechanicznych i 57 szkód z OC rolników. Liczba szkód, które wpłynęły w I półroczu 2008 r. w stosunku do analogicznego okresu roku ubiegłego wzrosła o 11,05 % z obowiązkowego ubezpieczenia OC posiadaczy pojazdów, a z obowiązkowego ubezpieczenia OC rolników o 19,30 %.

Zestawienie dotyczące liczby szkód zlikwidowanych

Rodzaj decyzji	I półrocze 2007 r.	I półrocze 2008 r.
Szkody z OC komunikacyjnego		
Wypłata odszkodowania	1 403	1 557
Odmowa odszkodowania	730	617
Łącznie zlikwidowano szkód	2 133	2 174
Szkody z OC rolnika		
Wypłata odszkodowania	39	39
Odmowa odszkodowania	23	27
Łącznie zlikwidowano szkód	62	66
Ogółem	2 195	2 240

W okresie I półrocza 2008 roku zlikwidowano ogółem 2.240 szkody tj. 2.174 szkody „komunikacyjne” i 66 szkód „rolnych”, a w 2007 roku zlikwidowano ogółem 2.195 szkód tj. 2.133 szkody „komunikacyjne” i 62 szkody „rolne”.

W okresie sprawozdawczym 2008 roku liczba szkód zlikwidowanych była wyższa o 2,0 % w porównaniu do analogicznego okresu roku ubiegłego.

Jednocześnie w okresie sprawozdawczym zmniejszyła się liczba odmów odszkodowań o 14,48 % i wyniosła 644 (w 2007 roku – 753).

Zestawienie wypłat odszkodowań i świadczeń oraz rent w rozbiu na ubezpieczenia

	Kwota wypłaconych odszkodowań i świadczeń		Kwota wypłaconych rent		Ogółem	
	I półrocze 2007 r.	I półrocze 2008 r.	I półrocze 2007 r.	I półrocze 2008 r.	I półrocze 2007 r.	I półrocze 2008 r.
OC komunikacyjne						
Odszkodowania	14 067 255,20	18 108 622,18				
Koszty likwidacji	438 700,73	639 812,19				
Razem odszkodowania w tym:	14 505 955,93	18 748 434,37	4 430 362,95	4 186 633,64	18 936 318,88	22 935 068,01
- nierezydenci	333 017,08	48 992,36	62 822,58	59 563,53	395 839,66	108 555,89
OC rolników						
Odszkodowania	119 858,77	348 831,46				
Koszty likwidacji	2 320,86	6 167,60				
Razem odszkodowania w tym:	122 179,63	354 999,06	37 548,00	34 143,00	159 727,63	389 142,06
- nierezydenci	0,00	45 034,00	0,00	0,00	0,00	45 034,00
Ogółem	14 628 135,56	19 103 433,43	4 467 910,95	4 220 776,64	19 096 046,51	23 324 210,07

Plan finansowy na 2008 rok: 42.300.000,00 zł

Plan został zrealizowany w 55,14 %

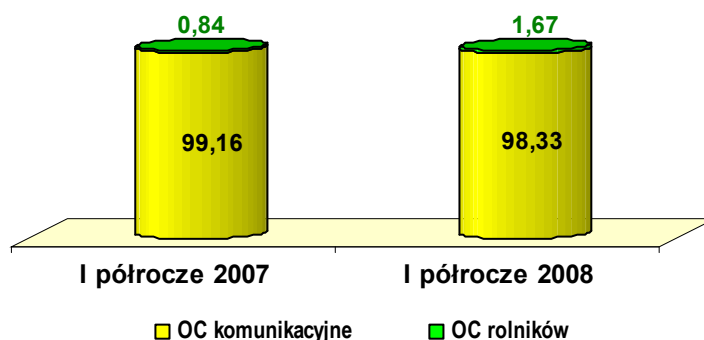
Zestawienie liczby szkód i rent z działalności podstawowej

	Liczba szkód zlikwidowanych		Liczba szkód wypłaconych		Liczba rent w obsłudze	
	I półrocze 2007 r.	I półrocze 2008 r.	I półrocze 2007 r.	I półrocze 2008 r.	I półrocze 2007 r.	I półrocze 2008 r.
OC komunikacyjne	2 133	2 174	1 403	1 557	1 136	1 168
w tym:						
nieubezpieczony posiadacz pojazdu	1 622	1 594	1 012	1 112	682	699
brak tożsamości posiadacza pojazdu lub kierowcy	511	580	391	445	454	469
OC rolników	62	66	39	39	7	7
w tym:						
nieubezpieczony rolnik	62	66	39	39	7	7
brak tożsamości rolnika*	0	0	0	0	0	0
Ogółem	2 195	2 240	1 442	1 596	1 143	1 175

* dotyczy szkód zaistniałych do dnia 31 grudnia 2003 roku

W I półroczu 2008 roku wypłacono 1.596 szkód w tym 1.151 szkód spowodowanych przez nieubezpieczonych sprawców (72,1 %) zaś szkody wypłacone za nieustalonych sprawców 445 szkód tj. 27,9 %. W I półroczu 2007 roku wypłacono 1.442 szkody, w tym 1.051 szkód zostało spowodowanych przez nieubezpieczonych sprawców (72,9 %), a 391 szkód spowodowanych przez nieustalonych sprawców (27,1 %). W 2008 roku udział szkód spowodowanych przez sprawców nieubezpieczonych oscylował na poziomie roku ubiegłego.

**Struktura wypłaconych odszkodowań wraz z rentami
według rodzaju ubezpieczeń (w %)**



Na dzień 30 czerwca 2008 roku w obsłudze Funduszu znajdowało się 1.175 rent z działalności podstawowej (wzrost o 2,8 % do analogicznego okresu roku 2007). Na ogólną liczbę rent składają się 1.168 renty z obowiązkowego ubezpieczenia OC posiadaczy pojazdów mechanicznych oraz 7 rent z ubezpieczenia OC rolników.

W I półroczu 2008 roku Fundusz wypłacił z tzw. działalności podstawowej tytułem odszkodowań, świadczeń i rent kwotę 23.324.210,07 zł, czyli więcej o 4.228.163,56 zł niż w analogicznym okresie 2007 roku (wzrost o 22,14 %).

W tym: odszkodowania z tytułu tzw. V Dyrektywy Komunikacyjnej

Na dzień 30 czerwca 2008 roku w kontekście zmian ustawowych zgłoszono do UFG 60 szkód na mieniu, spowodowanych przez niezidentyfikowanego posiadacza pojazdu lub kierującego pojazdem, którego tożsamości nie ustalono. Wypłacono odszkodowanie za szkody w mieniu w 10 szkodach na kwotę 18.640,90 zł. W 43 szkodach odmówiono wypłaty odszkodowania z uwagi na brak podstaw prawnych. W likwidacji pozostaje 7 szkód, w których roszczenia opiewają na kwotę 31.818,31 zł. Analiza ilości szkód i wartości zgłoszonych roszczeń z tzw. V Dyrektywy Komunikacyjnej pozwala na stwierdzenie, że w planie finansowym przewidywana kwota na wypłaty odszkodowań została znacznie przeszacowana.

b) Wyплаты odszkodowań i świadczeń związanych z upadłościami zakładów ubezpieczeń na dzień 30 czerwca 2008 roku

- ZU „Westa” S.A. i ZU „Westa-Life” S.A.

W okresie sprawozdawczym nie wypłacono z tytułu umów ubezpieczenia zawartych w ZU „Westa” S.A. żadnej kwoty.

Z tytułu umów zawartych w ZU „Westa-Life” nie zrealizowano żadnych wypłat.

- Pozostałe upadłe zakłady ubezpieczeń: „Gryf”, „Hestja”, „Fenix”, „Polisa” i „Gwarant”

Na podstawie art. 98 ust. 2 ustawy o ubezpieczeniach obowiązkowych, Ubezpieczeniowym Funduszu Gwarancyjnym i Polskim Biurze Ubezpieczycieli Komunikacyjnych Fundusz realizował zobowiązania upadłych zakładów ubezpieczeń, dotyczące obowiązkowych ubezpieczeń OC.

Akta szkodowe przejmowane są od syndyków masy upadłości, a także bezpośrednio od zakładów ubezpieczeń, prowadzących obowiązkowe ubezpieczenia OC.

Wartość wypłaconych odszkodowań i świadczeń oraz rent z tytułu zobowiązań upadłych zakładów ubezpieczeń

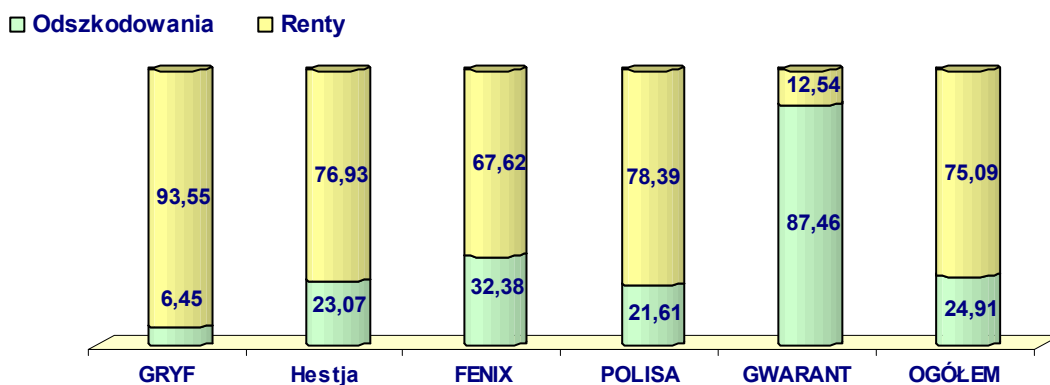
	Kwota wypłaconych odszkodowań		Kwota wypłaconych rent		Ogółem	
	I półrocze 2007 r.	I półrocze 2008 r.	I półrocze 2007 r.	I półrocze 2008 r.	I półrocze 2007 r.	I półrocze 2008 r.
PTU „Gryf”	23 210,35	30 085,40	373 372,45	436 375,47	396 582,80	466 460,87
w tym koszty likwidacji	11 346,39	8 148,51				
ZU „Hestja”	8 546,30	47 616,46	140 226,75	158 775,52	148 773,05	206 391,98
w tym koszty likwidacji	1 250,28	13 574,54				
TU „Fenix”	15 845,50	48 364,41	69 495,58	100 991,10	85 341,08	149 355,51
w tym koszty likwidacji	1 596,02	2 264,41				
TU-R „Polisa”	910 963,89	583 100,42	1 030 426,05	2 114 678,43	1 941 389,94	2 697 778,85
w tym koszty likwidacji	63 088,12	81 548,51				
TUiR „Gwarant”	47 288,14	234 396,09	33 221,58	33 621,58	80 509,72	268 017,67
w tym koszty likwidacji	523,26	17 345,12				
Razem	1 005 854,18	943 562,78	1 646 742,41	2 844 442,10	2 652 596,59	3 788 004,88
w tym koszty likwidacji	77 804,07	122 881,09			77 804,07	122 881,09
ZU „Westa”	707,70	0,00	0,00	0,00	707,70	0,00
w tym koszty likwidacji	0,00	0,00			0,00	0,00
Ogółem upadłość	1 006 561,88	943 562,78	1 646 742,41	2 844 442,10	2 653 304,29	3 788 004,88
w tym koszty likwidacji	77 804,07	122 881,09			77 804,07	122 881,09

Plan finansowy na 2008 rok: 4.500.000,00 zł

Plan został zrealizowany w 84,18 %

Łączna wartość wypłaconych w I półroczu 2008 roku świadczeń i odszkodowań zwiększyła się w porównaniu do analogicznego okresu ubiegłego roku o 42,77 % tj. o 1.134.700,59 zł. Na powyższą dynamikę wypłatłożył się wzrost wypłaconych rent o 72,73 % tj. 1.197.699,69 zł przy jednoczesnym spadku wypłaconych odszkodowań i świadczeń o 6,26 % tj. 62.999,10 zł.

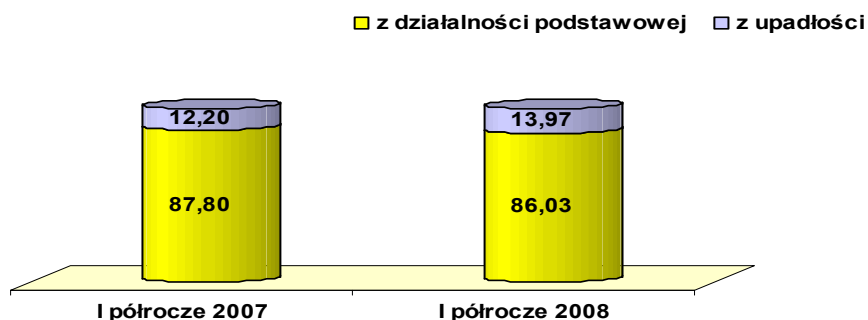
Struktura wypłat według rodzajów świadczeń z upadłych zakładów na dzień 30 czerwca 2008 roku (w %)



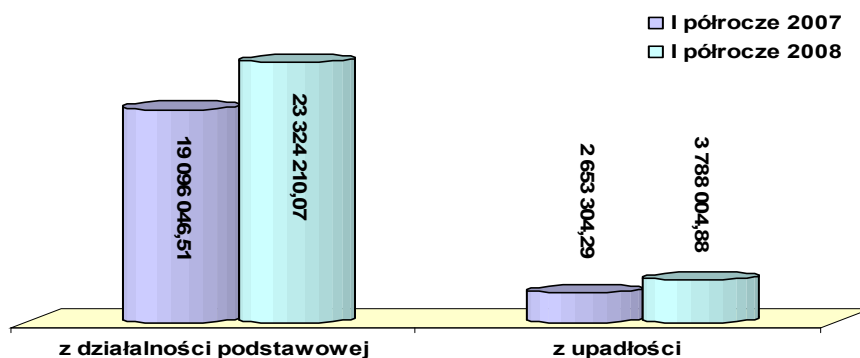
X X X

Fundusz wypłacił w I półroczu 2008 roku ogółem (z działalności podstawowej i upadłości) z tytułu odszkodowań i świadczeń oraz rent kwotę 27.112.214,95 zł, natomiast w analogicznym okresie 2007 roku kwotę 21.749.350,80 zł, tj. o 24,66 % więcej, co stanowi kwotę 5.362.864,15 zł.

Struktura wypłaconych odszkodowań i rent według tytułów ogółem (w %)



Kwoty odszkodowań i rent ogółem według tytułu wypłaty (w zł)



Koszty Funduszu – podsumowanie

Wyszczególnienie	Wykonanie I półrocze 2007 r.	Wykonanie I półrocze 2008 r.	Plan roczny 2008 rok	Wykonanie planu w %	Wskaźnik dynamiki w %
Odszkodowania z działalności podstawowej	19 096 046,51	23 324 210,07	42 300 000,00	55,14	122,14
w tym V Dyrektywa	0,00	18 640,90	1 000 000,00	1,86	0,00
Odszkodowania z upadłości z Westą	2 653 304,29	3 788 004,88	4 500 000,00	84,18	142,77
Świadczenia życiowe z upadłości	0,00	0,00	50 000,00	0,00	0,00
Koszty operacyjne - windykacji	1 724 444,54	1 643 725,97	3 400 000,00	48,34	95,32
Koszty opłaty ryczałtowej na rzecz NFZ	0,00	754 653,53	1 920 000,00	39,30	0,00
Administracyjne	19 458 945,39	14 677 549,92	35 510 000,00	41,33	75,43
Ujemny wynik finansowy roku ubiegłego	0,00	9 643 715,97			
Poz. koszty operacyjne	101 430,99	212 460,89	1 450 000,00	14,65	209,46
Poz. koszty finansowe	12,83	34,86	200,00	17,43	271,71
Ogółem	43 034 184,55	54 044 356,09	89 130 200,00	60,64	125,58

