

## Wyniki za I kwartał 2008 roku

Zarząd Ubezpieczeniowego Funduszu Gwarancyjnego zgodnie z treścią art. 98 ust. 5 ustawy z dnia 22 maja 2003 r. o ubezpieczeniach obowiązkowych, Ubezpieczeniowym Funduszu Gwarancyjnym i Polskim Biurze Ubezpieczycieli Komunikacyjnych (Dz. U. z 2003 roku nr 124, poz. 1152 z dalszymi zmianami) zwanej dalej ustawą oraz Rozporządzeniem Ministra Finansów z 28 listopada 2003 roku w sprawie sprawozdań z działalności Ubezpieczeniowego Funduszu Gwarancyjnego (Dz. U. z 2003 r. Nr 211, poz. 2058), przedstawia sprawozdanie z działalności za I kwartał 2008 roku tj. za okres od 1 stycznia 2008 do 31 marca 2008 roku.

Jak stanowi art. 98 ust. 5 ustawy, kwartalne sprawozdania z działalności, UFG sporządza w razie ogłoszenia upadłości i przedkłada je organowi nadzoru. Rozporządzenie Ministra Finansów w sprawie sprawozdań z działalności Funduszu, w § 4 stanowi, że kwartalne sprawozdania z działalności Funduszu sporządza się na koniec każdego kwartału i składa się je do organu nadzoru w terminie 60 dni po zakończeniu danego kwartału. Sprawozdanie to nie jest tożsame ze sprawozdaniem rocznym i nie podlega badaniu audytora. Sprawozdanie roczne, UFG sporządza i przedkłada w innym trybie (art. 119).

Sprawozdania kwartalne z działalności Funduszu są zatwierdzane przez Radę Funduszu.

Ubezpieczeniowy Fundusz Gwarancyjny wypłaca odszkodowania i świadczenia z tytułu ubezpieczenia obowiązkowego OC posiadaczy pojazdów mechanicznych i rolników, posiadających gospodarstwa rolne za szkody na mieniu i na osobie, gdy posiadacz zidentyfikowanego pojazdu mechanicznego, którego ruchem szkodę wyrządzono, nie był ubezpieczony ubezpieczeniem obowiązkowym, bądź rolnik lub osoba pracująca w jego gospodarstwie rolnym, wyrządzili szkodę, pozostającą w związku z posiadaniem gospodarstwa rolnego, a rolnik nie miał ubezpieczenia obowiązkowego. Ubezpieczeniowy Fundusz Gwarancyjny wypłaca także odszkodowania i świadczenia z tytułu ubezpieczenia obowiązkowego OC posiadaczy pojazdów mechanicznych za szkody na osobie, gdy nie ustalono tożsamości posiadacza pojazdu lub kierującego pojazdem mechanicznym (art. 98 ust. 1 ustawy z 22 maja 2003 r.). Fundusz nadal będzie wypłacał, osobom poszkodowanym i uprawnionym, świadczenia za szkody osobowe wyrządzone przez rolnika, którego tożsamości nie ustalono, a które zaistniały pod rządami poprzednio obowiązujących przepisów.

Nadto w przypadku upadłości zakładu ubezpieczeń, Fundusz zaspokaja roszczenia osób poszkodowanych lub uprawnionych z tytułu ww. umów ubezpieczeń obowiązkowych odpowiedzialności cywilnej, a także z obowiązkowych ubezpieczeń budynków wchodzących w skład gospodarstwa rolnego oraz z ubezpieczeń wynikających z przepisów odrębnych ustaw lub umów międzynarodowych ratyfikowanych przez Rzeczpospolitą Polską, nakładających na określone podmioty obowiązek ubezpieczenia (art. 98 ust. 2 ustawy).

Ustawa o ubezpieczeniach obowiązkowych, Ubezpieczeniowym Funduszu Gwarancyjnym i Polskim Biurze Ubezpieczycieli Komunikacyjnych przewiduje w art. 98 ust. 2 pkt. 2, że Fundusz zaspokaja także roszczenia osób uprawnionych w przypadku ogłoszenia upadłości zakładu ubezpieczeń na życie.

W okresie sprawozdawczym Ubezpieczeniowy Fundusz Gwarancyjny prowadził postępowanie odszkodowawcze w sprawach związanych z upadłościami: PTU „Gryf” S.A., ZU „Hestja” S.A. (upadłych w 1996 r.), TU „Fenix” S.A. (upadłego w 1997 r.), TU-R „Polisa” S.A. (upadłego w 2000 r.) i TUiR „Gwarant” (upadłego w 2000 r.).

Ustawa z dnia 22 maja 2003 r. o ubezpieczeniach obowiązkowych, Ubezpieczeniowym Funduszu Gwarancyjnym i Polskim Biurze Ubezpieczycieli Komunikacyjnych (podobnie jak poprzednia ustawa o działalności ubezpieczeniowej) nakłada na Fundusz obowiązek zaspokajania roszczeń osób uprawnionych, także w przypadku oddalenia wniosku o ogłoszenie upadłości zakładu ubezpieczeń lub umorzenia postępowania upadłościowego, jeżeli majątek dłużnika oczywiście nie wystarcza nawet na zaspokojenie kosztów postępowania upadłościowego albo w przypadku zarządzenia likwidacji przymusowej zakładu ubezpieczeń, jeżeli roszczenia osób uprawnionych nie mogą być pokryte z aktywów stanowiących pokrycie rezerw techniczno-ubezpieczeniowych (art. 98 ust. 2).

Od dnia 23.01.1996 r. Ubezpieczeniowy Fundusz Gwarancyjny zaspokaja roszczenia osób uprawnionych do odszkodowań i świadczeń z tytułu umów ubezpieczeń zawartych przez ZU „Westa” S.A., ZU „Westa-Life” S.A. (do tej daty roszczenia te zaspokajał Fundusz Ochrony Ubezpieczonych). Wypłaty odszkodowań i świadczeń w tym przypadku realizowane są na podstawie częściowych list wierzytelności (art. 8 ust. 1 przepisów przejściowych do ustawy z dnia 8 czerwca 1995 r. o zmianie ustawy o działalności ubezpieczeniowej ...).

Po wypłacie odszkodowania, na podstawie art. 110 ust. 1 ustawy, Ubezpieczeniowy Fundusz Gwarancyjny jest zobowiązany dochodzić roszczenia regresowego od sprawcy szkody i osoby, która nie dopełniła obowiązku zawarcia umowy ubezpieczenia obowiązkowego.

Ubezpieczeniowy Fundusz Gwarancyjny zajmuje się nadto kontrolą spełnienia obowiązku ubezpieczenia i windykacją opłat za uchylanie się od tego obowiązku, w odniesieniu do obowiązkowych ubezpieczeń określonych w art. 4 pkt 1 i 2 ustawy.

Ponadto poczynając od 1 stycznia 2004 roku zgodnie z art. 99 ustawy Fundusz może udzielać zwrotnej pomocy finansowej zakładowi ubezpieczeń przejmującemu portfel ubezpieczeń obowiązkowych (OC posiadaczy pojazdów mechanicznych i OC rolników), gromadząc na ten cel specjalne środki finansowe.

Art. 102 ustawy z dnia 22 maja 2003 r. o ubezpieczeniach obowiązkowych, Ubezpieczeniowym Funduszu Gwarancyjnym i Polskim Biurze Ubezpieczycieli Komunikacyjnych nakłada na Fundusz pełnienie funkcji ośrodka informacji, jednoznacznie określając zakres pozyskiwanych informacji i zasady ich udostępniania – funkcje te Fundusz pełni od 1 maja 2004 roku.

## **Dochody Funduszu**

Dochodami Funduszu w okresie sprawozdawczym były:

- wpłaty zakładów ubezpieczeń prowadzących działalność w zakresie ubezpieczeń obowiązkowych, o których mowa w art. 4 pkt. 1 i 2 ustawy;
- dochody z opłat, przewidzianych w art. 88 ustawy;
- dochody z tytułu roszczeń regresowych;
- dochody z lokat środków Funduszu;
- pozostałe dochody.

### **a) Dochody z wpłat zakładów ubezpieczeń**

W wykonaniu uchwały Zgromadzenia Członków UFG z dnia 14 czerwca 2007 roku Minister Finansów w dniu 13 września 2007 roku wydał rozporządzenie zmieniające rozporządzenie w sprawie wysokości procentu składki wnoszonej przez zakłady ubezpieczeń na rzecz Ubezpieczeniowego Funduszu Gwarancyjnego oraz terminów uiszczania tej składki (DZ. U. Nr 170 poz. 1196). Zakłady ubezpieczeń począwszy od trzeciego kwartału 2007 roku wnoszą na rzecz UFG 0,7 % przypisanej składki brutto z ubezpieczeń, o których mowa w art. 4 pkt 1 i 2 ustawy, w tym 0,2 % tej składki niezmiennie przeznaczone jest na realizację przez Fundusz zwrotnej pomocy finansowej.

W porównaniu ze składką obowiązującą poprzednio (1 %) tj. w okresie od 1 kwietnia 2005 r. do 30 czerwca 2007 r., aktualna składka (0,7 %) jest niższa o ok. 30 %.

Zakłady ubezpieczeń wnoszą składkę w terminie 30 dni po upływie kwartału kalendarzowego, w którym został dokonany przypis składki (dochody ze składek na koniec okresu sprawozdawczego prezentowane są zatem w ujęciu memoriałowym).

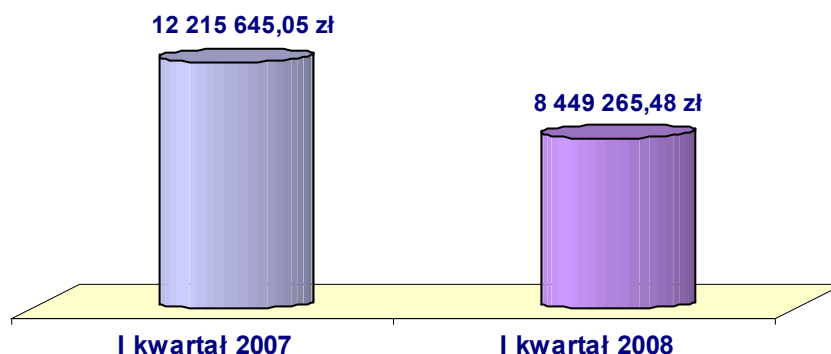
Według stanu na dzień 31 marca 2008 roku Członkami Ubezpieczeniowego Funduszu Gwarancyjnego było 31 zakładów ubezpieczeń prowadzących działalność ubezpieczeniową w dziale II, w tym 4 towarzystwa ubezpieczeń wzajemnych.

Zgodnie z art. 97 ust 1 ustawy z dnia 22 maja 2003 r. o ubezpieczeniach obowiązkowych, Ubezpieczeniowym Funduszu Gwarancyjnym i Polskim Biurze Ubezpieczycieli Komunikacyjnych zakład ubezpieczeń staje się członkiem Funduszu z chwilą zawarcia pierwszej umowy ubezpieczenia obowiązkowego, o którym mowa w art. 4 pkt 1 i 2 ustawy.

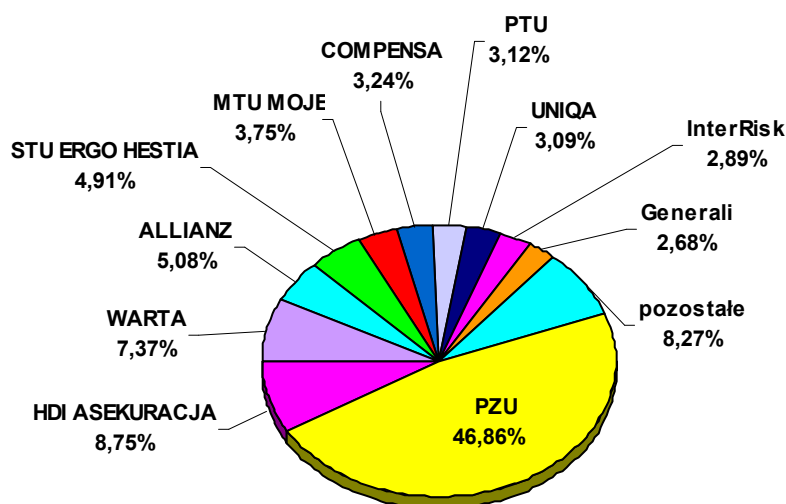
**Dochody ze składek po I kwartale 2008 roku wyniosły 8.449.265,48 zł (składka ta nie obejmuje składki przeznaczonej na tzw. fundusz pomocowy).**

Roczny plan finansowy na rok 2008 w zakresie wpłat ze składek po I kwartale 2008 roku został wykonany w 24,60 %.

#### Dochody z wpłat zakładów ubezpieczeń



#### Struktura składki wnoszonej na rzecz UFG przez jej członków po I kwartale 2008 roku (w %)



W porównaniu z I kwartałem 2007 roku wysokość wpłat zakładów ubezpieczeń w 2008 roku, uległa zmniejszeniu o 3.766.379,57 zł, tj. o 30,83 %. Spadek ten był założony w planie finansowym na rok 2008, i wynikał z obniżenia – od trzeciego kwartału 2007 r. – odpisu składki przypisanej brutto z ubezpieczeń obowiązkowych z 0,8 % do 0,5 % w części dot. tzw. działalności podstawowej.

**b) Dochody z tytułu opłat za niespełnienie obowiązku zawarcia umowy ubezpieczeń obowiązkowych, o których mowa w art. 4 pkt. 1 i 2 ustawy**

Dochody z opłat za niespełnienie obowiązku ubezpieczenia obowiązkowego odpowiedzialności cywilnej wg stanu na 31 marca 2008 roku wyniosły łącznie 3.015.261,41 zł i zmniejszyły się w stosunku do analogicznego okresu ubiegłego roku o 1.124.119,79 zł przy poziomie realizacji planu 18,85 %.

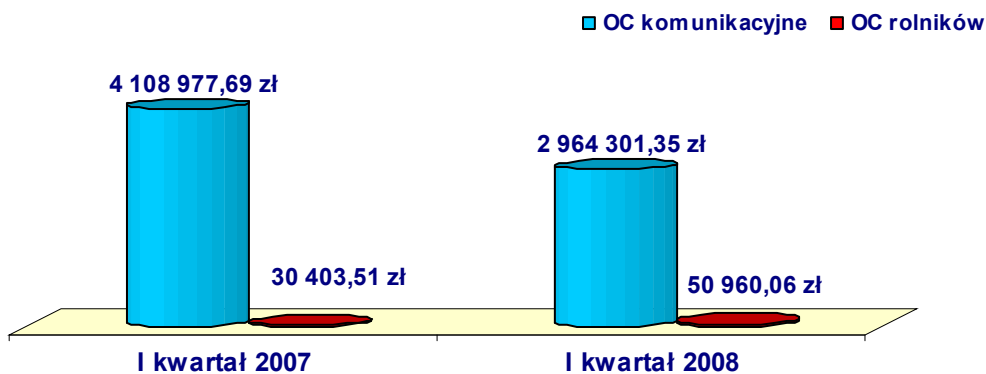
Uzyskane dochody z tytułu opłat przedstawia poniższe zestawienie:

	I kwartał 2007 r.		I kwartał 2008 r.	
	Kwota uzyskanych dochodów (w zł)	Struktura w (%)	Kwota uzyskanych dochodów (w zł)	Struktura w (%)
OC posiadaczy pojazdów mechanicznych	4 108 977,69	99,27	2 964 301,35	98,31
OC rolników	30 403,51	0,73	50 960,06	1,69
<b>Ogółem</b>	<b>4 139 381,20</b>	<b>100,00</b>	<b>3 015 261,41</b>	<b>100,00</b>

Plan finansowy na 2008 rok: 16.000.000,00 zł

Plan został zrealizowany w 18,85 %

**Dochody z opłat**



Liczba stwierdzonych przypadków niespełnienia obowiązku zawarcia umów ubezpieczeń obowiązkowych na podstawie zawiadomień otrzymanych od podmiotów obowiązanych do kontroli spełnienia tego obowiązku

		I kwartał 2007 r.	Struktura (w %)	I kwartał 2008 r.	Struktura (w %)
<b>OC komunikacyjne</b>					
	Policja	5 521	67,33	3 597	56,08
	Organy celne	9	0,11	5	0,08
	Straż Graniczna	74	0,90	94	1,47
	Organy właściwe w sprawach rejestracji pojazdów	2 092	25,51	1 538	23,98
	Inspekcja Transportu Drogowego	2	0,02	9	0,14
<b>OC rolników</b>					
	wójt (burmistrz, prezydent miasta)	502	6,12	1 171	18,26
<b>Ogółem</b>		<b>8 200</b>	<b>100,00</b>	<b>6 414</b>	<b>100,00</b>

Liczba wystawionych wezwań do zapłaty z ustaleń własnych Funduszu w zakresie kontroli spełnienia obowiązku ubezpieczenia OC posiadaczy pojazdów mechanicznych w porównaniu do I kwartału 2007 r., zwiększyła się o 38 % i wyniosła 774 (na koniec I kwartału 2007 r. 561). Liczba wezwań do zapłaty w tej grupie jest pochodną zawiadomień otrzymanych od zewnętrznych organów kontrolnych i wynika z dodatkowo prowadzonych postępowań wyjaśniających przez UFG. W znacznym stopniu (ok. 24 % przypadków) liczba ta wynika również z ustaleń dokonywanych w procesie likwidacji szkód, gdzie kontroli spełnienia obowiązku ubezpieczenia poddawani są zarówno posiadacze pojazdów sprawców szkód, jak też posiadacze pojazdów, którzy w wyniku zdarzenia byli stroną poszkodowaną.

### c) Dochody z tytułu roszczeń regresowych

Ubezpieczeniowy Fundusz Gwarancyjny prowadzi windykację roszczeń regresowych w dwóch reżimach prawnych. W obecnym stanie prawnym Fundusz, z chwilą wypłaty odszkodowania, nabywa na podstawie przepisu art. 110 ust. 1 ustawy, prawo do żądania zwrotu wypłaconego odszkodowania lub świadczenia od sprawcy szkody i osoby, która nie dopełniła obowiązku zawarcia umowy ubezpieczenia obowiązkowego, czyli Fundusz nabywa prawo do regresu w wysokości wypłaconych kwot.

Powyższy stan prawny dotyczy jednak tylko spraw, w których wypłacono odszkodowanie lub świadczenie po dniu 1 stycznia 2004 r. W przeważającej części roszczenia regresowe Fundusz wywodzi nadal z art. 518 §1 kc (subrogacja, polegająca na zmianie podmiotowej, dokonującej się z mocy ustawy przez fakt zapłaty obcego długu - uchwała Sądu Najwyższego z 19.10.1995 r. syg. akt III CZP 98/95).

**Dochody Funduszu z tytułu roszczeń regresowych w okresie sprawozdawczym wyniosły 3.894.668,45 zł i były wyższe o 868.592,34 zł od uzyskanych w analogicznym okresie 2007 r. 3.026.076,11 zł – co oznacza wzrost o 28,70 %.**

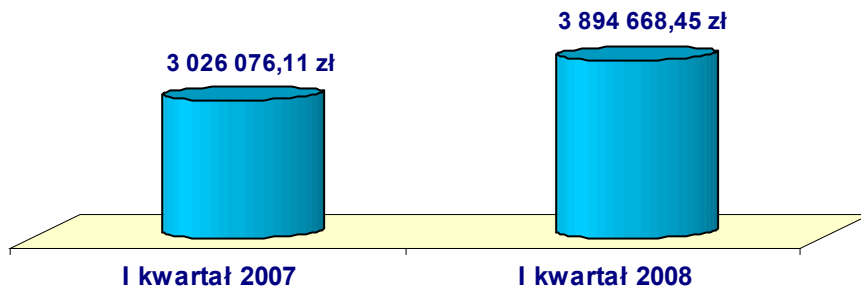
**Zestawienie spraw i dochodów dotyczących roszczeń regresowych**

Rodzaj zobowiązania / rok	Liczba prowadzonych postępowań		Liczba zakończonych postępowań		Uzyskane dochody	
	I kwartał 2007 r.	I kwartał 2008 r.	I kwartał 2007 r.	I kwartał 2008 r.	I kwartał 2007 r.	I kwartał 2008 r.
OC posiadaczy pojazdów mechanicznych	20 755	18 801	779	772	2 961 564,45	3 787 648,27
OC rolników	445	390	19	35	64 511,66	107 020,18
<b>Łącznie</b>	<b>21 200</b>	<b>19 191</b>	<b>798</b>	<b>807</b>	<b>3 026 076,11</b>	<b>3 894 668,45</b>

Plan finansowy na 2008 rok: 11.500.000,00 zł

Plan został zrealizowany w 33,87 %

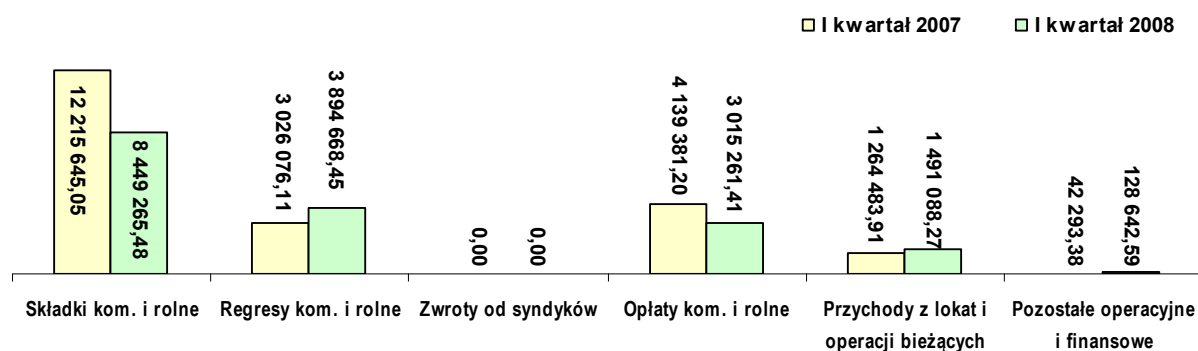
**Dochody Funduszu z tytułu roszczeń regresowych**



## Przychody Funduszu – podsumowanie

Wyszczególnienie	Wykonanie I kwartał 2007 r.	Wykonanie I kwartał 2008 r.	Plan roczny 2008 rok	Wykonanie planu w %	Wskaźnik dynamiki w %
Składki kom. i rolne	12 215 645,05	8 449 265,48	34 350 000,00	24,60	69,17
<i>Fundusz pomocowy*</i>	<i>3 053 911,25</i>	<i>3 379 706,22</i>	<i>13 620 000,00</i>	<i>24,81</i>	<i>110,67</i>
Regresy kom. i rolne	3 026 076,11	3 894 668,45	11 500 000,00	33,87	128,70
Zwroty od syndyków	0,00	0,00	1 200 000,00	0,00	0,00
Opłaty	4 139 381,20	3 015 261,41	16 000 000,00	18,85	72,84
Przychody z lokat i operacji bieżących	1 264 483,91	1 491 088,27	4 970 000,00	30,00	117,92
<i>Przychody z lokat funduszu pomocowego*</i>	<i>319 872,73</i>	<i>627 274,51</i>	<i>2 590 000,00</i>	<i>24,22</i>	<i>196,10</i>
Pozostałe operacyjne	42 293,38	127 074,69	150 000,00	84,72	300,46
Pozostałe finansowe	0,00	1 567,90	5 000,00	31,36	0,00
<b>Ogółem</b>	<b>20 687 879,65</b>	<b>16 978 926,20</b>	<b>68 175 000,00</b>	<b>24,90</b>	<b>82,07</b>

\* Dane dot. funduszu pomocowego nie mają wpływu na wynik „ogółem”.



## Koszty Funduszu

### a) Wypłaty odszkodowań i świadczeń w rozbiu na ubezpieczenia, o których mowa w art. 4 pkt. 1 i 2 ustawy po I kwartale 2008 roku (z tzw. działalności podstawowej)

Wypłacanie odszkodowań i świadczeń z tytułu ubezpieczeń obowiązkowych, o których mowa w art. 4 pkt. 1 i 2 ustawy o ubezpieczeniach obowiązkowych, Ubezpieczeniowym Funduszu Gwarancyjnym i Polskim Biurze Ubezpieczycieli Komunikacyjnych stanowi tzw. podstawową działalność Funduszu. Szczegółowe zadania w tym zakresie określa art. 98 ust. 1 wyżej wymienionej ustawy. Akta szkodowe przekazywane są do Funduszu za pośrednictwem zakładów ubezpieczeń – członków Funduszu, którzy kompletują dokumentację szkodową oraz dokonują wstępnej likwidacji szkód.

W okresie sprawozdawczym wpłynęło do Funduszu ogółem 1.090 szkód, tj. 1.045 szkód z ubezpieczenia OC posiadaczy pojazdów mechanicznych i 45 szkód z ubezpieczenia OC rolników. W 2007 roku ilości te wynosiły odpowiednio 1.025 szkód, w tym 984 szkody z ubezpieczenia OC posiadaczy pojazdów mechanicznych i 41 szkód z OC rolników. Liczba szkód, które wpłynęły w I kwartale 2008 r. w stosunku do analogicznego okresu roku ubiegłego wzrosła o 6,2 % z obowiązkowego ubezpieczenia OC posiadaczy pojazdów, a z obowiązkowego ubezpieczenia OC rolników o 9,6 %.

#### Zestawienie dotyczące liczby szkód zlikwidowanych

Rodzaj decyzji	I kwartał 2007 r.	I kwartał 2008 r.
<b>Szkody z OC komunikacyjnego</b>		
Wypłata odszkodowania	826	741
Odmowa odszkodowania	403	278
Łącznie zlikwidowano szkód	<b>1 229</b>	<b>1 019</b>
<b>Szkody z OC rolnika</b>		
Wypłata odszkodowania	26	26
Odmowa odszkodowania	13	18
Łącznie zlikwidowano szkód	<b>39</b>	<b>44</b>
<b>Ogółem</b>	<b>1 268</b>	<b>1 063</b>

W okresie I kwartału 2008 roku zlikwidowano ogółem 1.063 szkody tj. 1.019 szkód „komunikacyjnych” i 44 szkody „rolne”, a w 2007 roku zlikwidowano ogółem 1.268 szkód tj. 1.229 szkód „komunikacyjnych” i 39 szkód „rolnych”.

W okresie sprawozdawczym 2008 roku liczba szkód zlikwidowanych była niższa o 16,2 % w porównaniu do analogicznego okresu roku ubiegłego.

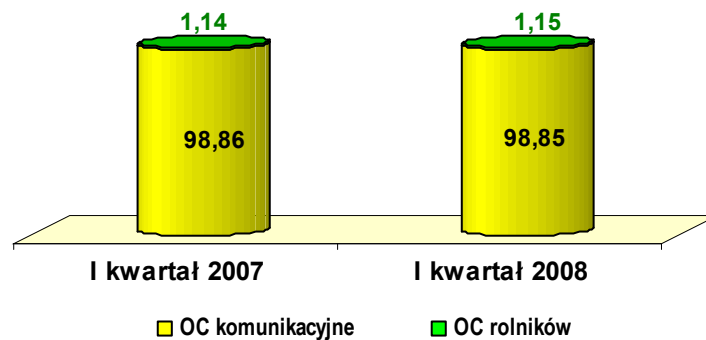
**Zestawienie wypłat odszkodowań i świadczeń oraz rent w rozbiciu na ubezpieczenia**

	Kwota wypłaconych odszkodowań i świadczeń		Kwota wypłaconych rent		Ogółem	
	I kwartał 2007 r.	I kwartał 2008 r.	I kwartał 2007 r.	I kwartał 2008 r.	I kwartał 2007 r.	I kwartał 2008 r.
<b>OC komunikacyjne</b>						
Odszkodowania	6 954 924,45	8 419 151,01	-	-	-	-
Koszty likwidacji	220 341,25	355 219,63	-	-	-	-
Razem odszkodowania w tym:	7 175 265,70	8 774 370,64	2 079 810,57	2 031 497,67	9 255 076,27	10 805 868,31
- nierezydenci	204 122,36	29 664,64	31 412,82	29 872,74	235 535,18	59 537,38
<b>OC rolników</b>						
Odszkodowania	84 087,74	102 517,49	-	-	-	-
Koszty likwidacji	2 467,84	4 156,98	-	-	-	-
Razem odszkodowania w tym:	86 555,58	106 674,47	20 268,00	19 206,00	106 823,58	125 880,47
- nierezydenci	0,00	45 034,00	0,00	0,00	0,00	45 034,00
<b>Ogółem</b>	<b>7 261 821,28</b>	<b>8 881 045,11</b>	<b>2 100 078,57</b>	<b>2 050 703,67</b>	<b>9 361 899,85</b>	<b>10 931 748,78</b>

Plan finansowy na 2008 rok: 42.300.000,00 zł

Plan został zrealizowany w 25,84 %

**Struktura wypłaconych odszkodowań wraz z rentami  
według rodzaju ubezpieczeń (w %)**



### Zestawienie liczby szkód i rent z działalności podstawowej

	Liczba szkód zlikwidowanych		Liczba szkód wypłaconych		Liczba rent w obsłudze	
	I kwartał 2007 r.	I kwartał 2008 r.	I kwartał 2007 r.	I kwartał 2008 r.	I kwartał 2007 r.	I kwartał 2008 r.
OC komunikacyjne	1 229	1 019	826	741	1 110	1 151
w tym:						
nieubezpieczony posiadacz pojazdu	978	791	627	550	672	692
brak tożsamości posiadacza pojazdu lub kierowcy	251	228	199	191	438	459
OC rolników	39	44	26	26	7	7
w tym:						
nieubezpieczony rolnik	39	44	26	26	7	7
brak tożsamości rolnika*	0	0	0	0	0	0
<b>Ogółem</b>	<b>1 268</b>	<b>1 063</b>	<b>852</b>	<b>767</b>	<b>1 117</b>	<b>1 158</b>

\* dotyczy szkód zaistniałych do dnia 31 grudnia 2003 roku

Na dzień 31 marca 2008 roku w obsłudze znajdowało się 1.158 rent z działalności podstawowej (wzrost o 3,7 % do analogicznego okresu roku 2007). Na ogólną liczbę rent składają się renty z obowiązkowego ubezpieczenia OC posiadaczy pojazdów mechanicznych w ilości 1.151 (w tym ponad 60 % stanowią renty ze szkód spowodowanych przez nieubezpieczonych posiadaczy pojazdów – 692 renty) oraz 7 rent z ubezpieczenia OC rolników. Na dzień 31 marca 2007 roku w obsłudze znajdowało się 1.117 rent, w tym z ubezpieczenia OC posiadaczy pojazdów mechanicznych 1.065 a z ubezpieczenia OC rolników 7.

**W I kwartale 2008 roku Fundusz wypłacił z tzw. działalności podstawowej tytułem odszkodowań, świadczeń i rent kwotę 10.931.748,78 zł, czyli więcej o 1.569.848,93 zł niż w analogicznym okresie 2007 roku (wzrost o 16,77 %).**

#### **W tym: odszkodowania z tytułu tzw. V Dyrektywy Komunikacyjnej**

W planie finansowym na rok 2008 uwzględniono kwotę 1.000.000,00 zł, która obejmuje rozszerzenie funkcji UFG, w przedmiocie wypłat odszkodowań za szkody na mieniu, spowodowane przez niezidentyfikowanego posiadacza pojazdu, sprawcę szkody w okolicznościach wskazanych w ustawie. Zmiana ustawy o ubezpieczeniach obowiązkowych, Ubezpieczeniowym Funduszu Gwarancyjnym i Polskim Biurze Ubezpieczycieli Komunikacyjnych, dokonująca implementacji V Dyrektywy Komunikacyjnej weszła w życie 11 czerwca 2007 roku. Na dzień 31 marca 2008 roku w kontekście zmian ustawowych zgłoszono do UFG 37 szkód na mieniu, spowodowanych przez niezidentyfikowanego posiadacza pojazdu lub kierującego pojazdem, którego tożsamości nie ustalono. Wypłacono odszkodowanie za szkody w mieniu w 6 szkodach na kwotę 4.283,06 zł.

Plan finansowy na 2008 rok: 1.000.000,00 zł

Plan został zrealizowany w 0,43 %

**b) Wyплаты odszkodowań i świadczeń związanych z upadłościami zakładów ubezpieczeń na dzień 31 marca 2008 roku**

**- ZU „Westa” S.A. i ZU „Westa-Life” S.A.**

W okresie sprawozdawczym nie wypłacono z tytułu umów ubezpieczenia zawartych w ZU „Westa” S.A. żadnej kwoty. Plan finansowy na rok 2008 opracowany na podstawie list wierzytelności, wynosi 100.000 zł.

Prawomocnym postanowieniem Sądu Rejonowego w Łodzi Śródmieście XIV Wydział Gospodarczy w dniu 30 lipca 2004 roku zostało zakończone postępowanie upadłościowe ZU „Westa” – sygn. akt U/209/92, UFG nadal realizuje wierzytelności z tytułu upadłości ZU „Westa” S.A.

Z tytułu umów zawartych w ZU „Westa-Life” nie zrealizowano żadnych wypłat. Plan finansowy na rok 2008 dotyczący wypłat z tytułu upadłości ZU „Westa” S.A. oraz ZU „Westa-Life” S.A. wynosi 150.000,00 zł ogółem, w tym 50.000,00 zł – ZU „Westa-Life” S.A.

**- Pozostałe upadłe zakłady ubezpieczeń: „Gryf”, „Hestja”, „Fenix”, „Polisa” i „Gwarant”**

Na podstawie art. 98 ust. 2 ustawy o ubezpieczeniach obowiązkowych, Ubezpieczeniowym Funduszu Gwarancyjnym i Polskim Biurze Ubezpieczycieli Komunikacyjnych Fundusz realizował zobowiązania upadłych zakładów ubezpieczeń, dotyczące obowiązkowych ubezpieczeń OC.

Akta szkodowe przejmowane są od syndyków masy upadłości, a także bezpośrednio od zakładów ubezpieczeń, prowadzących obowiązkowe ubezpieczenia OC.

**Wartość wypłaconych odszkodowań i świadczeń oraz rent z tytułu zobowiązań upadłych zakładów ubezpieczeń**

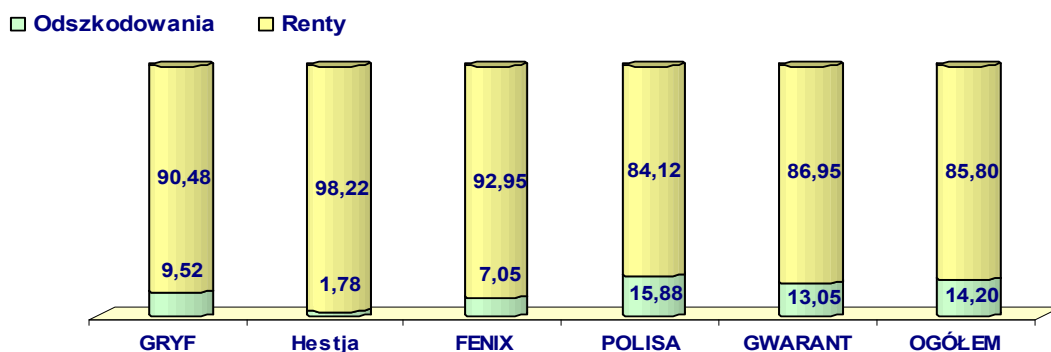
	Kwota wypłaconych odszkodowań		Kwota wypłaconych rent		Ogółem	
	I kwartał 2007 r.	I kwartał 2008 r.	I kwartał 2007 r.	I kwartał 2008 r.	I kwartał 2007 r.	I kwartał 2008 r.
<b>PTU „Gryf”</b>	19 266,34	26 633,03	256 116,02	253 071,88	275 382,36	279 704,91
w tym koszty likwidacji	8 352,10	5 894,96				
<b>ZU „Hestja”</b>	6 248,36	1 598,36	89 779,38	88 253,05	96 027,74	89 851,41
w tym koszty likwidacji	492,34	1 238,36				
<b>TU „Fenix”</b>	3 793,50	2 036,49	48 595,27	26 845,82	52 388,77	28 882,31
w tym koszty likwidacji	44,02	2 036,49				
<b>TU-R „Polisa”</b>	484 690,95	253 018,49	622 790,12	1 340 568,22	1 107 481,07	1 593 586,71
w tym koszty likwidacji	50 449,50	58 294,34				
<b>TUIR „Gwarant”</b>	4 965,14	4 266,48	28 416,54	28 416,54	33 381,68	32 683,02
w tym koszty likwidacji	320,26	1 101,12				
<b>Razem</b>	<b>518 964,29</b>	<b>287 552,85</b>	<b>1 045 697,33</b>	<b>1 737 155,51</b>	<b>1 564 661,62</b>	<b>2 024 708,36</b>
w tym koszty likwidacji	59 658,22	68 565,27			59 658,22	68 565,27

Plan finansowy na 2008 rok: 4.400.000,00 zł

Plan został zrealizowany w 46,02 %

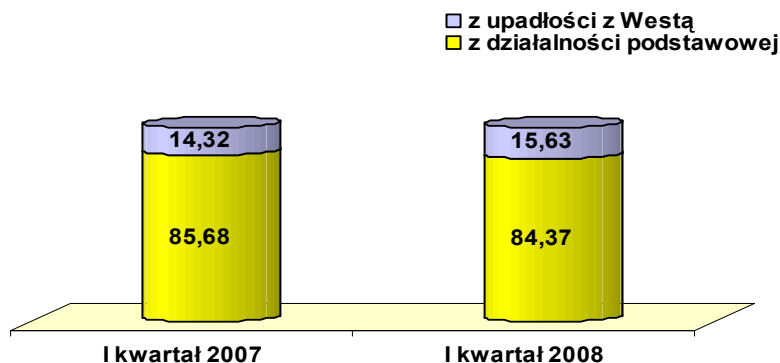
Łączna wartość wypłaconych w I kwartale 2008 roku świadczeń i odszkodowań zwiększyła się w porównaniu do analogicznego okresu ubiegłego roku o 29,40 % tj. o 460.046,74 zł. Na powyższą dynamikę wypłatłożył się wzrost wypłaconych rent o 66,12 % tj. 691.458,18 zł przy jednoczesnym spadku wypłaconych odszkodowań i świadczeń o 44,59 % tj. 231.411,44 zł.

#### Struktura wypłat według rodzajów świadczeń z upadłych zakładów na dzień 31 marca 2008 roku (w %)

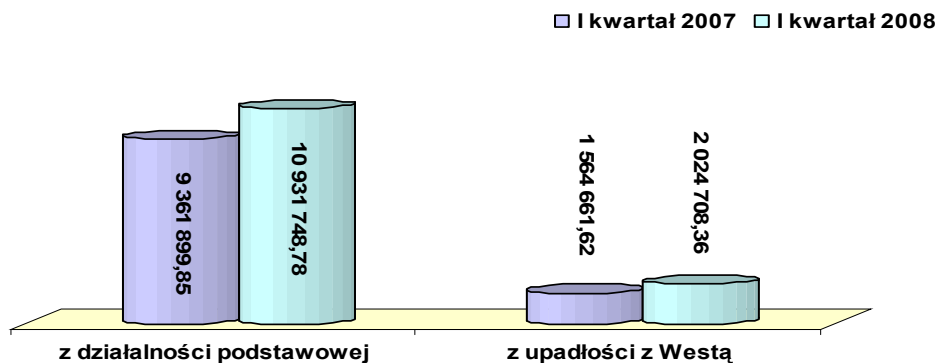


Razem na dzień 31 marca 2008 roku wypłacono z tytułu upadłości zakładów ubezpieczeń (z Westą) 2.024.708,36 zł tj. więcej niż w analogicznym okresie roku ubiegłego o 460.046,74 zł.

#### Struktura wypłaconych odszkodowań i rent według tytułów ogółem (w %)

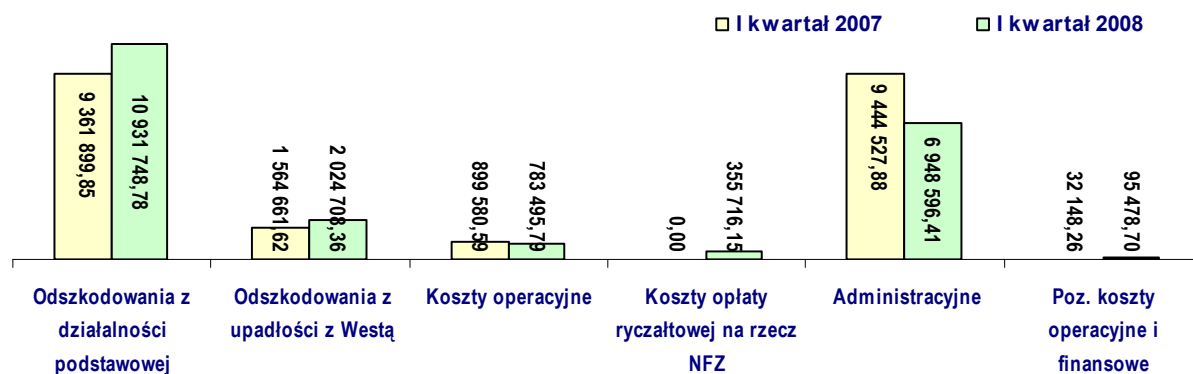


#### Kwoty odszkodowań i rent ogółem według tytułu wypłaty (w zł)



## Koszty Funduszu – podsumowanie

Wyszczególnienie	Wykonanie I kwartał 2007 r.	Wykonanie I kwartał 2008 r.	Plan roczny 2008 rok	Wykonanie planu w %	Wskaźnik dynamiki w %
Odszkodowania z działalności podstawowej	9 361 899,85	10 931 748,78	42 300 000,00	25,84	116,77
w tym V Dyrektywa	0,00	4 283,06	1 000 000,00	0,43	0,00
Odszkodowania z upadłości (z Westą)	1 564 661,62	2 024 708,36	4 500 000,00	44,99	129,40
Świadczenia życiowe z upadłości	0,00	0,00	50 000,00	0,00	0,00
Koszty operacyjne - windykacji	899 580,59	783 495,79	3 400 000,00	23,04	87,10
Koszty opłaty ryczałtowej na rzecz NFZ	0,00	355 716,15	1 920 000,00	18,53	0,00
Administracyjne	9 444 527,88	6 948 596,41	35 510 000,00	19,57	73,57
Poz. koszty operacyjne	32 148,26	95 460,90	1 450 000,00	6,58	296,94
Poz. koszty finansowe	0,00	17,80	200,00	8,9	0,00
<b>Ogółem</b>	<b>21 302 818,20</b>	<b>21 139 744,19</b>	<b>89 130 200,00</b>	<b>23,72</b>	<b>99,23</b>



Koszty administracyjne na dzień 31 marca 2008 roku wyniosły 6.948.596,41 zł, a roczny plan finansowy w tej części został wykonany w 19,57 %. Koszty te w porównaniu z analogicznym okresem roku ubiegłego były niższe o 2.495.931,47 zł tj. o 26,43 %, a spadek tych kosztów był planowany.

**Ogółem wynik finansowy z działalności Ubezpieczeniowego Funduszu Gwarancyjnego po I kwartale 2008 roku zamknął się ujemną kwotą 4.160.817,99 zł.**

Na dzień 31 grudnia 2007 r. w Ubezpieczeniowym Funduszu Gwarancyjnym zatrudnione było łącznie z Zarządem 160 osób (159,5 etatów).