

Wyniki za I kwartał 2007 roku

Zarząd Ubezpieczeniowego Funduszu Gwarancyjnego zgodnie z treścią art. 98 ust. 5 ustawy z dnia 22 maja 2003 r. o ubezpieczeniach obowiązkowych, Ubezpieczeniowym Funduszu Gwarancyjnym i Polskim Biurze Ubezpieczycieli Komunikacyjnych (Dz. U. z 2003 roku nr 124, poz. 1152 z dalszymi zmianami) zwanej dalej ustawą oraz Rozporządzeniem Ministra Finansów z 28 listopada 2003 roku w sprawie sprawozdań z działalności Ubezpieczeniowego Funduszu Gwarancyjnego (Dz. U. z 2003 r. Nr 211, poz. 2058), przedstawia sprawozdanie z działalności w okresie od 1 stycznia 2007 do 31 marca 2007 roku.

Jak stanowi art. 98 ust. 5 ustawy, kwartalne sprawozdania z działalności, UFG sporządza w razie ogłoszenia upadłości i przedkłada je organowi nadzoru. Rozporządzenie Ministra Finansów w sprawie sprawozdań z działalności Funduszu, w § 4 stanowi, że kwartalne sprawozdania z działalności Funduszu sporządza się na koniec każdego kwartału i składa się je do organu nadzoru w terminie 60 dni po zakończeniu danego kwartału.

Sprawozdania kwartalne z działalności Funduszu są zatwierdzane przez Radę Funduszu.

Ubezpieczeniowy Fundusz Gwarancyjny wypłaca odszkodowania i świadczenia z tytułu ubezpieczenia obowiązkowego OC posiadaczy pojazdów mechanicznych i rolników, posiadających gospodarstwa rolne za szkody na mieniu i na osobie, gdy posiadacz zidentyfikowanego pojazdu mechanicznego, którego ruchem szkodę wyrządzono, nie był ubezpieczony ubezpieczeniem obowiązkowym, bądź rolnik lub osoba pracująca w jego gospodarstwie rolnym, wyrządzili szkodę, pozostającą w związku z posiadaniem gospodarstwa rolnego, a rolnik nie miał ubezpieczenia obowiązkowego. Ubezpieczeniowy Fundusz Gwarancyjny wypłaca także odszkodowania i świadczenia z tytułu ubezpieczenia obowiązkowego OC posiadaczy pojazdów mechanicznych za szkody na osobie, gdy nie ustalono tożsamości posiadacza pojazdu lub kierującego pojazdem mechanicznym (art. 98 ust. 1 ustawy z 22 maja 2003 r.). Fundusz nadal będzie wypłacał, osobom poszkodowanym i uprawnionym, świadczenia za szkody osobowe wyrządzone przez rolnika, którego tożsamości nie ustalono, a które zaistniały pod rządami poprzednio obowiązujących przepisów.

Nadto w przypadku upadłości zakładu ubezpieczeń, Fundusz zaspokaja roszczenia osób poszkodowanych lub uprawnionych z tytułu ww. umów ubezpieczeń obowiązkowych odpowiedzialności cywilnej, a także z obowiązkowych ubezpieczeń budynków wchodzących w skład gospodarstwa rolnego oraz z ubezpieczeń wynikających z przepisów odrębnych ustaw lub umów międzynarodowych ratyfikowanych przez Rzeczpospolitą Polską, nakładających na określone podmioty obowiązek ubezpieczenia (art. 98 ust. 2 ustawy).

Ustawa o ubezpieczeniach obowiązkowych, Ubezpieczeniowym Funduszu Gwarancyjnym i Polskim Biurze Ubezpieczycieli Komunikacyjnych przewiduje w art. 98 ust. 2 pkt. 2, że Fundusz zaspokaja także roszczenia osób uprawnionych w przypadku ogłoszenia upadłości zakładu ubezpieczeń na życie.

W okresie sprawozdawczym Ubezpieczeniowy Fundusz Gwarancyjny prowadził postępowanie odszkodowawcze w sprawach związanych z upadłościami: PTU „Gryf” S.A., ZU „Hestja” S.A. (upadłych w 1996 r.), TU „Fenix” S.A. (upadłego w 1997 r.), TU-R „Polisa” S.A. (upadłego w 2000 r.) i TUiR „Gwarant” (upadłego w 2000 r.).

Ustawa z dnia 22 maja 2003 r. o ubezpieczeniach obowiązkowych, Ubezpieczeniowym Funduszu Gwarancyjnym i Polskim Biurze Ubezpieczycieli Komunikacyjnych (podobnie jak poprzednia ustawa o działalności ubezpieczeniowej) nakłada na Fundusz obowiązek zaspokajania roszczeń osób uprawnionych, także w przypadku oddalenia wniosku o ogłoszenie upadłości zakładu ubezpieczeń lub umorzenia postępowania upadłościowego, jeżeli majątek dłużnika oczywiście nie wystarcza nawet na zaspokojenie kosztów postępowania upadłościowego albo w przypadku zarządzenia likwidacji przymusowej zakładu ubezpieczeń, jeżeli roszczenia osób uprawnionych nie mogą być pokryte z aktywów stanowiących pokrycie rezerw techniczno-ubezpieczeniowych (art. 98 ust. 2).

Od dnia 23.01.1996 r. Ubezpieczeniowy Fundusz Gwarancyjny zaspokaja roszczenia osób uprawnionych do odszkodowań i świadczeń z tytułu umów ubezpieczeń zawartych przez ZU „Westa” S.A., ZU „Westa-Life” S.A. (do tej daty roszczenia te zaspokajał Fundusz Ochrony Ubezpieczonych). Wypłaty odszkodowań i świadczeń w tym przypadku realizowane są na podstawie częściowych list wierzytelności (art. 8 ust. 1 przepisów przejściowych do ustawy z dnia 8 czerwca 1995 r. o zmianie ustawy o działalności ubezpieczeniowej ...).

Po wypłacie odszkodowania, na podstawie art. 110 ust. 1 ustawy, Ubezpieczeniowy Fundusz Gwarancyjny jest zobowiązany dochodzić roszczenia regresowego od sprawcy szkody i osoby, która nie dopełniła obowiązku zawarcia umowy ubezpieczenia obowiązkowego.

Ubezpieczeniowy Fundusz Gwarancyjny zajmuje się nadto kontrolą spełnienia obowiązku ubezpieczenia i windykacją opłat za uchylenie się od tego obowiązku, w odniesieniu do obowiązkowych ubezpieczeń określonych w art. 4 pkt 1 i 2 ustawy.

Ponadto poczynając od 1 stycznia 2004 roku zgodnie z art. 99 ustawy Fundusz może udzielać zwrotnej pomocy finansowej zakładowi ubezpieczeń przejmującemu portfel ubezpieczeń obowiązkowych (OC posiadaczy pojazdów mechanicznych i OC rolników), gromadząc na ten cel specjalne środki finansowe.

Art. 102 ustawy z dnia 22 maja 2003 r. o ubezpieczeniach obowiązkowych, Ubezpieczeniowym Funduszu Gwarancyjnym i Polskim Biurze Ubezpieczycieli Komunikacyjnych nakłada na Fundusz pełnienie funkcji ośrodka informacji, jednoznacznie określając zakres pozyskiwanych informacji i zasady ich udostępniania – funkcje te Fundusz pełni od 1 maja 2004 roku.

Dochody Funduszu

Dochodami Funduszu w okresie sprawozdawczym były:

- wpłaty zakładów ubezpieczeń prowadzących działalność w zakresie ubezpieczeń obowiązkowych, o których mowa w art. 4 pkt. 1 i 2 ustawy;
- dochody z opłat, przewidzianych w art. 88 ustawy;
- dochody z tytułu roszczeń regresowych;
- dochody z lokat środków Funduszu;
- pozostałe dochody.

a) Dochody z wpłat zakładów ubezpieczeń

Zgodnie z rozporządzeniem Ministra Finansów z dnia 30 marca 2005 roku (Dz. U. Nr 53 poz. 474), zmieniającym wysokość procentu składki, wnoszonej przez zakłady ubezpieczeń na rzecz Ubezpieczeniowego Funduszu Gwarancyjnego, od 1 kwietnia 2005 roku odpis ten wynosi 1,0 % składki przypisanej brutto z ubezpieczeń obowiązkowych o których mowa w art. 4 pkt 1 i 2, w tym 0,2 % tej składki jest przeznaczony na realizację przez Fundusz zwrotnej pomocy finansowej.

Zakłady ubezpieczeń wnoszą składkę w terminie 30 dni po upływie kwartału kalendarzowego, w którym został dokonany przypis składki (dochody ze składek na koniec okresu sprawozdawczego prezentowane są zatem w ujęciu memoriałowym).

Według stanu na dzień 31 marca 2007 roku Członkami Ubezpieczeniowego Funduszu Gwarancyjnego było 30 zakładów ubezpieczeń prowadzących działalność ubezpieczeniową w dziale II, w tym 4 towarzystwa ubezpieczeń wzajemnych.

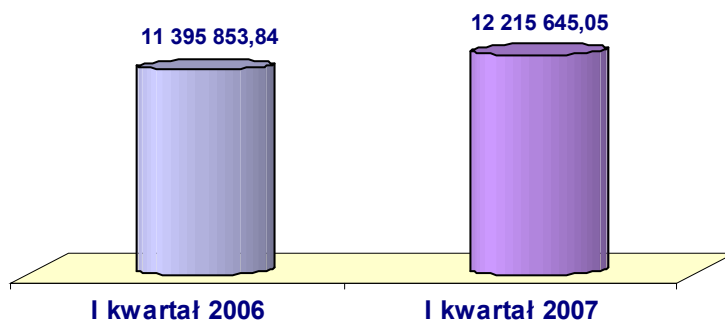
Zgodnie z art. 97 ust 1 ustawy z dnia 22 maja 2003 r. o ubezpieczeniach obowiązkowych, Ubezpieczeniowym Funduszu Gwarancyjnym i Polskim Biurze Ubezpieczycieli Komunikacyjnych zakład ubezpieczeń staje się członkiem Funduszu z chwilą zawarcia pierwszej umowy ubezpieczenia obowiązkowego, o którym mowa w art. 4 pkt 1 i 2 ustawy.

Z dniem 13 lutego 2007 roku nowym członkiem Funduszu został zakład ubezpieczeń BRE Ubezpieczenia Towarzystwo Ubezpieczeń S.A.

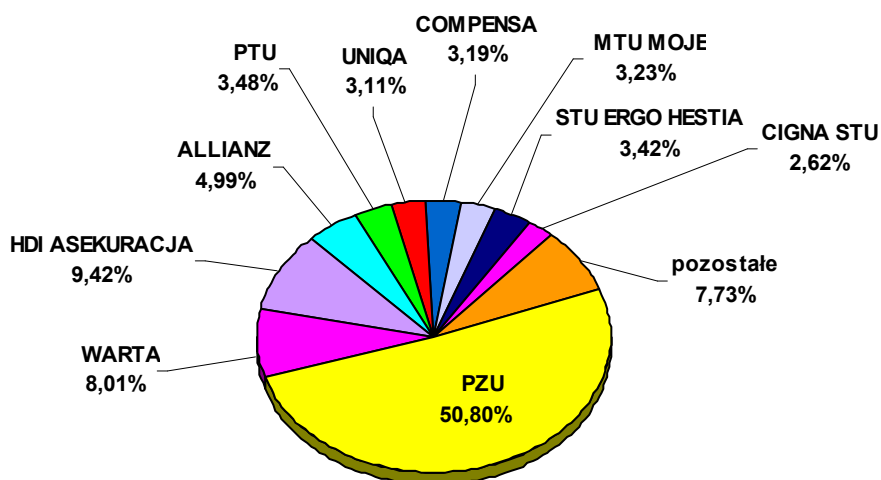
Dochody ze składek po I kwartale 2007 roku wyniosły 12.215.645,05 zł (składka ta nie obejmuje składek przeznaczonej na tzw. fundusz pomocowy).

Roczny plan finansowy na rok 2007 w zakresie wpłat ze składek po I kwartale 2007 roku został wykonany w 29,97 %.

Dochody z wpłat zakładów ubezpieczeń



Struktura składki wnoszonej na rzecz UFG przez jej członków po I kwartale 2007 roku (w %)



W porównaniu z I kwartałem 2006 roku wysokość wpłat zakładów ubezpieczeń w 2007 roku, uległa zwiększeniu o 819.791,21 zł, tj. o 7,19 %. Wzrost wynika głównie ze znacznego w I kwartale 2007 roku wzrostu liczby zarejestrowanych samochodów sprowadzonych z zagranicy; w porównaniu do I kwartału roku ubiegłego wzrost ten wynosi ponad 75 %. Dodatkowo na wzrost składki, ma wpływ zwiększona w I kwartale 2007 r. w porównaniu z analogicznym okresem roku ubiegłego sprzedaż nowych samochodów (sprzedaż ta wzrosła o 24,47 %).

b) Dochody z tytułu opłat za niespełnienie obowiązku zawarcia umowy ubezpieczeń obowiązkowych, o których mowa w art. 4 pkt. 1 i 2 ustawy

Dochody z opłat za niespełnienie obowiązku ubezpieczenia obowiązkowego odpowiedzialności cywilnej wg stanu na 31 marca 2007 roku wyniosły łącznie 4.139.381,20 zł i zmniejszyły się w stosunku do analogicznego okresu ubiegłego roku o 14,68 % przy poziomie realizacji planu – 21,79 %.

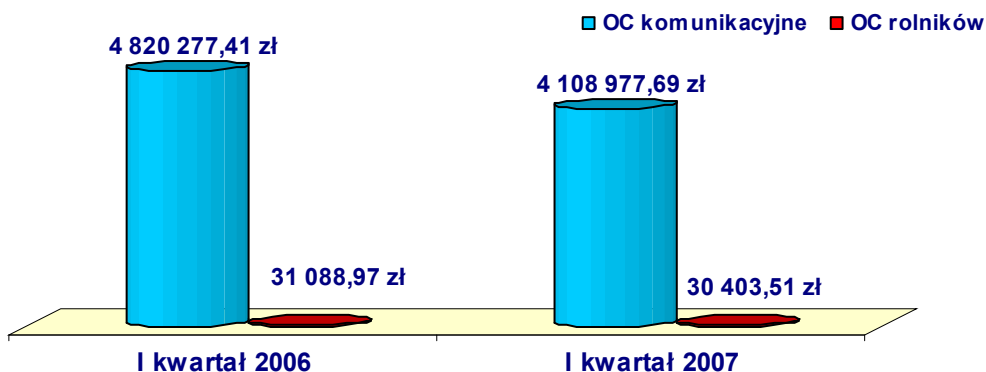
Uzyskane dochody z tytułu opłat przedstawia poniższe zestawienie:

	I kwartał 2006 r.		I kwartał 2007 r.	
	Kwota uzyskanych dochodów (w zł)	Struktura w (%)	Kwota uzyskanych dochodów (w zł)	Struktura w (%)
OC posiadaczy pojazdów mechanicznych	4 820 277,41	99,36	4 108 977,69	99,27
OC rolników	31 088,97	0,64	30 403,51	0,73
Ogółem	4 851 366,38	100,00	4 139 381,20	100,00

Plan finansowy na 2007 rok: 19.000.000,00 zł

Plan został zrealizowany w 21,79 %

Dochody z opłat



Liczba stwierdzonych przypadków niespełnienia obowiązku zawarcia umów ubezpieczeń obowiązkowych na podstawie zawiadomień otrzymanych od podmiotów obowiązanych do kontroli spełnienia tego obowiązku

		I kwartał 2006 rok	Struktura (w %)	I kwartał 2007 rok	Struktura (w %)
OC komunikacyjne					
	Policja	6 321	66,54	5 521	67,33
	Organy celne	10	0,11	9	0,11
	Straż Graniczna	82	0,86	74	0,90
	Organy właściwe w sprawach rejestracji pojazdów	2 701	28,43	2 092	25,51
	Inspekcja Transportu Drogowego	13	0,14	2	0,02
OC rolników					
	wójt (burmistrz, prezydent miasta)	372	3,92	502	6,12
Ogółem		9 499	100	8 200	100

Liczba wystawionych wezwań do zapłaty z ustaleń własnych Funduszu w zakresie kontroli spełnienia obowiązku ubezpieczenia OC posiadaczy pojazdów mechanicznych w porównaniu do I kwartału 2006 r., zmniejszyła się o niecały 1 % i wyniosła 561 (na koniec I kwartału 2006 r. 566). Liczba wezwań do zapłaty w tej grupie jest pochodną zawiadomień otrzymanych od zewnętrznych organów kontrolnych i wynika z dodatkowo prowadzonych postępowań wyjaśniających przez UFG. W znacznym stopniu (ok. 25 % przypadków) liczba ta wynika również z ustaleń dokonywanych w procesie likwidacji szkód, gdzie kontroli spełnienia obowiązku ubezpieczenia poddawani są zarówno posiadacze pojazdów sprawców szkód, jak też posiadacze pojazdów, którzy w wyniku zdarzenia byli stroną poszkodowaną. W związku z wejściem w życie nowych regulacji umożliwiających korzystanie z ochrony ubezpieczeniowej zbywcy pojazdu mechanicznego do końca okresu na jaki umowa została zawarta, liczba spraw z ustaleń własnych systematycznie się zmniejsza.

c) Dochody z tytułu roszczeń regresowych

Ubezpieczeniowy Fundusz Gwarancyjny prowadzi windykację roszczeń regresowych w dwóch reżimach prawnych. W obecnym stanie prawnym Fundusz, z chwilą wypłaty odszkodowania, nabywa na podstawie przepisu art. 110 ust. 1 ustawy, prawo do żądania zwrotu wypłaconego odszkodowania lub świadczenia od sprawcy szkody i osoby, która nie dopełniła obowiązku zawarcia umowy ubezpieczenia obowiązkowego, czyli Fundusz nabywa prawo do regresu w wysokości wypłaconych kwot. Powyższy stan prawny dotyczy jednak tylko spraw, w których wypłacono odszkodowanie lub świadczenie po dniu 1 stycznia 2004 r. W przeważającej części roszczenia regresowe Fundusz wywodzi nadal z art. 518 §1 kc (subrogacja, polegająca na zmianie podmiotowej, dokonującej się z mocy ustawy przez fakt zapłaty obcego długu - uchwała Sądu Najwyższego z 19.10.1995 r. sygn. akt III CZP 98/95).

Dochody Funduszu z tytułu roszczeń regresowych w okresie sprawozdawczym wyniosły 3.026.076,11 zł i były wyższe o 848.415,31 zł od uzyskanych w analogicznym okresie 2006 r. 2.177.660,80 zł – co oznacza wzrost o 38,96 %.

Zestawienie spraw i dochodów dotyczących roszczeń regresowych

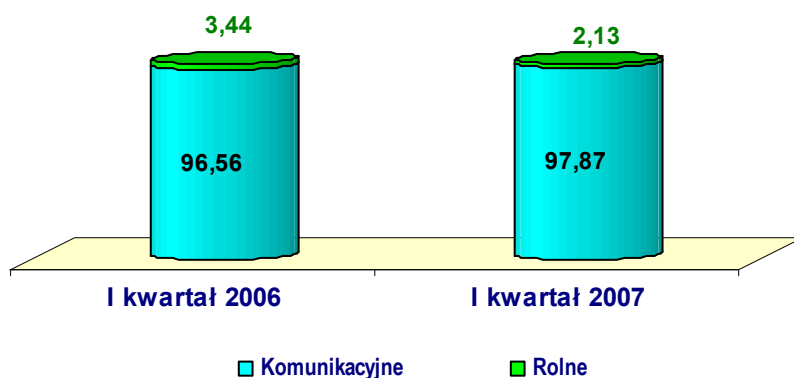
Rodzaj zobowiązania / rok	Liczba prowadzonych postępowań		Liczba zakończonych postępowań		Uzyskane dochody	
	I kwartał 2006 r.	I kwartał 2007 r.	I kwartał 2006 r.	I kwartał 2007 r.	I kwartał 2006 r.	I kwartał 2007 r.
OC posiadaczy pojazdów mechanicznych	21 718	20 755	785	779	2 102 854,70	2 961 564,45
OC rolników	421	445	16	19	74 806,10	64 511,66
Łącznie	22 139	21 200	801	798	2 177 660,80	3 026 076,11

Plan finansowy na 2007 rok: 9.200.000,00 zł

Plan został zrealizowany w 32,89 %

Na wzrost dochodów w I kwartale 2007 roku miały wpływ przede wszystkim wyższe dochody z windykacji należności z orzeczeń sądowych, a także z tytułu refundacji.

Struktura dochodów z regresów (w %)

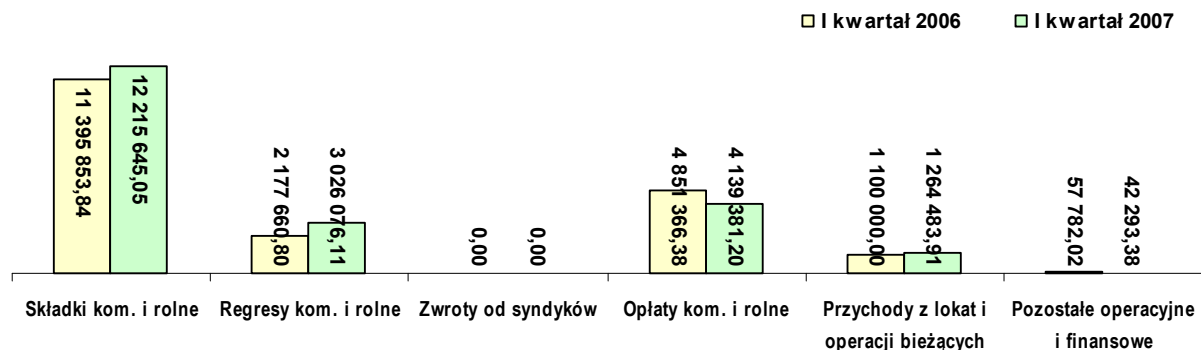


Przychody Funduszu - podsumowanie

Wyszczególnienie	Wykonanie I kwartał 2006 r.	Wykonanie I kwartał 2007 r.	Plan roczny 2007 rok	Wykonanie planu w %	Wskaźnik dynamiki w %
Składki kom. i rolne	11 395 853,84	12 215 645,05	40 755 000,00	29,97	107,19
<i>Fundusz pomocowy*</i>	<i>2 848 963,46</i>	<i>3 053 911,25</i>	<i>12 540 000,00</i>	<i>24,35</i>	<i>107,19</i>
Regresy kom. i rolne	2 177 660,80	3 026 076,11	9 200 000,00	32,89	138,96
Zwroty od syndyków	0,00	0,00	1 350 000,00	0,00	0,00
Opłaty	4 851 366,38	4 139 381,20	19 000 000,00	21,79	85,32
Przychody z lokat i operacji bieżących**	<u>595 161,32</u> 1 100 000,00	1 264 483,91	4 640 000,00	27,25	114,95
<i>Przychody z lokat funduszu pomocowego**</i>	<i><u>95 789,16</u> <u>200 000,00</u></i>	<i>319 872,73</i>	<i>1 350 000,00</i>	<i>23,69</i>	<i>159,94</i>
Pozostałe operacyjne	53 496,76	42 293,38	150 000,00	28,20	79,06
Pozostałe finansowe	4 285,26	0,00	7 000,00	0,00	0,00
Ogółem	<u>19 077 824,36</u> 19 582 663,04	20 687 879,65	75 102 000,00	27,55	105,64

* Dane dot. funduszu pomocowego nie mają wpływu na wynik „ogółem”.

** Dane dot. I kwartału 2006 roku w ujęciu kasowym, dane dot. I kwartału 2006 i 2007 roku w ujęciu memoriałowym.



Koszty Funduszu

a) Wypłaty odszkodowań i świadczeń w rozbiciu na ubezpieczenia, o których mowa w art. 4 pkt. 1 i 2 ustawy po I kwartale 2007 roku (z tzw. działalności podstawowej)

Wypłacanie odszkodowań i świadczeń z tytułu ubezpieczeń obowiązkowych, o których mowa w art. 4 pkt. 1 i 2 ustawy o ubezpieczeniach obowiązkowych, Ubezpieczeniowym Funduszu Gwarancyjnym i Polskim Biurze Ubezpieczycieli Komunikacyjnych stanowi tzw. podstawową działalność Funduszu. Szczegółowe zadania w tym zakresie określa art. 98 ust. 1 wyżej wymienionej ustawy. Akta szkodowe przekazywane są do Funduszu za pośrednictwem zakładów ubezpieczeń – członków Funduszu, którzy kompletują dokumentację szkodową oraz dokonują wstępnej likwidacji szkód.

W okresie sprawozdawczym wpłynęło do Funduszu ogółem 1.025 szkód, tj. 984 szkody z ubezpieczenia OC posiadaczy pojazdów mechanicznych i 41 szkód z ubezpieczenia OC rolników. Natomiast w 2006 roku ilości te wynosiły odpowiednio 907 szkód, w tym 866 szkód z ubezpieczenia OC posiadaczy pojazdów mechanicznych i 41 szkód z OC rolników.

Zestawienie dotyczące liczby szkód zlikwidowanych

Rodzaj decyzji	I kwartał 2006 r.	I kwartał 2007 r.
Szkody z OC komunikacyjnego		
Wypłata odszkodowania	787	826
Odmowa odszkodowania	288	403
Łącznie zlikwidowano szkód	1 075	1 229
Szkody z OC rolnika		
Wypłata odszkodowania	28	26
Odmowa odszkodowania	23	13
Łącznie zlikwidowano szkód	51	39
Ogółem	1 126	1 268

W okresie I kwartału 2007 roku zlikwidowano ogółem 1.268 szkód tj. 1.229 szkód „komunikacyjnych” i 39 szkód „rolnych”, a w 2006 roku zlikwidowano ogółem 1.126 szkód tj. 1.075 szkód „komunikacyjnych” i 51 szkód „rolnych”.

W okresie sprawozdawczym 2007 roku zlikwidowano więc o 12,6 % więcej szkód niż w analogicznym okresie roku 2006.

Zestawienie wypłat odszkodowań i świadczeń oraz rent w rozbiciu na ubezpieczenia

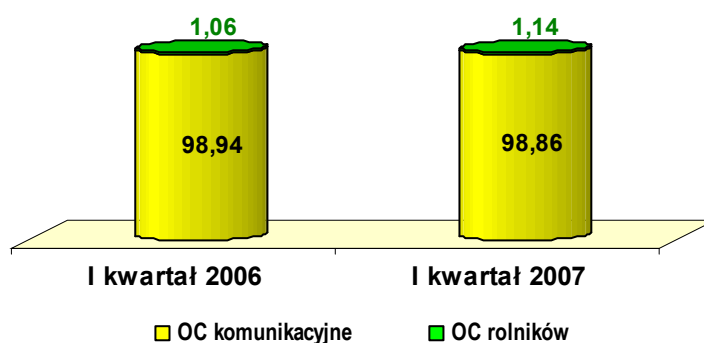
	Kwota wypłaconych odszkodowań i świadczeń		Kwota wypłaconych rent		Ogółem	
	I kwartał 2006 r.	I kwartał 2007 r.	I kwartał 2006 r.	I kwartał 2007 r.	I kwartał 2006 r.	I kwartał 2007 r.
OC komunikacyjne	6 357 658,48	7 175 265,70	1 951 796,22	2 079 810,57	8 309 454,70	9 255 076,27
w tym:						
- nierezydenci	78 159,84	204 122,36	30 166,14	31 412,82	108 325,98	235 535,18
OC rolników	64 215,75	86 555,58	24 647,17	20 268,00	88 862,92	106 823,58
w tym:						
- nierezydenci	0,00	0,00	0,00	0,00	0,00	0,00
Ogółem	6 421 874,23	7 261 821,28	1 976 443,39	2 100 078,57	8 398 317,62	9 361 899,85

Plan finansowy na 2007 rok: 36.300.000,00 zł

Plan został zrealizowany w 25,79 %

Struktura wypłaconych odszkodowań wraz z rentami

według rodzaju ubezpieczeń (w %)



Zestawienie liczby szkód i rent z działalności podstawowej

	Liczba szkód zlikwidowanych		Liczba szkód wypłaconych		Liczba rent w obsłudze	
	I kwartał 2006 r.	I kwartał 2007 r.	I kwartał 2006 r.	I kwartał 2007 r.	I kwartał 2006 r.	I kwartał 2007 r.
OC komunikacyjne	1 075	1 229	787	826	1 065	1 110
w tym:						
nieubezpieczony posiadacz pojazdu	860	978	631	627	644	672
brak tożsamości posiadacza pojazdu lub kierowcy	215	251	156	199	421	438
OC rolników	51	39	28	26	7	7
w tym:						
nieubezpieczony rolnik	51	39	28	26	7	7
brak tożsamości rolnika*	0	0	0	0	0	0
Ogółem	1 126	1 268	815	852	1 072	1 117

* dotyczy szkód zaistniałych do dnia 31 grudnia 2003 roku

Na dzień 31 marca 2007 roku w obsłudze znajdowało się 1.117 rent z działalności podstawowej (wzrost o 4,2 % do analogicznego okresu roku 2006). Na ogólną liczbę rent składają się renty z obowiązkowego ubezpieczenia OC posiadaczy pojazdów mechanicznych w ilości 1.110 (w tym ponad 60 % stanowią renty ze szkód spowodowanych przez nieubezpieczonych posiadaczy pojazdów – 672 renty) oraz 7 rent z ubezpieczenia OC rolników. Na 31 marca 2006 roku w obsłudze znajdowały się 1.072 renty, w tym z ubezpieczenia OC posiadaczy pojazdów mechanicznych 1.065 a z ubezpieczenia OC rolników 7.

W I kwartale 2007 roku Fundusz wypłacił z tzw. działalności podstawowej tytułem odszkodowań, świadczeń i rent kwotę 9.361.899,85 zł, czyli więcej o 963.582,23 zł niż w analogicznym okresie 2006 roku (wzrost o 11,47 %).

Odszkodowania z tytułu tzw. V Dyrektywy Komunikacyjnej

W planie finansowym na rok 2007 uwzględniono kwotę 600.000,00 zł, która obejmuje rozszerzenie funkcji UFG, w przedmiocie wypłat odszkodowań za szkody na mieniu, spowodowane przez niezidentyfikowanego posiadacza pojazdu, sprawcę szkody. Według projektu zmiany ustawy o ubezpieczeniach obowiązkowych, Ubezpieczeniowym Funduszu Gwarancyjnym i Polskim Biurze Ubezpieczycieli Komunikacyjnych, implementacja V Dyrektywy Komunikacyjnej ma wejść w życie 11 czerwca 2007 roku.

b) Wypłaty odszkodowań i świadczeń związanych z upadłościami zakładów ubezpieczeń na dzień 31 marca 2007 roku

- ZU „Westa” S.A. i ZU „Westa-Life” S.A.

W okresie sprawozdawczym nie dokonano żadnych wypłat z tytułu umów ubezpieczenia zawartych w ZU „Westa” S.A. Plan finansowy na rok 2007 opracowany na podstawie list wierzycelności, wynosi 100.000 zł i został wykonany w 0,00 %.

Prawomocnym postanowieniem Sądu Rejonowego w Łodzi Śródmieście XIV Wydział Gospodarczy w dniu 30 lipca 2004 roku zostało zakończone postępowanie upadłościowe ZU „Westa” – sygn. akt U/209/92.

Z tytułu umów zawartych w ZU „Westa-Life” nie zrealizowano żadnych wypłat.

Plan finansowy na rok 2006 dotyczący wypłat z tytułu upadłości ZU „Westa” S.A. oraz ZU „Westa-Life” S.A. wynosi 150.000,00 zł ogółem, w tym 50.000,00 zł – ZU „Westa-Life” S.A.

- Pozostałe upadłe zakłady ubezpieczeń: „Gryf”, „Hestja”, „Fenix”, „Polisa” i „Gwarant”

Na podstawie art. 98 ust. 2 ustawy o ubezpieczeniach obowiązkowych, Ubezpieczeniowym Funduszu Gwarancyjnym i Polskim Biurze Ubezpieczycieli Komunikacyjnych Fundusz realizował zobowiązania upadłych zakładów ubezpieczeń, dotyczące obowiązkowych ubezpieczeń OC.

Akta szkodowe przejmowane są od syndyków masy upadłości, a także bezpośrednio od zakładów ubezpieczeń, prowadzących obowiązkowe ubezpieczenia OC.

Wartość wypłaconych odszkodowań i świadczeń oraz rent z tytułu zobowiązań upadłych zakładów ubezpieczeń

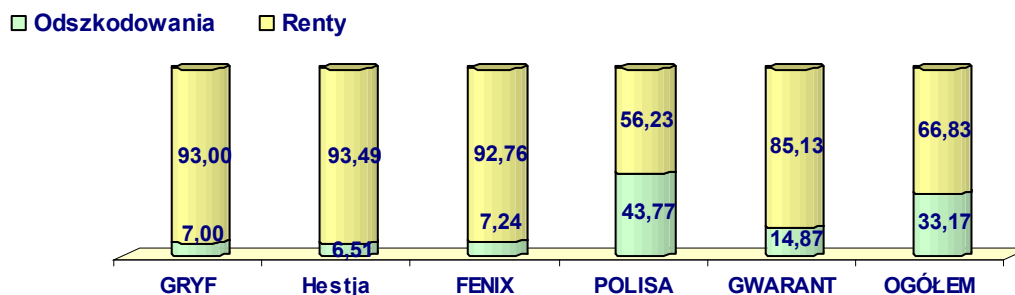
	Kwota wypłaconych odszkodowań		Kwota wypłaconych rent		Ogółem	
	I kwartał 2006 r.	I kwartał 2007 r.	I kwartał 2006 r.	I kwartał 2007 r.	I kwartał 2006 r.	I kwartał 2007 r.
PTU „Gryf”	4 071,79	19 266,34	208 258,25	256 116,02	212 330,04	275 382,36
ZU ”Hestja”	63 205,57	6 248,36	100 659,76	89 779,38	163 865,33	96 027,74
TU „Fenix”	5 632,59	3 793,50	52 470,15	48 595,27	58 102,74	52 388,77
TU-R „Polisa”	445 807,27	484 690,95	496 097,00	622 790,12	941 904,27	1 107 481,07
TUiR „Gwarant”	84 871,10	4 965,14	26 249,90	28 416,54	111 121,00	33 381,68
Razem	603 588,32	518 964,29	883 735,06	1 045 697,33	1 487 323,38	1 564 661,62

Plan finansowy na 2007 rok: 4.800.000,00 zł
 Plan został zrealizowany w 32,60 %

Wartym podkreślenia jest fakt, że renty na które wydano w I kwartale 2007 roku 1.045.697,33 zł stanowią już 67 % ogółu wypłat z upadłości i wskaźnik ten będzie charakteryzował się tendencją wzrostową, przy równoczesnym spadku wartości wypłat z upadłości ogółem.

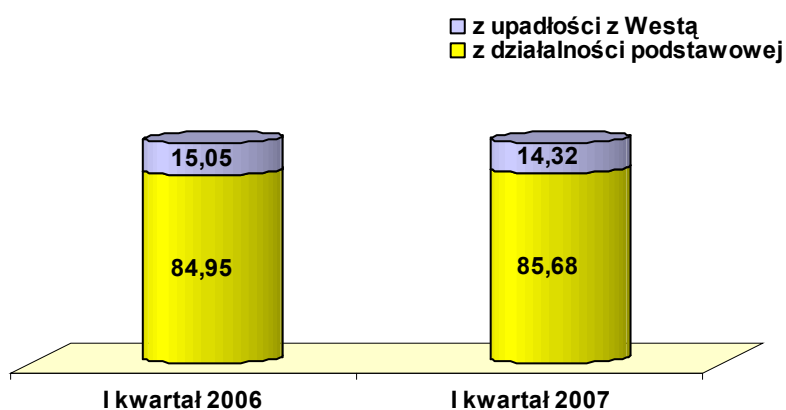
Łączna wartość wypłaconych w I kwartale 2007 roku świadczeń i odszkodowań zwiększyła się w porównaniu do analogicznego okresu ubiegłego roku o 5,20 % tj. o 77.338,24 zł. Na powyższą dynamikę wypłat złożył się spadek wypłaconych odszkodowań i świadczeń o 14,02 % tj. 84.624,03 zł oraz wzrost wypłaconych rent o 18,33 % tj. 161.962,27 zł.

Struktura wypłat według rodzajów świadczeń z upadłych zakładów na dzień 31 marca 2007 roku (w %)

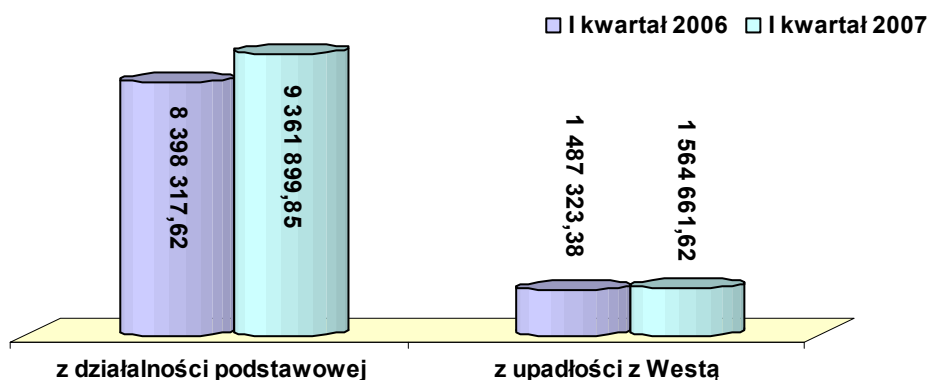


Razem na dzień 31 marca 2007 roku wypłacono z tytułu upadłości zakładów ubezpieczeń (z Westą) 1.568.777,16 zł tj. więcej niż w analogicznym okresie roku ubiegłego o 81.453,78 zł.

Struktura wypłaconych odszkodowań i rent według tytułów ogółem (w %)



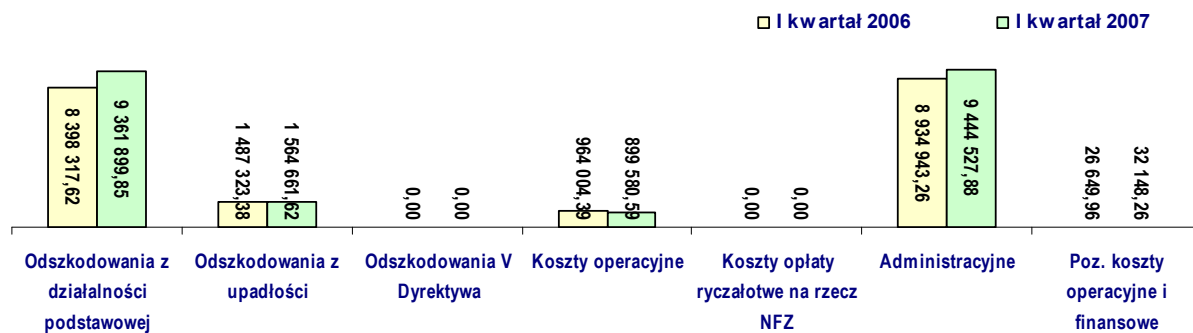
Kwoty odszkodowań i rent ogółem według tytułu wypłaty (w zł)



Koszty Funduszu – podsumowanie

Wyszczególnienie	Wykonanie I kwartał 2006 r.	Wykonanie I kwartał 2007 r.	Plan roczny 2007 rok	Wykonanie planu w %	Wskaźnik dynamiki w %
Odszkodowania z działalności podstawowej	8 398 317,62	9 361 899,85	36 300 000,00	25,79	111,47
Odszkodowania z upadłości	1 487 323,38	1 564 661,62	4 900 000,00	31,93	105,20
Odszkodowania V Dyrektywa	0,00	0,00	600 000,00	0,00	0,00
Świadczenia życiowe z upadłości	0,00	0,00	50 000,00	0,00	0,00
Koszty operacyjne - windykacji	964 004,39	899 580,59	3 830 000,00	23,49	93,32
Koszty opłaty ryczałtowej na rzecz NFZ	0,00	0,00	1 710 000,00	0,00	0,00
Administracyjne	8 934 943,26	9 444 527,88	36 745 000,00	25,70	105,70
Poz. koszty operacyjne	26 649,96	32 148,26	1 750 000,00	1,84	120,63
Poz. koszty finansowe	0,00	0,00	100,00	0,00	0,00
Ogółem	19 811 238,61	21 302 818,20	85 885 100,00	24,80	107,53

Wzrost kosztów administracyjnych o 5,7 % spowodowany jest wzrostem amortyzacji wartości niematerialnych i prawnych i środków trwałych, związanych przede wszystkim z eksploatacją Ośrodka Informacji i jego rozbudową o dane dotyczące ubezpieczeń AC. Koszty funkcjonowania w UFG Ośrodka Informacji stanowią 41,25 % kosztów administracyjnych Funduszu ogółem.



Ogółem wynik finansowy z działalności Ubezpieczeniowego Funduszu Gwarancyjnego po I kwartale 2007 roku zamknął się ujemną kwotą 614.938,55 zł.

Na dzień 31 marca 2007 r. w Funduszu zatrudnione było łącznie z Zarządem 158 osób.