

Wyniki za 2007 rok

Zarząd Ubezpieczeniowego Funduszu Gwarancyjnego zgodnie z treścią art. 119 ust. 1 ustawy z dnia 22 maja 2003 r. o ubezpieczeniach obowiązkowych, Ubezpieczeniowym Funduszu Gwarancyjnym i Polskim Biurze Ubezpieczycieli Komunikacyjnych (Dz. U. z 2003 roku nr 124, poz. 1152 z dalszymi zmianami) zwanej dalej ustawą oraz Rozporządzeniem Ministra Finansów z 28 listopada 2003 roku w sprawie sprawozdań z działalności Ubezpieczeniowego Funduszu Gwarancyjnego (Dz. U. z 2003 r. Nr 211, poz. 2058), przedstawia roczne sprawozdanie z działalności w okresie od 1 stycznia 2007 do 31 grudnia 2007 roku.

Ubezpieczeniowy Fundusz Gwarancyjny wypłaca odszkodowania i świadczenia z tytułu ubezpieczenia obowiązkowego OC posiadaczy pojazdów mechanicznych i rolników, posiadających gospodarstwa rolne za szkody na mieniu i na osobie, gdy posiadacz zidentyfikowanego pojazdu mechanicznego, którego ruchem szkodę wyrządzono, nie był ubezpieczony ubezpieczeniem obowiązkowym, bądź rolnik lub osoba pracująca w jego gospodarstwie rolnym, wyrządzili szkodę, pozostającą w związku z posiadaniem gospodarstwa rolnego, a rolnik nie miał ubezpieczenia obowiązkowego. Ubezpieczeniowy Fundusz Gwarancyjny wypłaca także odszkodowania i świadczenia z tytułu ubezpieczenia obowiązkowego OC posiadaczy pojazdów mechanicznych za szkody na osobie, gdy nie ustalono tożsamości posiadacza pojazdu lub kierującego pojazdem mechanicznym (art. 98 ust. 1 ustawy z 22 maja 2003 r.). Fundusz nadal będzie wypłacał, osobom poszkodowanym i uprawnionym, świadczenia za szkody osobowe wyrządzone przez rolnika, którego tożsamości nie ustalono, a które zaistniały pod rządami poprzednio obowiązujących przepisów.

Nadto w przypadku upadłości zakładu ubezpieczeń, Fundusz zaspokaja roszczenia osób poszkodowanych lub uprawnionych z tytułu ww. umów ubezpieczeń obowiązkowych odpowiedzialności cywilnej, a także z obowiązkowych ubezpieczeń budynków wchodzących w skład gospodarstwa rolnego oraz z ubezpieczeń wynikających z przepisów odrębnych ustaw lub umów międzynarodowych ratyfikowanych przez Rzeczpospolitą Polską, nakładających na określone podmioty obowiązek ubezpieczenia (art. 98 ust. 2 ustawy).

Ustawa o ubezpieczeniach obowiązkowych, Ubezpieczeniowym Funduszu Gwarancyjnym i Polskim Biurze Ubezpieczycieli Komunikacyjnych przewiduje w art. 98 ust. 2 pkt. 2, że Fundusz zaspokaja także roszczenia osób uprawnionych w przypadku ogłoszenia upadłości zakładu ubezpieczeń na życie.

W okresie sprawozdawczym Ubezpieczeniowy Fundusz Gwarancyjny prowadził postępowanie odszkodowawcze w sprawach związanych z upadłościami: PTU „Gryf” S.A., ZU „Hestia” S.A. (upadłych w 1996 r.), TU „Fenix” S.A. (upadłego w 1997 r.), TU-R „Polisa” S.A. (upadłego w 2000 r.) i TUiR „Gwarant” (upadłego w 2000 r.).

Ustawa z dnia 22 maja 2003 r. o ubezpieczeniach obowiązkowych, Ubezpieczeniowym Funduszu Gwarancyjnym i Polskim Biurze Ubezpieczycieli Komunikacyjnych (podobnie jak poprzednia ustawa o działalności ubezpieczeniowej) nakłada na Fundusz obowiązek zaspokajania roszczeń osób uprawnionych, także w przypadku oddalenia wniosku o ogłoszenie upadłości zakładu ubezpieczeń lub umorzenia postępowania

upadłościowego, jeżeli majątek dłużnika oczywiście nie wystarcza nawet na zaspokojenie kosztów postępowania upadłościowego albo w przypadku zarządzenia likwidacji przymusowej zakładu ubezpieczeń, jeżeli roszczenia osób uprawnionych nie mogą być pokryte z aktywów stanowiących pokrycie rezerw techniczno-ubezpieczeniowych (art. 98 ust. 2).

Od dnia 23.01.1996 r. Ubezpieczeniowy Fundusz Gwarancyjny zaspokaja roszczenia osób uprawnionych do odszkodowań i świadczeń z tytułu umów ubezpieczeń zawartych przez ZU „Westa” S.A., ZU „Westa-Life” S.A. (do tej daty roszczenia te zaspokajał Fundusz Ochrony Ubezpieczonych). Wypłaty odszkodowań i świadczeń w tym przypadku realizowane są na podstawie częściowych list wierzytelności (art. 8 ust. 1 przepisów przejściowych do ustawy z dnia 8 czerwca 1995 r. o zmianie ustawy o działalności ubezpieczeniowej ...).

Po wypłacie odszkodowania, na podstawie art. 110 ust. 1 ustawy, Ubezpieczeniowy Fundusz Gwarancyjny jest zobowiązany dochodzić roszczenia regresowego od sprawcy szkody i osoby, która nie dopełniła obowiązku zawarcia umowy ubezpieczenia obowiązkowego.

Ubezpieczeniowy Fundusz Gwarancyjny zajmuje się nadto kontrolą spełnienia obowiązku ubezpieczenia i windykacją opłat za uchylanie się od tego obowiązku, w odniesieniu do obowiązkowych ubezpieczeń określonych w art. 4 pkt 1 i 2 ustawy.

Ponadto poczynając od 1 stycznia 2004 roku Fundusz gromadzi środki finansowe na tzw. funduszu pomocowym, z których to środków zgodnie z art. 99 ustawy może udzielać zwrotnej pomocy finansowej zakładowi ubezpieczeń przejmującemu portfel ubezpieczeń obowiązkowych (OC posiadaczy pojazdów mechanicznych i OC rolników).

Art. 102 ustawy z dnia 22 maja 2003 r. o ubezpieczeniach obowiązkowych, Ubezpieczeniowym Funduszu Gwarancyjnym i Polskim Biurze Ubezpieczycieli Komunikacyjnych nakłada na Fundusz pełnienie funkcji ośrodka informacji, jednoznacznie określając zakres pozyskiwanych informacji i zasady ich udostępniania – funkcje te Fundusz pełni od 1 maja 2004 roku.

Rada UFG na posiedzeniu w dniu 27 czerwca 2007 roku, na wniosek Zarządu zatwierdziła korektę planu finansowego na rok 2007, zarówno w części przychodów jak i kosztów. W części przychodów korekta była wynikiem większych niż przewidywano przychodów z regresów i mniejszych niż przewidywano, na początku 2007 roku, przychodów z opłat za brak ubezpieczenia. W części kosztów, była spowodowana przede wszystkim, realizacją sugestii audytora, który badał księgi finansowe UFG za rok 2006, a która dotyczyła zmiany ewidencji kosztów, prezentowanych w rachunku wyników oraz wyższych niż przewidziano wypłat z upadłości i wyższych niż planowano kosztów amortyzacji środków trwałych i wartości niematerialnych i prawnych.

Dochody Funduszu

Dochodami Funduszu w okresie sprawozdawczym były:

- wpłaty zakładów ubezpieczeń prowadzących działalność w zakresie ubezpieczeń obowiązkowych, o których mowa w art. 4 pkt. 1 i 2 ustawy;
- dochody z opłat, przewidzianych w art. 88 ustawy;
- dochody z tytułu roszczeń regresowych;
- dochody z lokat środków Funduszu;
- pozostałe dochody.

a) Dochody z wpłat zakładów ubezpieczeń

Zgodnie z rozporządzeniem Ministra Finansów z dnia 30 marca 2005 roku (Dz. U. Nr 53 poz. 474), zmieniającym wysokość procentu składki, wnoszonej przez zakłady ubezpieczeń na rzecz Ubezpieczeniowego Funduszu Gwarancyjnego, od 1 kwietnia 2005 roku do 30 czerwca 2007 roku odpis ten wynosił 1,0 % składki przypisanej brutto z ubezpieczeń obowiązkowych o których mowa w art. 4 pkt 1 i 2, w tym 0,2 % składki było przeznaczone na realizację przez Fundusz zwrotnej pomocy finansowej.

W wykonaniu uchwały Zgromadzenia Członków UFG z dnia 14 czerwca 2007 roku Minister Finansów w dniu 13 września 2007 roku wydał rozporządzenie zmieniające rozporządzenie w sprawie wysokości procentu składki wnoszonej przez zakłady ubezpieczeń na rzecz Ubezpieczeniowego Funduszu Gwarancyjnego oraz terminów uiszczania tej składki (DZ. U. Nr 170 poz. 1196). Zakłady ubezpieczeń począwszy od trzeciego kwartału 2007 roku wnoszą na rzecz UFG 0,7 % przypisanej składki brutto z ubezpieczeń, o których mowa w art. 4 pkt 1 i 2 ustawy, w tym 0,2 % tej składki przeznaczone jest na realizację przez Fundusz zwrotnej pomocy finansowej.

Zakłady ubezpieczeń wnoszą składkę w terminie 30 dni po upływie kwartału kalendarzowego, w którym został dokonany przypis składki (dochody ze składek na koniec okresu sprawozdawczego prezentowane są zatem w ujęciu memoriałowym).

Według stanu na dzień 31 grudnia 2007 roku Członkami Ubezpieczeniowego Funduszu Gwarancyjnego było 31 zakładów ubezpieczeń prowadzących działalność ubezpieczeniową w dziale II, w tym 4 towarzystwa ubezpieczeń wzajemnych.

Zgodnie z art. 97 ust 1 ustawy z dnia 22 maja 2003 r. o ubezpieczeniach obowiązkowych, Ubezpieczeniowym Funduszu Gwarancyjnym i Polskim Biurze Ubezpieczycieli Komunikacyjnych zakład ubezpieczeń staje się członkiem Funduszu z chwilą zawarcia pierwszej umowy ubezpieczenia obowiązkowego, o którym mowa w art. 4 pkt 1 i 2 ustawy.

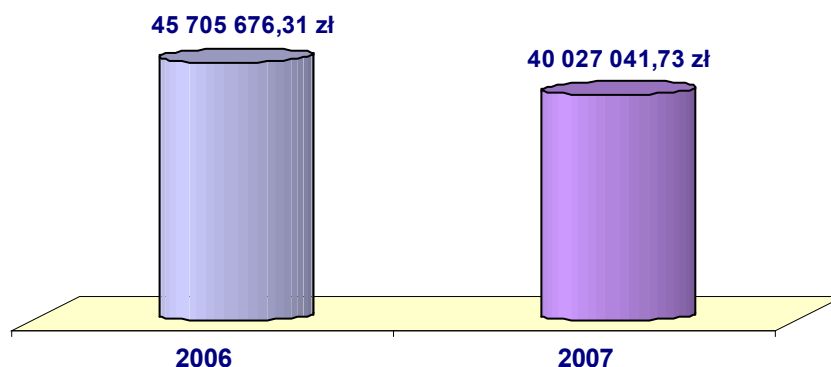
W roku 2007 z dniem 13 lutego nowym członkiem Funduszu został zakład ubezpieczeń BRE Ubezpieczenia Towarzystwo Ubezpieczeń S.A; z dniem 27 lipca nowym członkiem UFG zostało towarzystwo Liberty Seguros Compania de Seguros y Reaseguros S.A., Oddział w Polsce; w dniu 9 sierpnia 2007 r. nowym członkiem Funduszu został zakład ubezpieczeń Polski Związek Motorowy Towarzystwo Ubezpieczeń S.A. Vienna Insurance Group.

Z dniem 31 grudnia 2006 r. wygasło członkowstwo zakładowi ubezpieczeń TU Europa S.A.

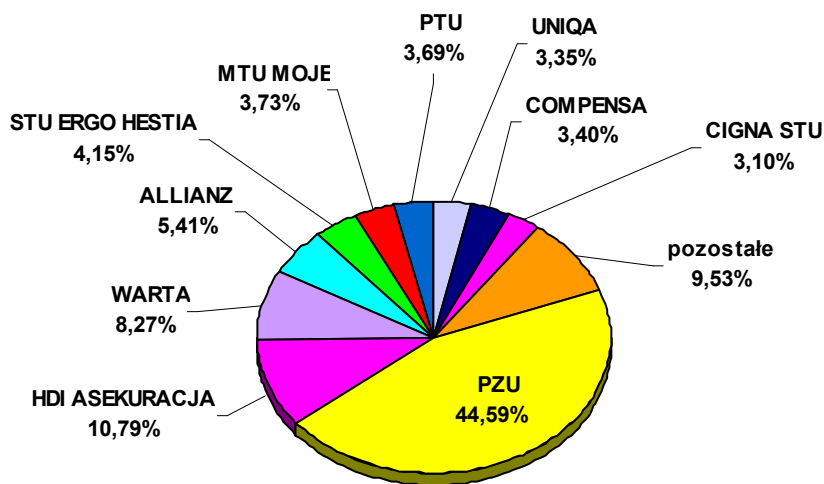
Dochody ze składek w 2007 roku wyniosły 40.027.041,73 zł (składka ta nie obejmuje składki przeznaczonej na tzw. fundusz pomocowy).

Roczny plan finansowy na rok 2007 w zakresie wpłat ze składek został wykonany w 98,21 %.

Dochody z wpłat zakładów ubezpieczeń



Struktura składki wnoszonej na rzecz UFG przez jej członków w 2007 roku (w %)



W porównaniu z 2006 rokiem wysokość wpłat zakładów ubezpieczeń w 2007 roku, uległa zmniejszeniu o 5.678.634,58 zł, tj. o 12,42 %. Spadek ten był założony w planie finansowym na rok 2007 i wynika z obniżenia – od trzeciego kwartału 2007 r. – odpisu składki przypisanej brutto z ubezpieczeń obowiązkowych z 0,8 na 0,5 % (w części dot. tzw. działalności podstawowej).

b) Dochody z tytułu opłat za niespełnienie obowiązku zawarcia umowy ubezpieczeń obowiązkowych, o których mowa w art. 4 pkt. 1 i 2 ustawy

Dochody z opłat za niespełnienie obowiązku ubezpieczenia obowiązkowego odpowiedzialności cywilnej wg stanu na 31 grudnia 2007 roku wyniosły łącznie 15.939.391,20 zł i zmniejszyły się w stosunku do 2006 roku o 2.693.236,16 zł przy poziomie realizacji planu 93,76 %.

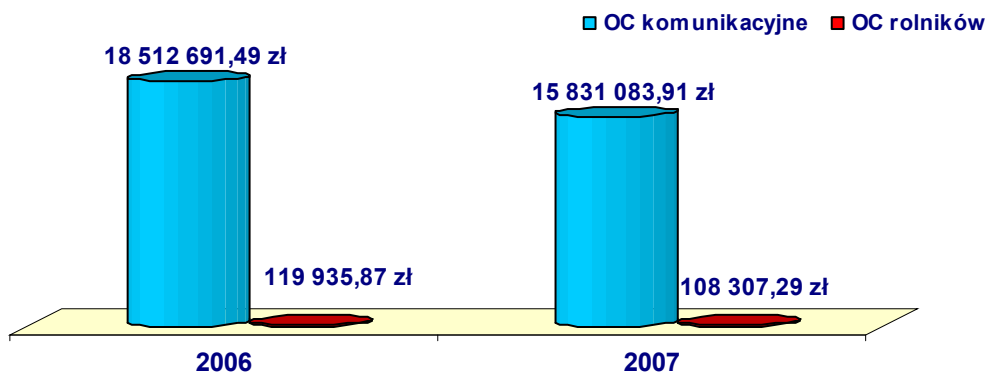
Uzyskane dochody z tytułu opłat przedstawia poniższe zestawienie:

	2006 r.		2007 r.	
	Kwota uzyskanych dochodów (w zł)	Struktura (w %)	Kwota uzyskanych dochodów (w zł)	Struktura (w %)
OC posiadaczy pojazdów mechanicznych	18 512 691,49	99,36	15 831 083,91	99,32
OC rolników	119 935,87	0,64	108 307,29	0,68
Ogółem	18 632 627,36	100,00	15 939 391,20	100,00

Plan finansowy na 2007 rok: 17.000.000,00 zł

Plan został zrealizowany w 93,76 %

Dochody z opłat



Liczba stwierdzonych przypadków niespełnienia obowiązku zawarcia umów ubezpieczeń obowiązkowych na podstawie zawiadomień otrzymanych od podmiotów obowiązanych do kontroli spełnienia tego obowiązku

		2006	Struktura (w %)	2007	Struktura (w %)
OC komunikacyjne					
	Policja	16 674	67,09	20 434	67,66
	Organy celne	57	0,23	36	0,12
	Straż Graniczna	216	0,87	347	1,15
	Organy właściwe w sprawach rejestracji pojazdów	6 401	25,76	7 983	26,43
	Inspekcja Transportu Drogowego	23	0,09	22	0,07
OC rolne					
	wójt (burmistrz, prezydent miasta)	1 482	5,96	1 379	4,57
Ogółem		24 853	100	30 201	100

Liczba wystawionych wezwań do zapłaty z ustaleń własnych Funduszu w zakresie kontroli spełnienia obowiązku ubezpieczenia OC posiadaczy pojazdów mechanicznych w porównaniu do 2006 roku, zwiększyła się o 1,4 % i wyniosła 2.836 (na koniec 2006 roku 2.798). Liczba wezwań do zapłaty w tej grupie jest pochodną zawiadomień otrzymanych od zewnętrznych organów kontrolnych i wynika z dodatkowo prowadzonych postępowań wyjaśniających przez UFG. W znacznym stopniu (ok. 23 % przypadków) liczba ta wynika również z ustaleń dokonywanych w procesie likwidacji szkód, gdzie kontroli spełnienia obowiązku ubezpieczenia poddawani są zarówno posiadacze pojazdów sprawców szkód, jak też posiadacze pojazdów, którzy w wyniku zdarzenia byli stroną poszkodowaną.

c) Dochody z tytułu roszczeń regresowych

Ubezpieczeniowy Fundusz Gwarancyjny prowadzi windykację roszczeń regresowych w dwóch reżimach prawnych.

Zgodnie z treścią art. 110 ust. 1 ustawy z dnia 22 maja 2003 roku o ubezpieczeniach obowiązkowych, Ubezpieczeniowym Funduszu Gwarancyjnym i Polskim Biurze Ubezpieczycieli Komunikacyjnych – z chwilą wypłaty przez Fundusz odszkodowania w przypadkach określonych w art. 98 ust. 1 pkt. 2, sprawca szkody i osoba, która nie dopełniła obowiązku zawarcia umowy ubezpieczenia obowiązkowego, o których mowa w art. 4 pkt. 1 i 2, są zobowiązani do zwrotu Funduszowi spełnionego świadczenia.

Powyższy stan prawny dotyczy tylko spraw, w których wszczęto postępowanie regresowe po dniu 1 stycznia 2004 roku (art. 159 ust.2). w przeważającej części roszczenie regresowe Fundusz wywodzi nadal z art. 518 § 1 kc, gdyż w poprzednich ustawach nie uregulowano nabycia przez Fundusz roszczeń regresowych.

Dochody Funduszu z tytułu roszczeń regresowych w okresie sprawozdawczym wyniosły 12.549.528,63 zł i były wyższe o 2.475.597,41 zł od uzyskanych w 2006 roku 10.073.931,22 zł – co oznacza wzrost o 24,57 %.

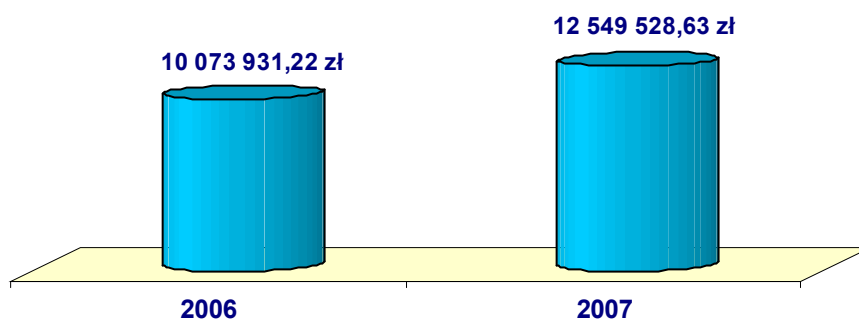
Zestawienie spraw i dochodów dotyczących roszczeń regresowych

Rodzaj zobowiązania / rok	Liczba prowadzonych postępowań		Liczba zakończonych postępowań		Uzyskane dochody	
	2006 r.	2007 r.	2006 r.	2007 r.	2006 r.	2007 r.
OC posiadaczy pojazdów mechanicznych	23 032	22 051	2 820	3 759	9 806 618,36	12 243 598,74
OC rolników	491	497	78	126	267 312,86	305 929,89
Łącznie	23 523	22 548	2 898	3 885	10 073 931,22	12 549 528,63

Plan finansowy na 2007 rok: 11.500.000,00 zł

Plan został zrealizowany w 109,13 %

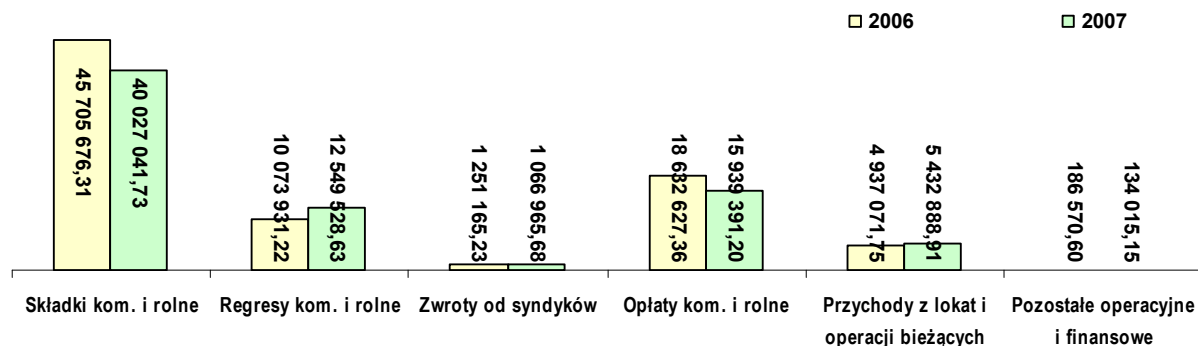
Dochody Funduszu z tytułu roszczeń regresowych



Przychody Funduszu – podsumowanie

Wyszczególnienie	Wykonanie 2006 r.	Wykonanie 2007 r.	Plan finansowy na 2007 rok	Wykonanie planu w %	Wskaźnik dynamiki w %
Składki kom. i rolne	45 705 676,31	40 027 041,73	40 755 000,00	98,21	87,58
<i>Fundusz pomocowy*</i>	<i>11 426 419,09</i>	<i>12 321 148,67</i>	<i>12 540 000,00</i>	<i>98,25</i>	<i>107,83</i>
Regresy kom. i rolne	10 073 931,22	12 549 528,63	11 500 000,00	109,13	124,57
Zwroty od syndyków	1 251 165,23	1 066 965,68	1 350 000,00	79,03	85,28
Opłaty	18 632 627,36	15 939 391,20	17 000 000,00	93,76	85,55
Przychody z lokat i operacji bieżących	4 937 071,75	5 432 888,91	4 640 000,00	117,09	110,04
<i>Przychody z lokat funduszu pomocowego*</i>	<i>1 006 845,15</i>	<i>1 629 736,01</i>	<i>1 350 000,00</i>	<i>120,72</i>	<i>161,87</i>
Pozostałe operacyjne	167 673,97	129 600,68	150 000,00	86,40	77,29
Pozostałe finansowe	18 896,63	4 414,47	7 000,00	63,06	23,36
Ogółem	80 787 042,47	75 149 831,30	75 402 000,00	99,67	93,02

* Dane dot. funduszu pomocowego nie mają wpływu na wynik „ogółem”.



Koszty Funduszu

a) Wyплаты odszkodowań i świadczeń w rozbiu na ubezpieczenia, o których mowa w art. 4 pkt. 1 i 2 ustawy w 2007 roku (z tzw. działalności podstawowej)

Wyplacanie odszkodowań i świadczeń z tytułu ubezpieczeń obowiązkowych, o których mowa w art. 4 pkt. 1 i 2 ustawy o ubezpieczeniach obowiązkowych, Ubezpieczeniowym Funduszu Gwarancyjnym i Polskim Biurze Ubezpieczycieli Komunikacyjnych stanowi tzw. podstawową działalność Funduszu. Szczegółowe zadania w tym zakresie określa art. 98 ust. 1 wyżej wymienionej ustawy. Akta szkodowe przekazywane są do Funduszu za pośrednictwem zakładów ubezpieczeń – członków Funduszu, którzy kompletują dokumentację szkodową oraz dokonują wstępnej likwidacji szkód.

W okresie sprawozdawczym wpłynęło do Funduszu ogółem 4.026 szkód, tj. 3.911 szkód z ubezpieczenia OC posiadaczy pojazdów mechanicznych i 115 szkód z ubezpieczenia OC rolników. W 2006 roku ilości te wynosiły odpowiednio 3.950 szkód, w tym 3.808 szkód z ubezpieczenia OC posiadaczy pojazdów mechanicznych i 142 szkód z OC rolników. Liczba szkód w 2007 roku w stosunku do roku poprzedniego z obowiązkowego ubezpieczenia OC posiadaczy pojazdów wzrosła o 2,7 %, a z obowiązkowego ubezpieczenia OC rolników spadła o 19 %.

Zestawienie dotyczące liczby szkód zlikwidowanych

Rodzaj decyzji	2006 r.	2007 r.
Szkody z OC komunikacyjnego		
Wyplata odszkodowania	2 899	2 843
Odmowa odszkodowania	1 392	1 347
Łącznie zlikwidowano szkód	4 291	4 190
Szkody z OC rolnika		
Wyplata odszkodowania	117	81
Odmowa odszkodowania	59	40
Łącznie zlikwidowano szkód	176	121
Ogółem	4 467	4 311

W 2007 roku zlikwidowano ogółem 4.311 szkód tj. 4.190 szkód „komunikacyjnych” i 121 szkód „rolnych”, a w 2006 roku zlikwidowano ogółem 4.467 szkody tj. 4.291 szkody „komunikacyjne” i 176 szkód „rolnych”.

W okresie sprawozdawczym 2007 roku liczba szkód zlikwidowanych była niższa o 3,5 % w porównaniu do 2006 roku.

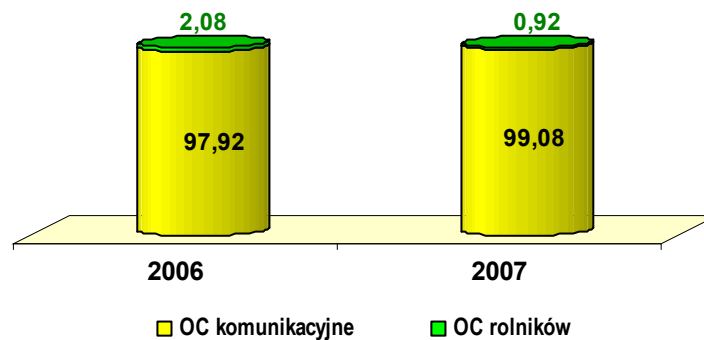
Zestawienie wypłat odszkodowań i świadczeń oraz rent w rozbiciu na ubezpieczenia

	Kwota wypłaconych odszkodowań i świadczeń		Kwota wypłaconych rent		Ogółem	
	2006 r.	2007 r.	2006 r.	2007 r.	2006 r.	2007 r.
OC komunikacyjne	26 444 622,91	29 263 348,36	5 879 154,29	6 399 177,98	32 323 777,20	35 662 526,34
w tym:						
- nierezydenci	335 928,01	552 746,15	125 212,15	123 418,69	461 140,16	676 164,84
OC rolników	627 030,92	266 460,86	61 265,48	64 482,00	688 296,40	330 942,86
w tym:						
- nierezydenci	47 109,30	0,00	0,00	0,00	47 109,30	0,00
Ogółem	27 071 653,83	29 529 809,22	5 940 419,77	6 463 659,98	33 012 073,60	35 993 469,20

Plan finansowy na 2007 rok: 36.900.000,00 zł

Plan został zrealizowany w 97,54 %

**Struktura wypłaconych odszkodowań wraz z rentami
według rodzaju ubezpieczeń (w %)**



Zestawienie liczby szkód i rent z działalności podstawowej

	Liczba szkód zlikwidowanych		Liczba szkód wypłaconych		Liczba rent w obsłudze	
	2006 r.	2007 r.	2006 r.	2007 r.	2006 r.	2007 r.
OC komunikacyjne	4 291	4 190	2 899	2 843	1 088	1 148
w tym:						
nieubezpieczony posiadacz pojazdu	3 235	3 253	2 195	2 100	661	666
brak tożsamości posiadacza pojazdu lub kierowcy	1 056	937	704	743	427	482
OC rolników	176	121	117	81	7	7
w tym:						
nieubezpieczony rolnik	176	121	117	81	7	7
brak tożsamości rolnika*	0	0	0	0	0	0
Ogółem	4 467	4 311	3 016	2 924	1 095	1 155

* dotyczy szkód zaistniałych do dnia 31 grudnia 2003 roku

W 2007 roku liczba wypłaconych odszkodowań i świadczeń zmniejszyła się o 3,1 % w stosunku do roku 2006 i wynosiła 2.924, podczas gdy w 2006 roku 3.016. Zmniejszyła się również liczba odmów odszkodowań o 4,4 % i wyniosła 1.387 (w 2006 roku – 1.451).

Na dzień 31 grudnia 2007 roku w obsłudze znajdowało się 1.155 rent z działalności podstawowej (wzrost o 5,5 % do analogicznego okresu roku 2006). Na ogólną liczbę rent składają się renty z obowiązkowego ubezpieczenia OC posiadaczy pojazdów mechanicznych w ilości 1.148 (w tym prawie 58 % stanowią renty ze szkód spowodowanych przez nieubezpieczonych posiadaczy pojazdów – 666 rent) oraz 7 rent z ubezpieczenia OC rolników. Na 31 grudnia 2006 roku w obsłudze znajdowało się 1.095 rent, w tym z ubezpieczenia OC posiadaczy pojazdów mechanicznych 1.088 a z ubezpieczenia OC rolników 7.

W 2007 roku Fundusz wypłacił z tzw. działalności podstawowej tytułem odszkodowań (łącznie z kosztami likwidacji), świadczeń i rent kwotę 35.993.469,20 zł, czyli więcej o 2.981.395,60 zł niż w 2006 roku (wzrost o 9,03 %).

W tym: odszkodowania z tytułu tzw. V Dyrektywy Komunikacyjnej

W planie finansowym na rok 2007 uwzględniono kwotę 600.000,00 zł, która obejmuje rozszerzenie funkcji UFG, w przedmiocie wypłat odszkodowań za szkody na mieniu, spowodowane przez niezidentyfikowanego posiadacza pojazdu, sprawcę szkody. Zmiana ustawy o ubezpieczeniach obowiązkowych, Ubezpieczeniowym Funduszu Gwarancyjnym i Polskim Biurze Ubezpieczycieli Komunikacyjnych, dokonująca implementacji V Dyrektywy Komunikacyjnej weszła w życie 11 czerwca 2007 roku. Na dzień 31 grudnia 2007 roku w kontekście zmian ustawowych zgłoszono do UFG 10 szkód na mieniu, spowodowanych przez niezidentyfikowanego posiadacza pojazdu lub kierującego pojazdem, którego tożsamości nie ustalono. Wypłacono odszkodowanie za szkody w mieniu w 2 szkodach na kwotę 550,00 zł.

Plan finansowy na 2007 rok: 600.000,00 zł

Plan został zrealizowany w 0,09 %

b) Wypłaty odszkodowań i świadczeń związanych z upadłościami zakładów ubezpieczeń na dzień 31 grudnia 2007 roku

- ZU „Westa” S.A. i ZU „Westa-Life” S.A.

W okresie sprawozdawczym wypłacono z tytułu umów ubezpieczenia zawartych w ZU „Westa” S.A. kwotę 707,70 zł. Plan finansowy na rok 2007 opracowany na podstawie list wierzytelności, wynosi 100.000 zł i został wykonany w 0,71 %.

Prawomocnym postanowieniem Sądu Rejonowego w Łodzi Śródmieście XIV Wydział Gospodarczy w dniu 30 lipca 2004 roku zostało zakończone postępowanie upadłościowe ZU „Westa” – sygn. akt U/209/92, UFG nadal realizuje wierzytelności z tytułu upadłości ZU „Westa” S.A.

Z tytułu umów zawartych w ZU „Westa-Life” nie zrealizowano żadnych wypłat.

Plan finansowy na rok 2007 dotyczący wypłat z tytułu upadłości ZU „Westa” S.A. oraz ZU „Westa-Life” S.A. wynosi 150.000,00 zł ogółem, w tym 50.000,00 zł – ZU „Westa-Life” S.A.

- Pozostałe upadłe zakłady ubezpieczeń: „Gryf”, „Hestja”, „Fenix”, „Polisa” i „Gwarant”

Na podstawie art. 98 ust. 2 ustawy o ubezpieczeniach obowiązkowych, Ubezpieczeniowym Funduszu Gwarancyjnym i Polskim Biurze Ubezpieczycieli Komunikacyjnych Fundusz realizował zobowiązania upadłych zakładów ubezpieczeń, dotyczące obowiązkowych ubezpieczeń OC.

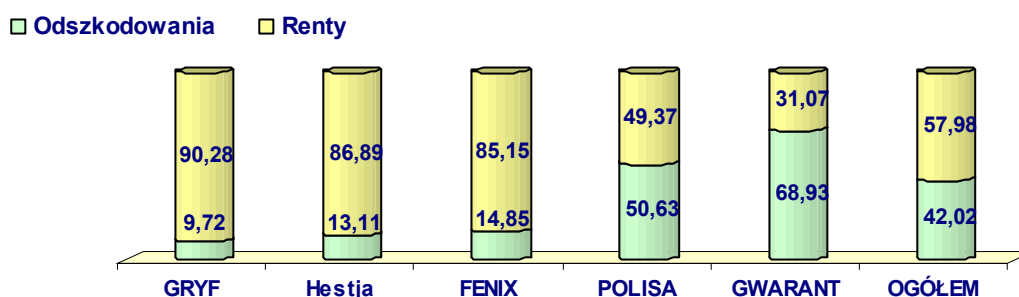
Wartość wypłaconych odszkodowań i świadczeń oraz rent z tytułu zobowiązań upadłych zakładów ubezpieczeń

	Kwota wypłaconych odszkodowań		Kwota wypłaconych rent		Ogółem	
	2006 r.	2007 r.	2006 r.	2007 r.	2006 r.	2007 r.
PTU „Gryf”	152 108,58	79 858,43	754 746,12	742 049,03	906 854,70	821 907,46
ZU „Hestja”	136 481,52	44 061,74	309 284,00	292 013,52	445 765,52	336 075,26
TU „Fenix”	70 238,59	23 915,03	211 176,77	137 120,88	281 415,36	161 035,91
TU-R „Polisa”	1 166 574,83	2 049 261,23	1 933 212,47	1 997 916,18	3 099 787,30	4 047 177,41
TUIR „Gwarant”	85 678,84	147 405,37	58 526,36	66 443,16	144 205,20	213 848,53
Razem	1 611 082,36	2 344 501,80	3 266 945,72	3 235 542,77	4 878 028,08	5 580 044,57

Plan finansowy na 2007 rok: 5.300.000,00 zł
Plan został zrealizowany w 105,28 %

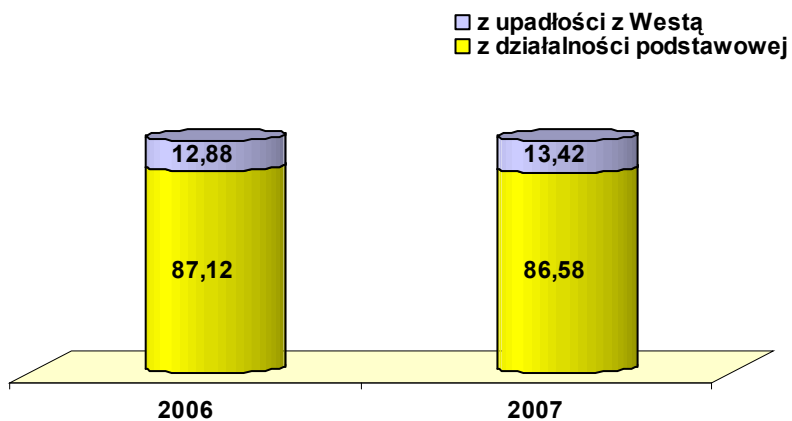
Łączna wartość wypłaconych w 2007 roku świadczeń i odszkodowań (łącznie z kosztami likwidacji) zwiększyła się w porównaniu do 2006 roku o 14,39 % tj. o 702.016,49 zł. Na powyższą dynamikę wypłat złożył się wzrost wypłaconych odszkodowań i świadczeń o 45,52 % tj. 733.419,44 zł przy jednoczesnym spadku wypłaconych rent o 0,96 % tj. 31.402,95 zł.

Struktura wypłat według rodzajów świadczeń z upadłych zakładów na dzień 31 grudnia 2007 roku (w %)

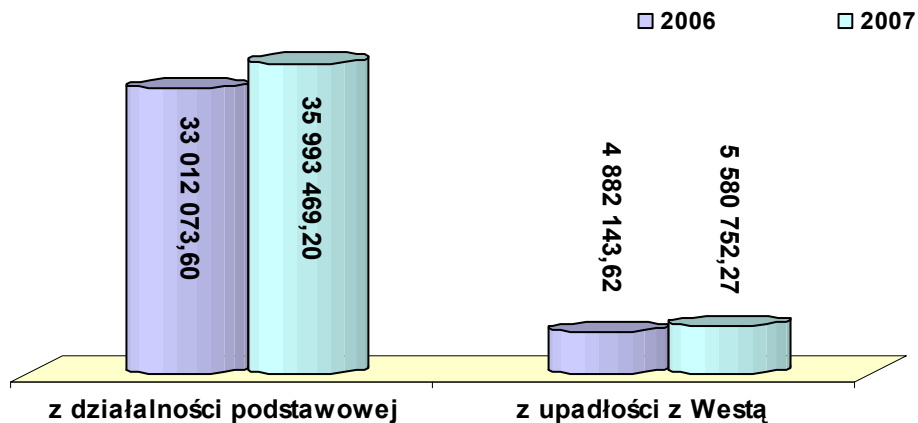


Razem na dzień 31 grudnia 2007 roku wypłacono z tytułu upadłości zakładów ubezpieczeń (z Westą) 5.580.752,27 zł tj. więcej niż w analogicznym okresie roku ubiegłego o 698.608,65 zł.

Struktura wypłaconych odszkodowań i rent według tytułów ogółem (w %)



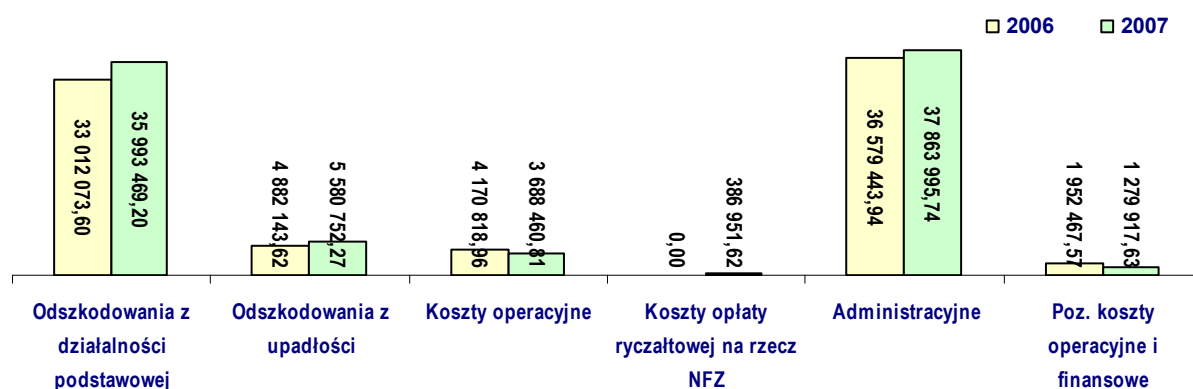
Kwoty odszkodowań i rent ogółem według tytułu wypłaty (w zł)



Koszty Funduszu – podsumowanie

Wyszczególnienie	Wykonanie 2006 r.	Wykonanie 2007 r.	Plan roczny 2007 rok	Wykonanie planu w %	Wskaźnik dynamiki w %
Odszkodowania z działalności podstawowej	33 012 073,60	35 993 469,20	36 900 000,00	97,54	109,03
w tym V Dyrektywa	0,00	550,00	600 000,00	0,09	0,00
Odszkodowania z upadłości	4 882 143,62	5 580 752,27	5 400 000,00	103,35	114,31
Świadczenia życiowe z upadłości	0,00	0,00	50 000,00	0,00	0,00
Koszty operacyjne - windykacji	4 170 818,96	3 688 460,81	4 000 000,00	92,21	88,43
Koszty opłaty ryczałtowej na rzecz NFZ	0,00	386 951,62	510 000,00	75,87	0,00
Administracyjne	37 156 666,79				
	36 579 443,94	37 863 995,74	38 765 000,00	97,68	103,51
Poz. koszty operacyjne	1 375 211,48				
	1 952 434,33	1 279 765,30	1 410 000,00	90,76	65,55
Poz. koszty finansowe	33,24	152,33	100,00	152,33	458,27
Ogółem	80 596 947,69				
	80 596 947,69	84 793 547,27	87 035 100,00	97,42	105,21

Dla celów porównawczych dane oznaczone kolorem czerwonym dot. 2006 r. są obliczone wg nowych zasad wprowadzonych w 2007 r. Kolorem czarnym podano dane jakie Fundusz wykazał w sprawozdaniu za 2006 rok. Wprowadzone zmiany nie mają wpływu na wynik ogółem a jedynie przemieszczają koszty z poz. „pozostałe koszty operacyjne” do poz. „administracyjne”.



Wzrost kosztów administracyjnych o 3,51 % spowodowany jest wzrostem amortyzacji wartości niematerialnych i prawnych i środków trwałych, związanych przede wszystkim z eksploatacją Ośrodka Informacji i jego rozbudową o dane dotyczące ubezpieczeń AC. Koszty funkcjonowania w UFG Ośrodka Informacji stanowią 41,27 % kosztów administracyjnych Funduszu ogółem.

Ogółem wynik finansowy z działalności Ubezpieczeniowego Funduszu Gwarancyjnego w 2007 roku zamknął się ujemną kwotą 9.643.715,97 zł.

Na dzień 31 grudnia 2007 r. w Ubezpieczeniowym Funduszu Gwarancyjnym zatrudnione było łącznie z Zarządem 158 osób (158 etatów).