

## Wyniki za III kwartały 2007 roku

Zarząd Ubezpieczeniowego Funduszu Gwarancyjnego zgodnie z treścią art. 98 ust. 5 ustawy z dnia 22 maja 2003 r. o ubezpieczeniach obowiązkowych, Ubezpieczeniowym Funduszu Gwarancyjnym i Polskim Biurze Ubezpieczycieli Komunikacyjnych (Dz. U. z 2003 roku nr 124, poz. 1152 z dalszymi zmianami) zwanej dalej ustawą oraz Rozporządzeniem Ministra Finansów z 28 listopada 2003 roku w sprawie sprawozdań z działalności Ubezpieczeniowego Funduszu Gwarancyjnego (Dz. U. z 2003 r. Nr 211, poz. 2058), przedstawia sprawozdanie z działalności w okresie od 1 stycznia 2007 do 30 września 2007 roku.

Jak stanowi art. 98 ust. 5 ustawy, kwartalne sprawozdania z działalności, UFG sporządza w razie ogłoszenia upadłości i przedkłada je organowi nadzoru. Rozporządzenie Ministra Finansów w sprawie sprawozdań z działalności Funduszu, w § 4 stanowi, że kwartalne sprawozdania z działalności Funduszu sporządza się na koniec każdego kwartału i składa się je do organu nadzoru w terminie 60 dni po zakończeniu danego kwartału.

Sprawozdania kwartalne z działalności Funduszu są zatwierdzane przez Radę Funduszu.

Ubezpieczeniowy Fundusz Gwarancyjny wypłaca odszkodowania i świadczenia z tytułu ubezpieczenia obowiązkowego OC posiadaczy pojazdów mechanicznych i rolników, posiadających gospodarstwa rolne za szkody na mieniu i na osobie, gdy posiadacz zidentyfikowanego pojazdu mechanicznego, którego ruchem szkodę wyrządzono, nie był ubezpieczony ubezpieczeniem obowiązkowym, bądź rolnik lub osoba pracująca w jego gospodarstwie rolnym, wyrządzili szkodę, pozostającą w związku z posiadaniem gospodarstwa rolnego, a rolnik nie miał ubezpieczenia obowiązkowego. Ubezpieczeniowy Fundusz Gwarancyjny wypłaca także odszkodowania i świadczenia z tytułu ubezpieczenia obowiązkowego OC posiadaczy pojazdów mechanicznych za szkody na osobie, gdy nie ustalono tożsamości posiadacza pojazdu lub kierującego pojazdem mechanicznym (art. 98 ust. 1 ustawy z 22 maja 2003 r.). Fundusz nadal będzie wypłacał, osobom poszkodowanym i uprawnionym, świadczenia za szkody osobowe wyrządzone przez rolnika, którego tożsamości nie ustalono, a które zaistniały pod rządami poprzednio obowiązujących przepisów.

Nadto w przypadku upadłości zakładu ubezpieczeń, Fundusz zaspokaja roszczenia osób poszkodowanych lub uprawnionych z tytułu ww. umów ubezpieczeń obowiązkowych odpowiedzialności cywilnej, a także z obowiązkowych ubezpieczeń budynków wchodzących w skład gospodarstwa rolnego oraz z ubezpieczeń wynikających z przepisów odrębnych ustaw lub umów międzynarodowych ratyfikowanych przez Rzeczpospolitą Polską, nakładających na określone podmioty obowiązek ubezpieczenia (art. 98 ust. 2 ustawy).

Ustawa o ubezpieczeniach obowiązkowych, Ubezpieczeniowym Funduszu Gwarancyjnym i Polskim Biurze Ubezpieczycieli Komunikacyjnych przewiduje w art. 98 ust. 2 pkt. 2, że Fundusz zaspokaja także roszczenia osób uprawnionych w przypadku ogłoszenia upadłości zakładu ubezpieczeń na życie.

W okresie sprawozdawczym Ubezpieczeniowy Fundusz Gwarancyjny prowadził postępowanie odszkodowawcze w sprawach związanych z upadłościami: PTU „Gryf” S.A.,

ZU „Hestia” S.A. (upadłych w 1996 r.), TU „Fenix” S.A. (upadłego w 1997 r.), TU-R „Polisa” S.A. (upadłego w 2000 r.) i TUiR „Gwarant” (upadłego w 2000 r.).

Ustawa z dnia 22 maja 2003 r. o ubezpieczeniach obowiązkowych, Ubezpieczeniowym Funduszu Gwarancyjnym i Polskim Biurze Ubezpieczycieli Komunikacyjnych (podobnie jak poprzednia ustawa o działalności ubezpieczeniowej) nakłada na Fundusz obowiązek zaspokajania roszczeń osób uprawnionych, także w przypadku oddalenia wniosku o ogłoszenie upadłości zakładu ubezpieczeń lub umorzenia postępowania upadłościowego, jeżeli majątek dłużnika oczywiście nie wystarcza nawet na zaspokojenie kosztów postępowania upadłościowego albo w przypadku zarządzenia likwidacji przymusowej zakładu ubezpieczeń, jeżeli roszczenia osób uprawnionych nie mogą być pokryte z aktywów stanowiących pokrycie rezerw techniczno-ubezpieczeniowych (art. 98 ust. 2).

Od dnia 23.01.1996 r. Ubezpieczeniowy Fundusz Gwarancyjny zaspokaja roszczenia osób uprawnionych do odszkodowań i świadczeń z tytułu umów ubezpieczeń zawartych przez ZU „Westa” S.A., ZU „Westa-Life” S.A. (do tej daty roszczenia te zaspokajał Fundusz Ochrony Ubezpieczonych). Wypłaty odszkodowań i świadczeń w tym przypadku realizowane są na podstawie częściowych list wierzytelności (art. 8 ust. 1 przepisów przejściowych do ustawy z dnia 8 czerwca 1995 r. o zmianie ustawy o działalności ubezpieczeniowej ...).

Po wypłacie odszkodowania, na podstawie art. 110 ust. 1 ustawy, Ubezpieczeniowy Fundusz Gwarancyjny jest zobowiązany dochodzić roszczenia regresowego od sprawcy szkody i osoby, która nie dopełniła obowiązku zawarcia umowy ubezpieczenia obowiązkowego.

Ubezpieczeniowy Fundusz Gwarancyjny zajmuje się nadto kontrolą spełnienia obowiązku ubezpieczenia i windykacją opłat za uchylenie się od tego obowiązku, w odniesieniu do obowiązkowych ubezpieczeń określonych w art. 4 pkt 1 i 2 ustawy.

Ponadto poczynając od 1 stycznia 2004 roku zgodnie z art. 99 ustawy Fundusz może udzielać zwrotnej pomocy finansowej zakładowi ubezpieczeń przejmującemu portfel ubezpieczeń obowiązkowych (OC posiadaczy pojazdów mechanicznych i OC rolników), gromadząc na ten cel specjalne środki finansowe.

Art. 102 ustawy z dnia 22 maja 2003 r. o ubezpieczeniach obowiązkowych, Ubezpieczeniowym Funduszu Gwarancyjnym i Polskim Biurze Ubezpieczycieli Komunikacyjnych nakłada na Fundusz pełnienie funkcji ośrodka informacji, jednoznacznie określając zakres pozyskiwanych informacji i zasady ich udostępniania – funkcje te Fundusz pełni od 1 maja 2004 roku.

Rada UFG na posiedzeniu w dniu 27 czerwca 2007 roku, na wniosek Zarządu dokonała korekty planu finansowego na rok 2007, zarówno w części przychodów jak i kosztów. W części przychodów korekta była wynikiem większych niż przewidywano przychodów z regresów i mniejszych niż przewidywano, na początku 2007 roku, przychodów z opłat za brak ubezpieczenia. W części kosztów, była spowodowana przede wszystkim, realizacją sugestii audytora, który badał księgi finansowe UFG za rok 2006, a która dotyczyła zmiany ewidencji kosztów, prezentowanych w rachunku wyników oraz wyższych niż przewidziano wypłat z upadłości i wyższych niż planowano kosztów amortyzacji środków trwałych i wartości niematerialnych i prawnych.

## **Dochody Funduszu**

Dochodami Funduszu w okresie sprawozdawczym były:

- wpłaty zakładów ubezpieczeń prowadzących działalność w zakresie ubezpieczeń obowiązkowych, o których mowa w art. 4 pkt. 1 i 2 ustawy;
- dochody z opłat, przewidzianych w art. 88 ustawy;
- dochody z tytułu roszczeń regresowych;
- dochody z lokat środków Funduszu;
- pozostałe dochody.

### **a) Dochody z wpłat zakładów ubezpieczeń**

Zgodnie z rozporządzeniem Ministra Finansów z dnia 30 marca 2005 roku (Dz. U. Nr 53 poz. 474), zmieniającym wysokość procentu składki, wnoszonej przez zakłady ubezpieczeń na rzecz Ubezpieczeniowego Funduszu Gwarancyjnego, od 1 kwietnia 2005 roku do 30 czerwca 2007 roku odpis ten wynosił 1,0 % składki przypisanej brutto z ubezpieczeń obowiązkowych o których mowa w art. 4 pkt 1 i 2, w tym 0,2 % składki było przeznaczone na realizację przez Fundusz zwrotnej pomocy finansowej.

W wykonaniu uchwały Zgromadzenia Członków UFG z dnia 14 czerwca 2007 roku Minister Finansów w dniu 13 września 2007 roku wydał rozporządzenie zmieniające rozporządzenie w sprawie wysokości procentu składki wnoszonej przez zakłady ubezpieczeń na rzecz Ubezpieczeniowego Funduszu Gwarancyjnego oraz terminów uiszczania tej składki (Dz. U. Nr 170 poz. 1196). Zakłady ubezpieczeń począwszy od trzeciego kwartału 2007 roku wnoszą na rzecz UFG 0,7 % przypisanej składki brutto z ubezpieczeń, o których mowa w art. 4 pkt 1 i 2 ustawy, w tym 0,2 % tej składki przeznaczone jest na realizację przez Fundusz zwrotnej pomocy finansowej.

Zakłady ubezpieczeń wnoszą składkę w terminie 30 dni po upływie kwartału kalendarzowego, w którym został dokonany przypis składki (dochody ze składek na koniec okresu sprawozdawczego prezentowane są zatem w ujęciu memoriałowym).

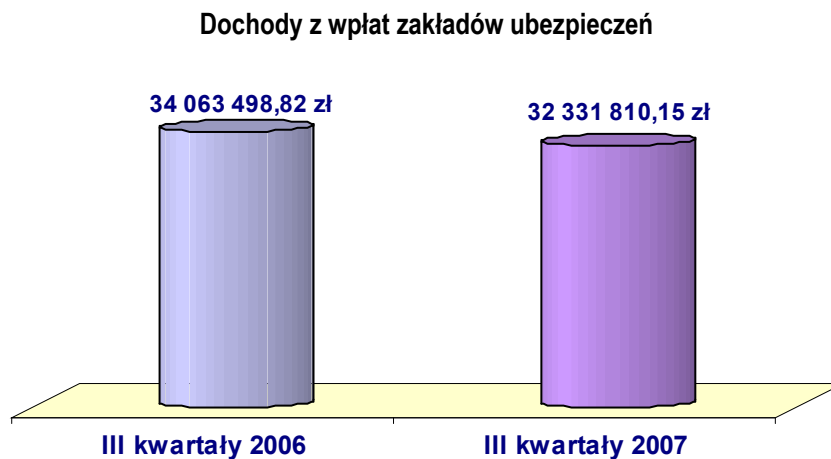
Według stanu na dzień 30 września 2007 roku Członkami Ubezpieczeniowego Funduszu Gwarancyjnego było 31 zakładów ubezpieczeń prowadzących działalność ubezpieczeniową w dziale II, w tym 4 towarzystwa ubezpieczeń wzajemnych.

Zgodnie z art. 97 ust 1 ustawy z dnia 22 maja 2003 r. o ubezpieczeniach obowiązkowych, Ubezpieczeniowym Funduszu Gwarancyjnym i Polskim Biurze Ubezpieczycieli Komunikacyjnych zakład ubezpieczeń staje się członkiem Funduszu z chwilą zawarcia pierwszej umowy ubezpieczenia obowiązkowego, o którym mowa w art. 4 pkt 1 i 2 ustawy.

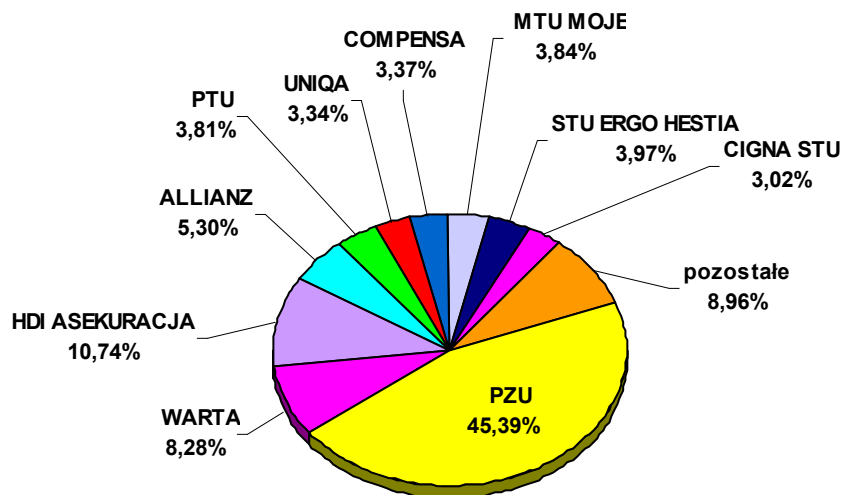
W roku 2007 z dniem 13 lutego nowym członkiem Funduszu został zakład ubezpieczeń BRE Ubezpieczenia Towarzystwo Ubezpieczeń S.A; z dniem 27 lipca nowym członkiem UFG zostało towarzystwo Liberty Seguros Compania de Seguros y Reaseguros S.A., Oddział w Polsce.

**Dochody ze składek po III kwartałach 2007 roku wyniosły 32.331.810,15 zł (składka ta nie obejmuje składki przeznaczonej na tzw. fundusz pomocowy).**

Roczny plan finansowy na rok 2007 w zakresie wpłat ze składek po III kwartałach 2007 roku został wykonany w 79,33 %.



**Struktura składki wnoszonej na rzecz UFG przez jej członków po III kwartałach 2007 roku (w %)**



W porównaniu z III kwartałami 2006 roku wysokość wpłat zakładów ubezpieczeń w 2007 roku, uległa zmniejszeniu o 1.731.688,67 zł, tj. o 5,08 %. Spadek ten był założony w planie finansowym na rok 2007, i wynika z obniżenia – od trzeciego kwartału 2007 r. – odpisu składki przypisanej brutto z ubezpieczeń obowiązkowych z 0,8 % do 0,5 % (w części dot. tzw. działalności podstawowej).

**b) Dochody z tytułu opłat za niespełnienie obowiązku zawarcia umowy ubezpieczeń obowiązkowych, o których mowa w art. 4 pkt. 1 i 2 ustawy**

**Dochody z opłat za niespełnienie obowiązku ubezpieczenia obowiązkowego odpowiedzialności cywilnej wg stanu na 30 września 2007 roku wyniosły łącznie 12.690.293,75 zł i zmniejszyły się w stosunku do analogicznego okresu ubiegłego roku o 1.859.817,61 zł przy poziomie realizacji planu 74,65 %.**

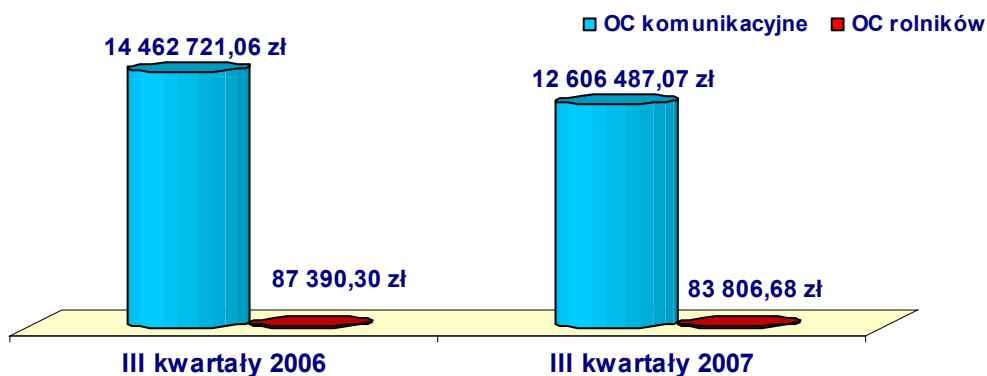
**Uzyskane dochody z tytułu opłat przedstawia poniższe zestawienie:**

	III kwartały 2006 r.		III kwartały 2007 r.	
	Kwota uzyskanych dochodów (w zł)	Struktura w (%)	Kwota uzyskanych dochodów (w zł)	Struktura w (%)
OC posiadaczy pojazdów mechanicznych	14 462 721,06	99,40	12 606 487,07	99,34
OC rolników	87 390,30	0,60	83 806,68	0,66
<b>Ogółem</b>	<b>14 550 111,36</b>	<b>100,00</b>	<b>12 690 293,75</b>	<b>100,00</b>

Plan finansowy na 2007 rok po korekcie: 17.000.000,00 zł

Plan po korekcie został zrealizowany w 74,65 %

**Dochody z opłat**



**Liczba stwierdzonych przypadków niespełnienia obowiązku zawarcia umów ubezpieczeń obowiązkowych na podstawie zawiadomień otrzymanych od podmiotów obowiązanych do kontroli spełnienia tego obowiązku**

		III kwartały 2006	Struktura (w %)	III kwartały 2007	Struktura (w %)
<b>OC komunikacyjne</b>					
	Policja	12 036	67,61	16 583	68,51
	Organy celne	47	0,26	25	0,10
	Straż Graniczna	165	0,93	272	1,12
	Organy właściwe w sprawach rejestracji pojazdów	4 724	26,54	6 388	26,39
	Inspekcja Transportu Drogowego	19	0,11	20	0,08
	wójt (burmistrz, prezydent miasta)	810	4,55	917	3,79
<b>Ogółem</b>		<b>17 801</b>	<b>100</b>	<b>24 205</b>	<b>100</b>

Liczba wystawionych wezwań do zapłaty z ustaleń własnych Funduszu w zakresie kontroli spełnienia obowiązku ubezpieczenia OC posiadaczy pojazdów mechanicznych w porównaniu do III kwartałów 2006 r., zwiększyła się o 9,3 % i wyniosła 2.190 (na koniec III kwartału 2006 r. 2.003). Liczba wezwań do zapłaty w tej grupie jest pochodną zawiadomień otrzymanych od zewnętrznych organów kontrolnych i wynika z dodatkowo prowadzonych postępowań wyjaśniających przez UFG. W znacznym stopniu (ok. 25 % przypadków) liczba ta wynika również z ustaleń dokonywanych w procesie likwidacji szkód, gdzie kontroli spełnienia obowiązku ubezpieczenia poddawani są zarówno posiadacze pojazdów sprawców szkód, jak też posiadacze pojazdów, którzy w wyniku zdarzenia byli stroną poszkodowaną.

**c) Dochody z tytułu roszczeń regresowych**

Ubezpieczeniowy Fundusz Gwarancyjny prowadzi windykację roszczeń regresowych w dwóch reżimach prawnych. W obecnym stanie prawnym Fundusz, z chwilą wypłaty odszkodowania, nabywa na podstawie przepisu art. 110 ust. 1 ustawy, prawo do żądania zwrotu wypłaconego odszkodowania lub świadczenia od sprawcy szkody i osoby, która nie dopełniła obowiązku zawarcia umowy ubezpieczenia obowiązkowego, czyli Fundusz nabywa prawo do regresu w wysokości wypłaconych kwot.

Powyższy stan prawny dotyczy jednak tylko spraw, w których wypłacono odszkodowanie lub świadczenie po dniu 1 stycznia 2004 r. W przeważającej części roszczenia regresowe Fundusz wywodzi nadal z art. 518 §1 kc (subrogacja, polegająca na zmianie podmiotowej, dokonującej się z mocy ustawy przez fakt zapłaty obcego długu - uchwała Sądu Najwyższego z 19.10.1995 r. syg. akt III CZP 98/95).

**Dochody Funduszu z tytułu roszczeń regresowych w okresie sprawozdawczym wyniosły 9.293.086,64 zł i były wyższe o 2.190.907,41 zł od uzyskanych w analogicznym okresie 2006 r. 7.102.179,23 zł – co oznacza wzrost o 30,85 %.**

**Zestawienie spraw i dochodów dotyczących roszczeń regresowych**

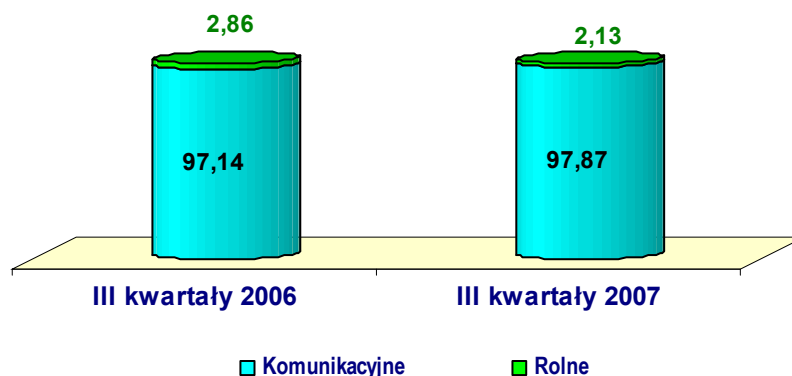
Rodzaj zobowiązania / rok	Liczba prowadzonych postępowań		Liczba zakończonych postępowań		Uzyskane dochody	
	III kwartały 2006 r.	III kwartały 2007 r.	III kwartały 2006 r.	III kwartały 2007 r.	III kwartały 2006 r.	III kwartały 2007 r.
OC posiadaczy pojazdów mechanicznych	22 627	20 212	2 134	2 388	6 899 128,97	9 094 815,05
OC rolników	465	413	54	82	203 050,26	198 271,59
<b>Łącznie</b>	<b>23 092</b>	<b>20 625</b>	<b>2 188</b>	<b>2 470</b>	<b>7 102 179,23</b>	<b>9 293 086,64</b>

Plan finansowy na 2007 rok po korekcie: 11.500.000,00 zł

Plan po korekcie został zrealizowany w 80,81 %

Na wzrost dochodów w III kwartałach 2007 roku miały wpływ przede wszystkim wyższe dochody z windykacji należności z orzeczeń sądowych, a także z tytułu refundacji.

**Struktura dochodów z regresów (w %)**

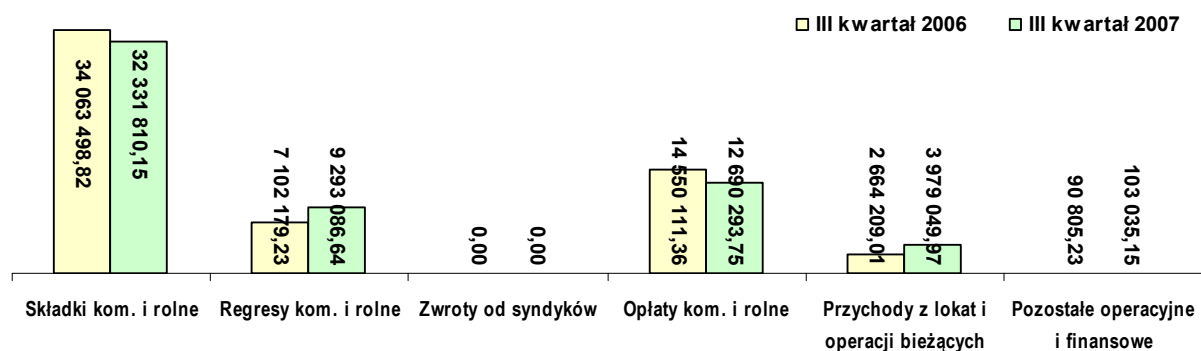


## Przychody Funduszu – podsumowanie

Wyszczególnienie	Wykonanie III kwartały 2006 r.	Wykonanie III kwartały 2007 r.	Plan roczny 2007 rok po korekcie	Wykonanie planu po korekcie w %	Wskaźnik dynamiki w %
Składki kom. i rolne	34 063 498,82	32 331 810,15	40 755 000,00	79,33	94,92
<i>Fundusz pomocowy*</i>	<i>8 515 874,71</i>	<i>9 243 222,35</i>	<i>12 540 000,00</i>	<i>73,71</i>	<i>108,54</i>
Regresy kom. i rolne	7 102 179,23	9 293 086,64	11 500 000,00	80,81	130,85
Zwroty od syndyków	0,00	0,00	1 350 000,00	0,00	0,00
Oplaty	14 550 111,36	12 690 293,75	17 000 000,00	74,65	87,22
Przychody z lokat i operacji bieżących	<u>2 664 209,01</u> 3 700 000,00	3 979 049,97	4 640 000,00	85,76	107,54
<i>Przychody z lokat funduszu pomocowego*</i>	<i><u>291 087,62</u> <i>700 000,00</i></i>	<i>1 128 878,77</i>	<i>1 350 000,00</i>	<i>83,62</i>	<i>161,27</i>
Pozostałe operacyjne	86 469,97	98 620,68	150 000,00	65,75	114,05
Pozostałe finansowe	4 335,26	4 414,47	7 000,00	63,06	101,83
<b>Ogółem</b>	<b><u>58 470 803,65</u></b> <b>59 506 594,64</b>	<b>58 397 275,66</b>	<b>75 402 000,00</b>	<b>77,45</b>	<b>98,14</b>

\* Dane dot. funduszu pomocowego nie mają wpływu na wynik „ogółem”.

W liczniku podano dane dot. III kwartału 2006 roku w ujęciu kasowym (wykazane w sprawozdaniu), w mianowniku natomiast dane dot. III kwartału w ujęciu memoriałowym (dla porównania). Dane dot. 2007 r. są podawane w ujęciu memoriałowym.



## Koszty Funduszu

### a) Wypłaty odszkodowań i świadczeń w rozbiciu na ubezpieczenia, o których mowa w art. 4 pkt. 1 i 2 ustawy po III kwartałach 2007 roku (z tzw. działalności podstawowej)

Wypłacanie odszkodowań i świadczeń z tytułu ubezpieczeń obowiązkowych, o których mowa w art. 4 pkt. 1 i 2 ustawy o ubezpieczeniach obowiązkowych, Ubezpieczeniowym Funduszu Gwarancyjnym i Polskim Biurze Ubezpieczycieli Komunikacyjnych stanowi tzw. podstawową działalność Funduszu. Szczegółowe zadania w tym zakresie określa art. 98 ust. 1 wyżej wymienionej ustawy. Akta szkodowe przekazywane są do Funduszu za pośrednictwem zakładów ubezpieczeń – członków Funduszu, którzy kompletują dokumentację szkodową oraz dokonują wstępnej likwidacji szkód.

W okresie sprawozdawczym wpłynęło do Funduszu ogółem 2.967 szkód, tj. 2.886 szkód z ubezpieczenia OC posiadaczy pojazdów mechanicznych i 81 szkód z ubezpieczenia OC rolników. Natomiast w 2006 roku ilości te wynosiły odpowiednio 2.856 szkód, w tym 2,765 szkód z ubezpieczenia OC posiadaczy pojazdów mechanicznych i 91 szkód z OC rolników (stanowiło to odpowiednio wzrost o 4,4 % i spadek prawie o 11 %).

#### Zestawienie dotyczące liczby szkód zlikwidowanych

Rodzaj decyzji	III kwartały 2006 r.	III kwartały 2007 r.
<b>Szkody z OC komunikacyjnego</b>		
Wypłata odszkodowania	2 209	2 097
Odmowa odszkodowania	985	1 040
Łącznie zlikwidowano szkód	<b>3 194</b>	<b>3 137</b>
<b>Szkody z OC rolnika</b>		
Wypłata odszkodowania	81	53
Odmowa odszkodowania	29	26
Łącznie zlikwidowano szkód	<b>110</b>	<b>79</b>
<b>Ogółem</b>	<b>3 304</b>	<b>3 216</b>

W okresie III kwartałów 2007 roku zlikwidowano ogółem 3.216 szkód tj. 3.137 szkód „komunikacyjnych” i 79 szkód „rolnych”, a w 2006 roku zlikwidowano ogółem 3.304 szkody tj. 3,194 szkody „komunikacyjne” i 110 szkód „rolnych”.

W okresie sprawozdawczym 2007 roku liczba szkód zlikwidowanych była niższa o 2,7 % w porównaniu do analogicznego okresu roku ubiegłego.

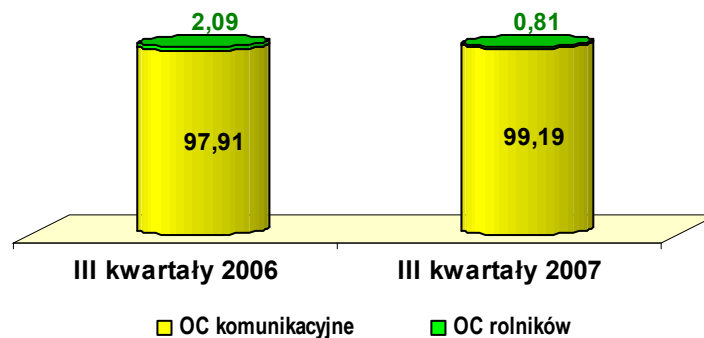
#### Zestawienie wypłat odszkodowań i świadczeń oraz rent w rozbiciu na ubezpieczenia

	Kwota wypłaconych odszkodowań i świadczeń		Kwota wypłaconych rent		Ogółem	
	III kwartały 2006 r.	III kwartały 2007 r.	III kwartały 2006 r.	III kwartały 2007 r.	III kwartały 2006 r.	III kwartały 2007 r.
OC komunikacyjne	19 485 650,07	20 592 446,36	4 724 365,34	5 435 122,84	24 210 015,41	26 027 569,20
w tym:						
- niezydenci	305 051,44	405 296,40	93 690,13	93 337,30	398 741,57	498 633,70
OC rolników	460 482,49	163 087,54	55 808,84	49 482,00	516 291,33	212 569,54
w tym:						
- niezydenci	32 109,30	0,00	0,00	0,00	32 109,30	0,00
<b>Ogółem</b>	<b>19 946 132,56</b>	<b>20 755 533,90</b>	<b>4 780 174,18</b>	<b>5 484 604,84</b>	<b>24 726 306,74</b>	<b>26 240 138,74</b>

Plan finansowy na 2007 rok: 36.300.000,00 zł

Plan został zrealizowany w 72,29 %

**Struktura wypłaconych odszkodowań wraz z rentami  
według rodzaju ubezpieczeń (w %)**



**Zestawienie liczby szkód i rent z działalności podstawowej**

	Liczba szkód zlikwidowanych		Liczba szkód wypłaconych		Liczba rent w obsłudze	
	III kwartały 2006 r.	III kwartały 2007 r.	III kwartały 2006 r.	III kwartały 2007 r.	III kwartały 2006 r.	III kwartały 2007 r.
OC komunikacyjne	3 194	3 137	2 209	2 097	1 089	1 144
w tym:						
nieubezpieczony posiadacz pojazdu	2 538	2 403	1 722	1 521	661	685
brak tożsamości posiadacza pojazdu lub kierowcy	656	734	487	576	428	459
OC rolników	110	79	81	53	7	7
w tym:						
nieubezpieczony rolnik	110	79	81	53	7	7
brak tożsamości rolnika*	0	0	0	0	0	0
<b>Ogółem</b>	<b>3 304</b>	<b>3 216</b>	<b>2 290</b>	<b>2 150</b>	<b>1 096</b>	<b>1 151</b>

\* dotyczy szkód zaistniałych do dnia 31 grudnia 2003 roku

Na dzień 30 września 2007 roku w obsłudze znajdowały się 1.151 renty z działalności podstawowej (wzrost o 5,02 % do analogicznego okresu roku 2006). Na ogólną liczbę rent składają się renty z obowiązkowego ubezpieczenia OC posiadaczy pojazdów mechanicznych w ilości 1.144 (w tym prawie 60 % stanowią renty ze szkód spowodowanych przez nieubezpieczonych posiadaczy pojazdów – 685 rent) oraz 7 rent z ubezpieczenia OC rolników. Na 30 września 2006 roku w obsłudze znajdowało się 1.096 rent, w tym z ubezpieczenia OC posiadaczy pojazdów mechanicznych 1.089 a z ubezpieczenia OC rolników 7.

**W III kwartałach 2007 roku Fundusz wypłacił z tzw. działalności podstawowej tytułem odszkodowań, świadczeń i rent kwotę 26.240.138,74 zł, czyli więcej o 1.513.832,00 zł niż w analogicznym okresie 2006 roku (wzrost o 6,12%).**

### **Odszkodowania z tytułu tzw. V Dyrektywy Komunikacyjnej**

W planie finansowym na rok 2007 uwzględniono kwotę 600.000,00 zł, która obejmuje rozszerzenie funkcji UFG, w przedmiocie wypłat odszkodowań za szkody na mieniu, spowodowane przez niezidentyfikowanego posiadacza pojazdu, sprawcę szkody. Zmiana ustawy o ubezpieczeniach obowiązkowych, Ubezpieczeniowym Funduszu Gwarancyjnym i Polskim Biurze Ubezpieczycieli Komunikacyjnych, dokonująca implementacji V Dyrektywy Komunikacyjnej weszła w życie 11 czerwca 2007 roku. Na dzień 30 września 2007 roku w kontekście zmian ustawowych nie została zgłoszona do UFG żadna szkoda na mieniu, spowodowana przez niezidentyfikowanego posiadacza pojazdu lub kierującego pojazdem, którego tożsamości nie ustalono.

### **b) Wypłaty odszkodowań i świadczeń związanych z upadłościami zakładów ubezpieczeń na dzień 30 września 2007 roku**

#### **- ZU „Westa” S.A. i ZU „Westa-Life” S.A.**

W okresie sprawozdawczym wypłacono z tytułu umów ubezpieczenia zawartych w ZU „Westa” S.A. kwotę 707,70 zł. Plan finansowy na rok 2007 opracowany na podstawie list wierzytelności, wynosi 100.000 zł i został wykonany w 0,71 %.

Prawomocnym postanowieniem Sądu Rejonowego w Łodzi Śródmieście XIV Wydział Gospodarczy w dniu 30 lipca 2004 roku zostało zakończone postępowanie upadłościowe ZU „Westa” – sygn. akt U/209/92, UFG nadal realizuje wierzytelności z tytułu upadłości ZU „Westa” S.A.

Z tytułu umów zawartych w ZU „Westa-Life” nie zrealizowano żadnych wypłat.

Plan finansowy na rok 2007 dotyczący wypłat z tytułu upadłości ZU „Westa” S.A. oraz ZU „Westa-Life” S.A. wynosi 150.000,00 zł ogółem, w tym 50.000,00 zł – ZU „Westa-Life” S.A.

- **Pozostałe upadłe zakłady ubezpieczeń: „Gryf”, „Hestja”, „Fenix”, „Polisa” i „Gwarant”**

Na podstawie art. 98 ust. 2 ustawy o ubezpieczeniach obowiązkowych, Ubezpieczeniowym Funduszu Gwarancyjnym i Polskim Biurze Ubezpieczycieli Komunikacyjnych Fundusz realizował zobowiązania upadłych zakładów ubezpieczeń, dotyczące obowiązkowych ubezpieczeń OC.

Akta szkodowe przejmowane są od syndyków masy upadłości, a także bezpośrednio od zakładów ubezpieczeń, prowadzących obowiązkowe ubezpieczenia OC.

**Wartość wypłaconych odszkodowań i świadczeń oraz rent z tytułu zobowiązań upadłych zakładów ubezpieczeń**

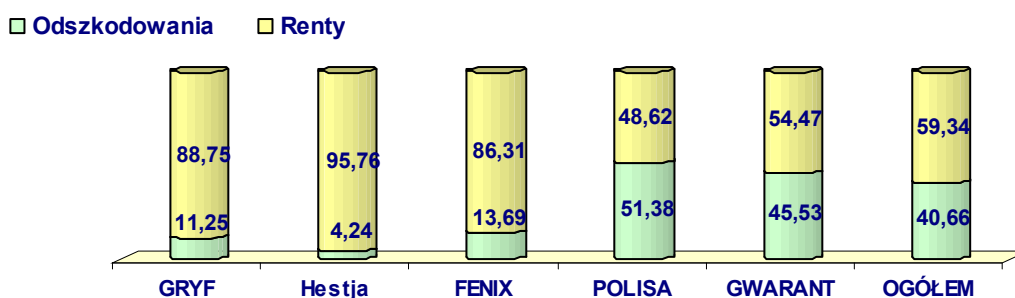
	Kwota wypłaconych odszkodowań		Kwota wypłaconych rent		Ogółem	
	III kwartały 2006 r.	III kwartały 2007 r.	III kwartały 2006 r.	III kwartały 2007 r.	III kwartały 2006 r.	III kwartały 2007 r.
PTU „Gryf”	26 723,11	78 745,31	648 769,82	621 140,51	675 492,93	699 885,82
ZU „Hestja”	136 240,31	10 533,53	261 736,41	238 144,42	397 976,72	248 677,95
TU „Fenix”	22 465,16	20 875,70	191 766,77	131 664,16	214 231,93	152 539,86
TU-R „Polisa”	890 323,76	1 594 161,64	1 462 194,27	1 508 641,08	2 352 518,03	3 102 802,72
TUiR „Gwarant”	85 438,92	48 593,44	50 580,20	58 136,04	136 019,12	106 729,48
<b>Razem</b>	<b>1 161 191,26</b>	<b>1 752 909,62</b>	<b>2 615 047,47</b>	<b>2 557 726,21</b>	<b>3 776 238,73</b>	<b>4 310 635,83</b>

Plan finansowy na 2007 rok po korekcie: 5.300.000,00 zł

Plan po korekcie został zrealizowany w 81,33 %

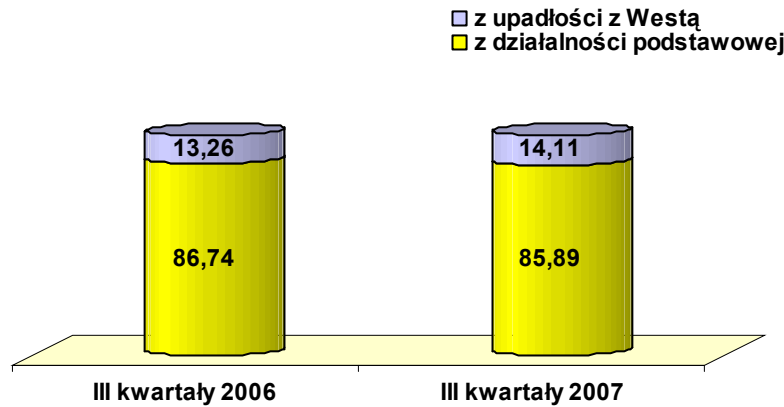
Łączna wartość wypłaconych w III kwartałach 2007 roku świadczeń i odszkodowań zwiększyła się w porównaniu do analogicznego okresu ubiegłego roku o 14,15 % tj. o 534.397,10 zł. Na powyższą dynamikę wypłat złożył się wzrost wypłaconych odszkodowań i świadczeń o 50,96 % tj. 591.718,36 zł oraz spadek wypłaconych rent o 2,19 % tj. 57.321,26 zł.

**Struktura wypłat według rodzajów świadczeń z upadłych zakładów na dzień 30 września 2007 roku (w %)**

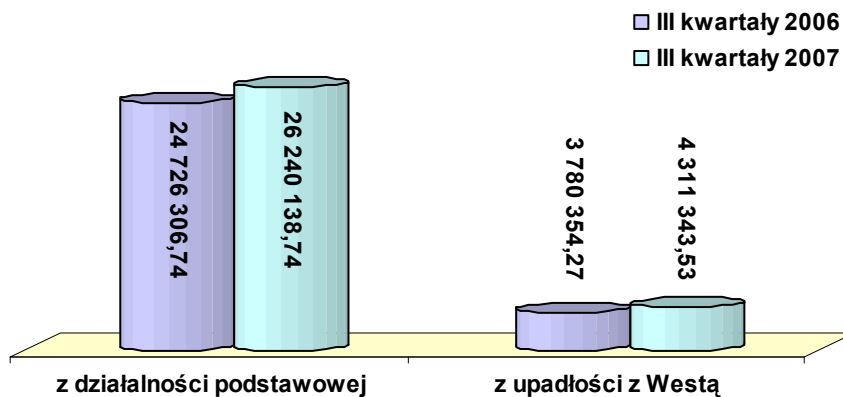


Razem na dzień 30 września 2007 roku wypłacono z tytułu upadłości zakładów ubezpieczeń (z Westą) 4.311.343,53 zł tj. więcej niż w analogicznym okresie roku ubiegłego o 530.989,26 zł.

### Struktura wypłaconych odszkodowań i rent według tytułów ogółem (w %)



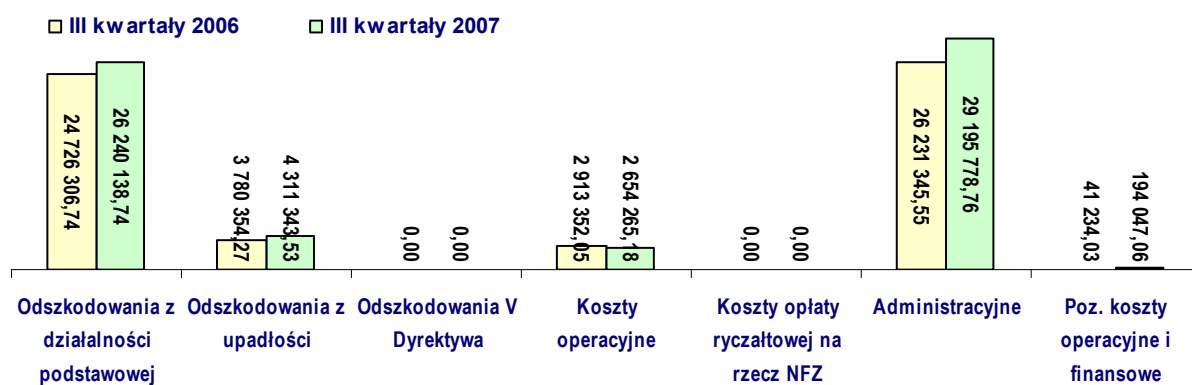
### Kwoty odszkodowań i rent ogółem według tytułu wypłaty (w zł)



## Koszty Funduszu – podsumowanie

Wyszczególnienie	Wykonanie III kwartały 2006 r.	Wykonanie III kwartały 2007 r.	Plan roczny 2007 rok po korekcie	Wykonanie planu po korekcie w %	Wskaźnik dynamiki w %
Odszkodowania z działalności podstawowej	24 726 306,74	26 240 138,74	36 300 000,00	72,29	106,12
Odszkodowania z upadłości	3 780 354,27	4 311 343,53	5 400 000,00	79,84	114,05
Odszkodowania V Dyrektywa	0,00	0,00	600 000,00	0,00	0,00
Świadczenia życiowe z upadłości	0,00	0,00	50 000,00	0,00	0,00
Koszty operacyjne - windykacji	2 913 352,05	2 654 265,18	4 000 000,00	66,36	91,11
Koszty opłaty ryczałtowej na rzecz NFZ	0,00	0,00	510 000,00	0,00	0,00
Administracyjne	26 305 845,55	28 714 750,25			109,16
	26 321 345,55	29 195 778,76	38 765 000,00	75,31	110,92
Poz. koszty operacyjne	41 200,79	674 949,87			1 638,20
	25 700,79	193 921,36	1 410 000,00	13,75	754,53
Poz. koszty finansowe	33,24	125,70	100,00	125,70	378,16
<b>Ogółem</b>	<b>57 767 092,64</b>	<b>62 595 573,27</b>			<b>108,36</b>
	<b>57 767 092,64</b>	<b>62 595 573,27</b>	<b>87 035 100,00</b>	<b>71,92</b>	<b>108,36</b>

\* *poczynając od 1 kwietnia 2007 r. zgodnie z sugestią zewnętrznego audytora zmieniono zasady ewidencji kosztów prezentowanych w rachunku wyników, stąd też między innymi z tego powodu dokonano korekty planu finansowego. Dla celów porównawczych w tabeli dot. III kwartałów 2006 r. w liczniku kolorem czerwonym podano dane wykazane w sprawozdaniu za III kwartały 2006 r., a w odniesieniu do III kwartałów 2007 r. dane liczone wg zasad obowiązujących w 2006 r. kolorem czarnym (w mianowniku) podano natomiast dane określone wg zmienionych zasad obowiązujących w 2007 r. także w odniesieniu do 2006 r. Wprowadzone zmiany nie mają wpływu na wynik ogółem.*



Wzrost kosztów administracyjnych o 10,92 % spowodowany jest wzrostem amortyzacji wartości niematerialnych i prawnych i środków trwałych, związanych przede wszystkim z eksploatacją Ośrodka Informacji i jego rozbudową o dane dotyczące ubezpieczeń AC. Koszty funkcjonowania w UFG Ośrodka Informacji stanowią 44,69 % kosztów administracyjnych Funduszu ogółem.

**Ogółem wynik finansowy z działalności Ubezpieczeniowego Funduszu Gwarancyjnego po III kwartałach 2007 roku zamknął się ujemną kwotą 4.198.297,61 zł.**

Na dzień 30 września 2007 r. w Funduszu zatrudnione było łącznie z Zarządem 157 osób.