

Wyniki za I półrocze 2007 roku

Zarząd Ubezpieczeniowego Funduszu Gwarancyjnego zgodnie z treścią art. 98 ust. 5 ustawy z dnia 22 maja 2003 r. o ubezpieczeniach obowiązkowych, Ubezpieczeniowym Funduszu Gwarancyjnym i Polskim Biurze Ubezpieczycieli Komunikacyjnych (Dz. U. z 2003 roku nr 124, poz. 1152 z dalszymi zmianami) zwanej dalej ustawą oraz Rozporządzeniem Ministra Finansów z 28 listopada 2003 roku w sprawie sprawozdań z działalności Ubezpieczeniowego Funduszu Gwarancyjnego (Dz. U. z 2003 r. Nr 211, poz. 2058), przedstawia sprawozdanie z działalności w okresie od 1 stycznia 2007 do 30 czerwca 2007 roku.

Jak stanowi art. 98 ust. 5 ustawy, kwartalne sprawozdania z działalności, UFG sporządza w razie ogłoszenia upadłości i przedkłada je organowi nadzoru. Rozporządzenie Ministra Finansów w sprawie sprawozdań z działalności Funduszu, w § 4 stanowi, że kwartalne sprawozdania z działalności Funduszu sporządza się na koniec każdego kwartału i składa się je do organu nadzoru w terminie 60 dni po zakończeniu danego kwartału.

Sprawozdania kwartalne z działalności Funduszu są zatwierdzane przez Radę Funduszu.

Ubezpieczeniowy Fundusz Gwarancyjny wypłaca odszkodowania i świadczenia z tytułu ubezpieczenia obowiązkowego OC posiadaczy pojazdów mechanicznych i rolników, posiadających gospodarstwa rolne za szkody na mieniu i na osobie, gdy posiadacz zidentyfikowanego pojazdu mechanicznego, którego ruchem szkodę wyrządzono, nie był ubezpieczony ubezpieczeniem obowiązkowym, bądź rolnik lub osoba pracująca w jego gospodarstwie rolnym, wyrządzili szkodę, pozostającą w związku z posiadaniem gospodarstwa rolnego, a rolnik nie miał ubezpieczenia obowiązkowego. Ubezpieczeniowy Fundusz Gwarancyjny wypłaca także odszkodowania i świadczenia z tytułu ubezpieczenia obowiązkowego OC posiadaczy pojazdów mechanicznych za szkody na osobie, gdy nie ustalono tożsamości posiadacza pojazdu lub kierującego pojazdem mechanicznym (art. 98 ust. 1 ustawy z 22 maja 2003 r.). Fundusz nadal będzie wypłacał, osobom poszkodowanym i uprawnionym, świadczenia za szkody osobowe wyrządzone przez rolnika, którego tożsamości nie ustalono, a które zaistniały pod rządami poprzednio obowiązujących przepisów.

Nadto w przypadku upadłości zakładu ubezpieczeń, Fundusz zaspokaja roszczenia osób poszkodowanych lub uprawnionych z tytułu ww. umów ubezpieczeń obowiązkowych odpowiedzialności cywilnej, a także z obowiązkowych ubezpieczeń budynków wchodzących w skład gospodarstwa rolnego oraz z ubezpieczeń wynikających z przepisów odrębnych ustaw lub umów międzynarodowych ratyfikowanych przez Rzeczpospolitą Polską, nakładających na określone podmioty obowiązek ubezpieczenia (art. 98 ust. 2 ustawy).

Ustawa o ubezpieczeniach obowiązkowych, Ubezpieczeniowym Funduszu Gwarancyjnym i Polskim Biurze Ubezpieczycieli Komunikacyjnych przewiduje w art. 98 ust. 2 pkt. 2, że Fundusz zaspokaja także roszczenia osób uprawnionych w przypadku ogłoszenia upadłości zakładu ubezpieczeń na życie.

W okresie sprawozdawczym Ubezpieczeniowy Fundusz Gwarancyjny prowadził postępowanie odszkodowawcze w sprawach związanych z upadłościami: PTU „Gryf” S.A.,

ZU „Hestja” S.A. (upadłych w 1996 r.), TU „Fenix” S.A. (upadłego w 1997 r.), TU-R „Polisa” S.A. (upadłego w 2000 r.) i TUiR „Gwarant” (upadłego w 2000 r.).

Ustawa z dnia 22 maja 2003 r. o ubezpieczeniach obowiązkowych, Ubezpieczeniowym Funduszu Gwarancyjnym i Polskim Biurze Ubezpieczycieli Komunikacyjnych (podobnie jak poprzednia ustawa o działalności ubezpieczeniowej) nakłada na Fundusz obowiązek zaspokajania roszczeń osób uprawnionych, także w przypadku oddalenia wniosku o ogłoszenie upadłości zakładu ubezpieczeń lub umorzenia postępowania upadłościowego, jeżeli majątek dłużnika oczywiście nie wystarcza nawet na zaspokojenie kosztów postępowania upadłościowego albo w przypadku zarządzenia likwidacji przymusowej zakładu ubezpieczeń, jeżeli roszczenia osób uprawnionych nie mogą być pokryte z aktywów stanowiących pokrycie rezerw techniczno-ubezpieczeniowych (art. 98 ust. 2).

Od dnia 23.01.1996 r. Ubezpieczeniowy Fundusz Gwarancyjny zaspokaja roszczenia osób uprawnionych do odszkodowań i świadczeń z tytułu umów ubezpieczeń zawartych przez ZU „Westa” S.A., ZU „Westa-Life” S.A. (do tej daty roszczenia te zaspokajał Fundusz Ochrony Ubezpieczonych). Wypłaty odszkodowań i świadczeń w tym przypadku realizowane są na podstawie częściowych list wierzytelności (art. 8 ust. 1 przepisów przejściowych do ustawy z dnia 8 czerwca 1995 r. o zmianie ustawy o działalności ubezpieczeniowej ...).

Po wypłacie odszkodowania, na podstawie art. 110 ust. 1 ustawy, Ubezpieczeniowy Fundusz Gwarancyjny jest zobowiązany dochodzić roszczenia regresowego od sprawcy szkody i osoby, która nie dopełniła obowiązku zawarcia umowy ubezpieczenia obowiązkowego.

Ubezpieczeniowy Fundusz Gwarancyjny zajmuje się nadto kontrolą spełnienia obowiązku ubezpieczenia i windykacją opłat za uchylanie się od tego obowiązku, w odniesieniu do obowiązkowych ubezpieczeń określonych w art. 4 pkt 1 i 2 ustawy.

Ponadto poczynając od 1 stycznia 2004 roku zgodnie z art. 99 ustawy Fundusz może udzielać zwrotnej pomocy finansowej zakładowi ubezpieczeń przejmującemu portfel ubezpieczeń obowiązkowych (OC posiadaczy pojazdów mechanicznych i OC rolników), gromadząc na ten cel specjalne środki finansowe.

Art. 102 ustawy z dnia 22 maja 2003 r. o ubezpieczeniach obowiązkowych, Ubezpieczeniowym Funduszu Gwarancyjnym i Polskim Biurze Ubezpieczycieli Komunikacyjnych nakłada na Fundusz pełnienie funkcji ośrodka informacji, jednoznacznie określając zakres pozyskiwanych informacji i zasady ich udostępniania – funkcje te Fundusz pełni od 1 maja 2004 roku.

Rada UFG na posiedzeniu w dniu 27 czerwca 2007 roku, na wniosek Zarządu dokonała korekty planu finansowego na rok 2007, zarówno w części przychodów jak i kosztów. W części przychodów korekta była wynikiem większych niż przewidywano przychodów z regresów i mniejszych niż przewidywano, na początku 2007 roku, przychodów z opłat za brak ubezpieczenia. W części kosztów, była spowodowana przede wszystkim, realizacją sugestii audytora, który badał księgi finansowe UFG za rok 2006, a która dotyczyła zmiany ewidencji kosztów, prezentowanych w rachunku wyników oraz wyższych niż przewidziano wypłat z upadłości i wyższych niż planowano kosztów amortyzacji środków trwałych i wartości niematerialnych i prawnych.

Dochody Funduszu

Dochodami Funduszu w okresie sprawozdawczym były:

- wpłaty zakładów ubezpieczeń prowadzących działalność w zakresie ubezpieczeń obowiązkowych, o których mowa w art. 4 pkt. 1 i 2 ustawy;
- dochody z opłat, przewidzianych w art. 88 ustawy;
- dochody z tytułu roszczeń regresowych;
- dochody z lokat środków Funduszu;
- pozostałe dochody.

a) Dochody z wpłat zakładów ubezpieczeń

Zgodnie z rozporządzeniem Ministra Finansów z dnia 30 marca 2005 roku (Dz. U. Nr 53 poz. 474), zmieniającym wysokość procentu składki, wnoszonej przez zakłady ubezpieczeń na rzecz Ubezpieczeniowego Funduszu Gwarancyjnego, od 1 kwietnia 2005 roku odpis ten wynosi 1,0 % składki przypisanej brutto z ubezpieczeń obowiązkowych o których mowa w art. 4 pkt 1 i 2, w tym 0,2 % tej składki jest przeznaczone na realizację przez Fundusz zwrotnej pomocy finansowej.

Zakłady ubezpieczeń wnoszą składkę w terminie 30 dni po upływie kwartału kalendarzowego, w którym został dokonany przypis składki (dochody ze składek na koniec okresu sprawozdawczego prezentowane są zatem w ujęciu memoriałowym).

Według stanu na dzień 30 czerwca 2007 roku Członkami Ubezpieczeniowego Funduszu Gwarancyjnego było 30 zakładów ubezpieczeń prowadzących działalność ubezpieczeniową w dziale II, w tym 4 towarzystwa ubezpieczeń wzajemnych.

Zgodnie z art. 97 ust 1 ustawy z dnia 22 maja 2003 r. o ubezpieczeniach obowiązkowych, Ubezpieczeniowym Funduszu Gwarancyjnym i Polskim Biurze Ubezpieczycieli Komunikacyjnych zakład ubezpieczeń staje się członkiem Funduszu z chwilą zawarcia pierwszej umowy ubezpieczenia obowiązkowego, o którym mowa w art. 4 pkt 1 i 2 ustawy.

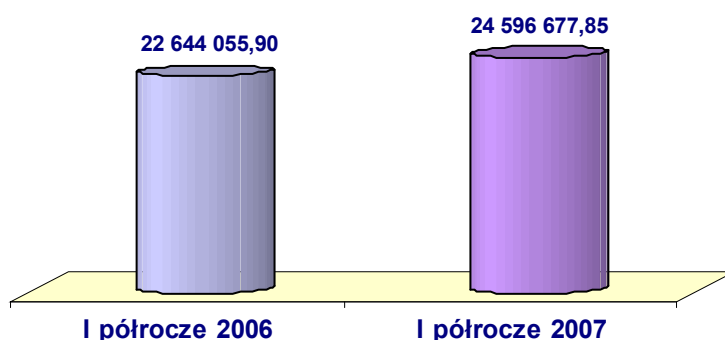
Z dniem 13 lutego 2007 roku nowym członkiem Funduszu został zakład ubezpieczeń BRE Ubezpieczenia Towarzystwo Ubezpieczeń S.A.

Z dniem 27 lipca 2007 roku nowym członkiem UFG zostało towarzystwo Liberty Seguros Kompania de Seguros y Reaseguros S.A., Oddział w Polsce.

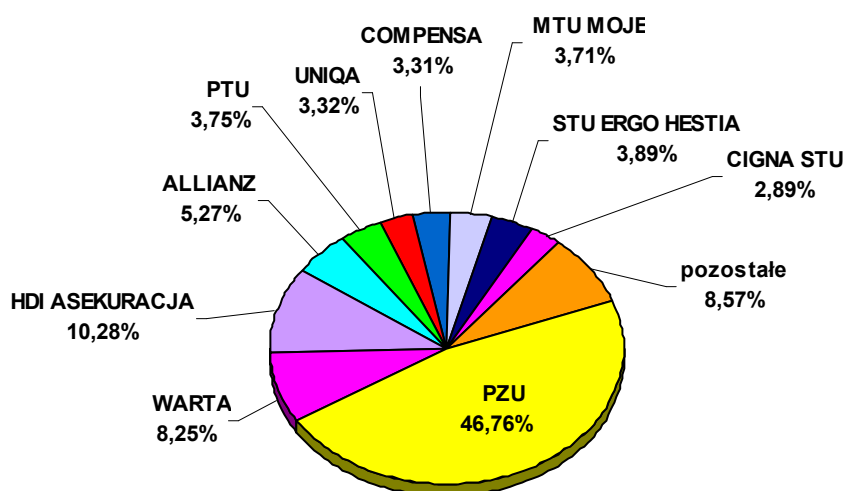
Dochody ze składek po I półroczu 2007 roku wyniosły 24.596.677,85 zł (składka ta nie obejmuje składek przeznaczonej na tzw. fundusz pomocowy).

Roczny plan finansowy na rok 2007 w zakresie wpłat ze składek po I półroczu 2007 roku został wykonany w 60,35 %.

Dochody z wpłat zakładów ubezpieczeń



Struktura składki wnoszonej na rzecz UFG przez jej członków po I półroczu 2007 roku (w %)



W porównaniu z I półroczem 2006 roku wysokość wpłat zakładów ubezpieczeń w 2007 roku, uległa zwiększeniu o 1.952.621,95 zł, tj. o 8,62 %. Wzrost wynika głównie ze znacznego w I półroczu 2007 roku wzrostu liczby samochodów sprowadzonych z zagranicy. W porównaniu do I półrocza roku ubiegłego wzrost ten wynosi prawie 35 %. Dodatkowo na wzrost składki, ma wpływ zwiększona w I półroczu 2007 r. w porównaniu z analogicznym okresem roku ubiegłego sprzedaż nowych samochodów (sprzedaż ta wzrosła o prawie 25 %).

b) Dochody z tytułu opłat za niespełnienie obowiązku zawarcia umowy ubezpieczeń obowiązkowych, o których mowa w art. 4 pkt. 1 i 2 ustawy

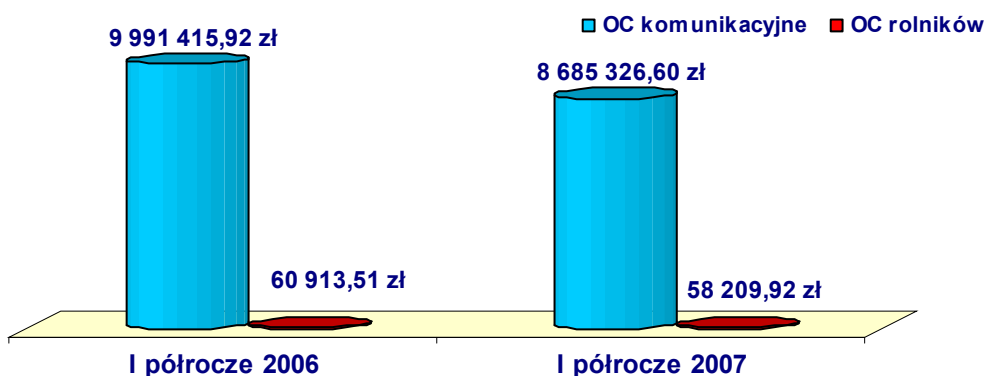
Dochody z opłat za niespełnienie obowiązku ubezpieczenia obowiązkowego odpowiedzialności cywilnej wg stanu na 30 czerwca 2007 roku wyniosły łącznie **8.743.536,52 zł** i zmniejszyły się w stosunku do analogicznego okresu ubiegłego roku o 13,02 % przy poziomie realizacji planu 51,43 %.

Uzyskane dochody z tytułu opłat przedstawia poniższe zestawienie:

	I półrocze 2006 r.		I półrocze 2007 r.	
	Kwota uzyskanych dochodów (w zł)	Struktura w (%)	Kwota uzyskanych dochodów (w zł)	Struktura w (%)
OC posiadaczy pojazdów mechanicznych	9 991 415,92	99,39	8 685 326,60	99,33
OC rolników	60 913,51	0,61	58 209,92	0,67
Ogółem	10 052 329,43	100,00	8 743 536,52	100,00

Plan finansowy na 2007 rok po korekcie: 17.000.000,00 zł
Plan po korekcie został zrealizowany w 51,43 %

Dochody z opłat



Liczba stwierdzonych przypadków niespełnienia obowiązku zawarcia umów ubezpieczeń obowiązkowych na podstawie zawiadomień otrzymanych od podmiotów obowiązanych do kontroli spełnienia tego obowiązku

	I półrocze 2006 r.	Struktura (w %)	I półrocze 2007 r.	Struktura (w %)
OC komunikacyjne				
Policja	9 330	66,78	12 709	64,15
Organy celne	24	0,17	21	0,11
Straż Graniczna	135	0,97	199	1,00
Organy właściwe w sprawach rejestracji pojazdów	3 751	26,85	4 728	23,87
Inspekcja Transportu Drogowego	16	0,11	15	0,08
OC rolników				
wójt (burmistrz, prezydent miasta)	715	5,12	2 138	10,79
Ogółem	13 971	100	19 810	100

Liczba wystawionych wezwań do zapłaty z ustaleń własnych Funduszu w zakresie kontroli spełnienia obowiązku ubezpieczenia OC posiadaczy pojazdów mechanicznych w porównaniu do I półrocza 2006 r., zwiększyła się o 16 % i wyniosła 1.471 (na koniec I półrocza 2006 r. 1.267). Liczba wezwań do zapłaty w tej grupie jest pochodną zawiadomień otrzymanych od zewnętrznych organów kontrolnych i wynika z dodatkowo prowadzonych postępowań wyjaśniających przez UFG. W znacznym stopniu (ok. 26 % przypadków) liczba ta wynika również z ustaleń dokonywanych w procesie likwidacji szkód, gdzie kontroli spełnienia obowiązku ubezpieczenia poddawani są zarówno posiadacze pojazdów sprawców szkód, jak też posiadacze pojazdów, którzy w wyniku zdarzenia byli stroną poszkodowaną.

c) Dochody z tytułu roszczeń regresowych

Ubezpieczeniowy Fundusz Gwarancyjny prowadzi windykację roszczeń regresowych w dwóch reżimach prawnych. W obecnym stanie prawnym Fundusz, z chwilą wypłaty odszkodowania, nabywa na podstawie przepisu art. 110 ust. 1 ustawy, prawo do żądania zwrotu wypłaconego odszkodowania lub świadczenia od sprawcy szkody i osoby, która nie dopełniła obowiązku zawarcia umowy ubezpieczenia obowiązkowego, czyli Fundusz nabywa prawo do regresu w wysokości wypłaconych kwot.

Powyższy stan prawny dotyczy jednak tylko spraw, w których wypłacono odszkodowanie lub świadczenie po dniu 1 stycznia 2004 r. W przeważającej części roszczenia regresowe Fundusz wywodzi nadal z art. 518 §1 kc (subrogacja, polegająca na zmianie podmiotowej, dokonującej się z mocy ustawy przez fakt zapłaty obcego długu - uchwała Sądu Najwyższego z 19.10.1995 r. syg. akt III CZP 98/95).

Dochody Funduszu z tytułu roszczeń regresowych w okresie sprawozdawczym wyniosły 6.107.889,20 zł i były wyższe o 1.531.279,60 zł od uzyskanych w analogicznym okresie 2006 r. 4.576.609,60 zł – co oznacza wzrost o 33,46 %.

Zestawienie spraw i dochodów dotyczących roszczeń regresowych

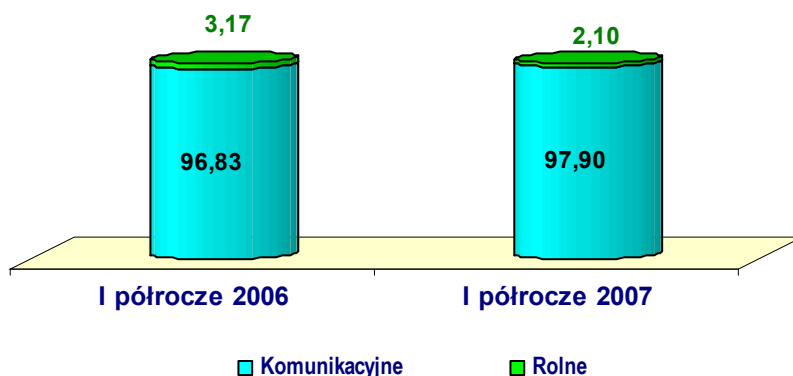
Rodzaj zobowiązania / rok	Liczba prowadzonych postępowań		Liczba zakończonych postępowań		Uzyskane dochody	
	I półrocze 2006 r.	I półrocze 2007 r.	I półrocze 2006 r.	I półrocze 2007 r.	I półrocze 2006 r.	I półrocze 2007 r.
OC posiadaczy pojazdów mechanicznych	22 133	21 155	1 480	1 579	4 431 435,88	5 979 693,56
OC rolników	442	455	34	56	145 173,72	128 195,64
Łącznie	22 575	21 610	1 514	1 635	4 576 609,60	6 107 889,20

Plan finansowy na 2007 rok po korekcie: 11.500.000,00 zł

Plan po korekcie został zrealizowany w 53,11 %

Na wzrost dochodów w I półroczu 2007 roku miały wpływ przede wszystkim wyższe dochody z windykacji należności z orzeczeń sądowych, a także z tytułu refundacji.

Struktura dochodów z regresów (w %)

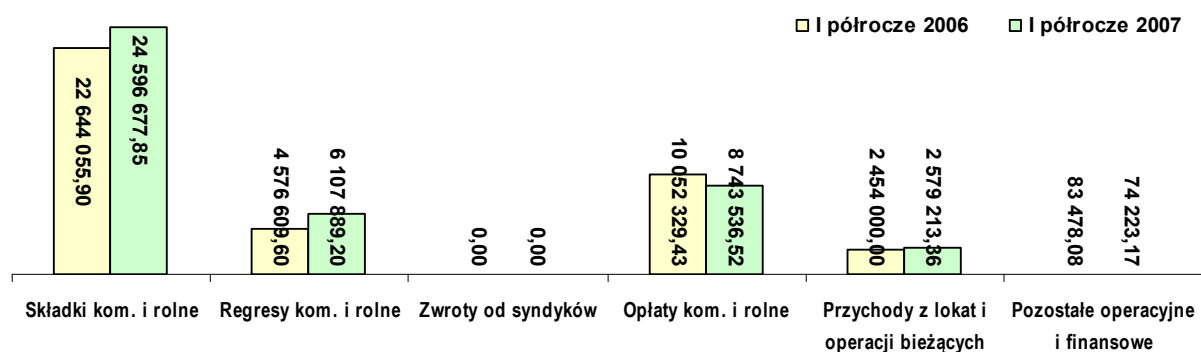


Przychody Funduszu – podsumowanie

Wyszczególnienie	Wykonanie I półrocze 2006 r.	Wykonanie I półrocze 2007 r.	Plan roczny 2007 rok po korekcie	Wykonanie planu po korekcie w %	Wskaźnik dynamiki w %
Składki kom. i rolne	22 644 055,90	24 596 677,85	40 755 000,00	60,35	108,62
<i>Fundusz pomocowy*</i>	<i>5 661 013,97</i>	<i>6 149 169,44</i>	<i>12 540 000,00</i>	<i>49,04</i>	<i>108,62</i>
Regresy kom. i rolne	4 576 609,60	6 107 889,20	11 500 000,00	53,11	133,46
Zwroty od syndyków	0,00	0,00	1 350 000,00	0,00	0,00
Oplaty	10 052 329,43	8 743 536,52	17 000 000,00	51,43	86,98
Przychody z lokat i operacji bieżących	<u>1 965 176,71**</u> 2 454 000,00	2 579 213,36	4 640 000,00	55,59	105,10
<i>Przychody z lokat funduszu pomocowego*</i>	<i><u>193 014,82**</u></i> <i>430 000,00</i>	<i>720 506,69</i>	<i>1 350 000,00</i>	<i>53,37</i>	<i>167,56</i>
Pozostałe operacyjne	79 142,82	73 594,02	150 000,00	49,06	92,99
Pozostałe finansowe	4 335,26	629,15	7 000,00	8,99	14,51
Ogółem	<u>39 321 649,72**</u> 39 810 473,01	42 101 540,10	75 402 000,00	55,84	105,75

* Dane dot. funduszu pomocowego nie mają wpływu na wynik „ogółem”.

** W liczniku podano dane dot. I kwartału 2006 roku w ujęciu kasowym (wykazane w sprawozdaniu), w mianowniku natomiast dane dot. I kwartału 2006 i 2007 roku w ujęciu memoriałowym (dla porównania).



Koszty Funduszu

a) Wyплаты odszkodowań i świadczeń w rozbiu na ubezpieczenia, o których mowa w art. 4 pkt. 1 i 2 ustawy po I półroczu 2007 roku (z tzw. działalności podstawowej)

Wyplacanie odszkodowań i świadczeń z tytułu ubezpieczeń obowiązkowych, o których mowa w art. 4 pkt. 1 i 2 ustawy o ubezpieczeniach obowiązkowych, Ubezpieczeniowym Funduszu Gwarancyjnym i Polskim Biurze Ubezpieczycieli Komunikacyjnych stanowi tzw. podstawową działalność Funduszu. Szczegółowe zadania w tym zakresie określa art. 98 ust. 1 wyżej wymienionej ustawy. Akta szkodowe przekazywane są do Funduszu za pośrednictwem zakładów ubezpieczeń – członków Funduszu, którzy kompletują dokumentację szkodową oraz dokonują wstępnej likwidacji szkód.

W okresie sprawozdawczym wpłynęło do Funduszu ogółem 1.984 szkód, tj. 1.927 szkód z ubezpieczenia OC posiadaczy pojazdów mechanicznych i 57 szkód z ubezpieczenia OC rolników. Natomiast w 2006 roku ilości te wynosiły odpowiednio 1.906 szkód, w tym 1.842 szkody z ubezpieczenia OC posiadaczy pojazdów mechanicznych i 64 szkody z OC rolników (stanowiło to odpowiednio wzrost o 4,6 % i spadek o 9,4 %).

Zestawienie dotyczące liczby szkód zlikwidowanych

Rodzaj decyzji	I półrocze 2006 r.	I półrocze 2007 r.
Szkody z OC komunikacyjnego		
Wyplata odszkodowania	1 535	1 403
Odmowa odszkodowania	576	730
Łącznie zlikwidowano szkód	2 111	2 133
Szkody z OC rolnika		
Wyplata odszkodowania	53	39
Odmowa odszkodowania	33	23
Łącznie zlikwidowano szkód	86	62
Ogółem	2 197	2 195

W okresie I półrocza 2007 roku zlikwidowano ogółem 2.195 szkód tj. 2.133 szkody „komunikacyjne” i 62 szkody „rolne”, a w 2006 roku zlikwidowano ogółem 2.197 szkód tj. 2.111 szkód „komunikacyjnych” i 86 szkód „rolnych”.

W okresie sprawozdawczym 2007 roku liczba szkód zlikwidowanych była na prawie tym samym poziomie jak w analogicznym okresie roku 2006.

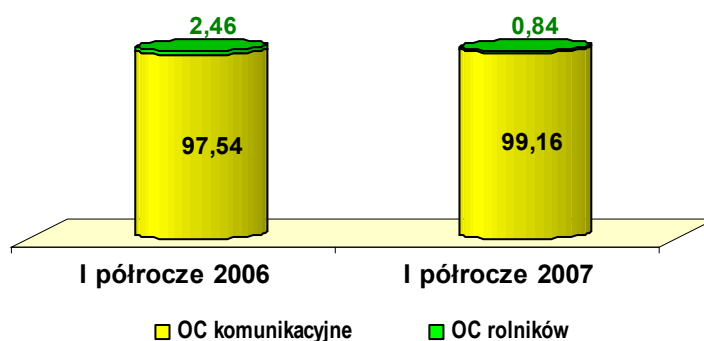
Zestawienie wypłat odszkodowań i świadczeń oraz rent w rozbiu na ubezpieczenia

	Kwota wypłaconych odszkodowań i świadczeń		Kwota wypłaconych rent		Ogółem	
	I półrocze 2006 r.	I półrocze 2007 r.	I półrocze 2006 r.	I półrocze 2007 r.	I półrocze 2006 r.	I półrocze 2007 r.
OC komunikacyjne	12 679 906,18	14 505 955,93	2 882 754,06	4 430 362,95	15 562 660,24	18 936 318,88
w tym:						
- nierezydenci	183 021,04	333 017,08	61 914,07	62 822,58	244 935,11	395 839,66
OC rolników	354 174,48	122 179,63	38 237,84	37 548,00	392 412,32	159 727,63
w tym:						
- nierezydenci	32 109,30	0,00	0,00	0,00	32 109,30	0,00
Ogółem	13 034 080,66	14 628 135,56	2 920 991,90	4 467 910,95	15 955 072,56	19 096 046,51

Plan finansowy na 2007 rok: 36.300.000,00 zł

Plan został zrealizowany w 52,61 %

Struktura wypłaconych odszkodowań wraz z rentami według rodzaju ubezpieczeń (w %)



Zestawienie liczby szkód i rent z działalności podstawowej

	Liczba szkód zlikwidowanych		Liczba szkód wypłaconych		Liczba rent w obsłudze	
	I półrocze 2006 r.	I półrocze 2007 r.	I półrocze 2006 r.	I półrocze 2007 r.	I półrocze 2006 r.	I półrocze 2007 r.
OC komunikacyjne	2 111	2 133	1 535	1 403	1 076	1 136
w tym:						
nieubezpieczony posiadacz pojazdu	1 591	1 622	1 131	1 012	649	682
brak tożsamości posiadacza pojazdu lub kierowcy	520	511	404	391	427	454
OC rolników	86	62	53	39	7	7
w tym:						
nieubezpieczony rolnik	86	62	53	39	7	7
brak tożsamości rolnika*	0	0	0	0	0	0
Ogółem	2 197	2 195	1 588	1 442	1 083	1 143

* dotyczy szkód zaistniałych do dnia 31 grudnia 2003 roku

Na dzień 30 czerwca 2007 roku w obsłudze znajdowały się 1.143 renty z działalności podstawowej (wzrost o 5,5 % do analogicznego okresu roku 2006). Na ogólną liczbę rent składają się renty z obowiązkowego ubezpieczenia OC posiadaczy pojazdów mechanicznych w ilości 1.136 (w tym ponad 60 % stanowią renty ze szkód spowodowanych przez nieubezpieczonych posiadaczy pojazdów – 682 renty) oraz 7 rent z ubezpieczenia OC rolników. Na 30 czerwca 2006 roku w obsłudze znajdowały się 1.083 renty, w tym z ubezpieczenia OC posiadaczy pojazdów mechanicznych 1.076 a z ubezpieczenia OC rolników 7.

W I półroczu 2007 roku Fundusz wypłacił z tzw. działalności podstawowej tytułem odszkodowań, świadczeń i rent kwotę 19.096.046,51 zł, czyli więcej o 3.140.973,95 zł niż w analogicznym okresie 2006 roku (wzrost o 19,69 %).

Odszkodowania z tytułu tzw. V Dyrektywy Komunikacyjnej

W planie finansowym na rok 2007 uwzględniono kwotę 600.000,00 zł, która obejmuje rozszerzenie funkcji UFG, w przedmiocie wypłat odszkodowań za szkody na mieniu, spowodowane przez niezidentyfikowanego posiadacza pojazdu, sprawcę szkody. Zmiana ustawy o ubezpieczeniach obowiązkowych, Ubezpieczeniowym Funduszu Gwarancyjnym i Polskim Biurze Ubezpieczycieli Komunikacyjnych, dokonująca implementacji V Dyrektywy Komunikacyjnej weszła w życie 11 czerwca 2007 roku. Na dzień 30 czerwca 2007 roku w kontekście zmian ustawowych nie została zgłoszona do UFG żadna szkoda na mieniu, spowodowana przez niezidentyfikowanego posiadacza pojazdu lub kierującego pojazdem, którego tożsamości nie ustalono.

b) Wypłaty odszkodowań i świadczeń związanych z upadłościami zakładów ubezpieczeń na dzień 30 czerwca 2007 roku

- ZU „Westa” S.A. i ZU „Westa-Life” S.A.

W okresie sprawozdawczym wypłacono z tytułu umów ubezpieczenia zawartych w ZU „Westa” S.A. kwotę 707,70 zł. Plan finansowy na rok 2007 opracowany na podstawie list wierzytelności, wynosi 100.000 zł i został wykonany w 0,7 %.

Prawomocnym postanowieniem Sądu Rejonowego w Łodzi Śródmieście XIV Wydział Gospodarczy w dniu 30 lipca 2004 roku zostało zakończone postępowanie upadłościowe ZU „Westa” – sygn. akt U/209/92, UFG nadal realizuje wierzytelności z tytułu upadłości ZU „Westa” S.A.

Z tytułu umów zawartych w ZU „Westa-Life” nie zrealizowano żadnych wypłat.

Plan finansowy na rok 2007 dotyczący wypłat z tytułu upadłości ZU „Westa” S.A. oraz ZU „Westa-Life” S.A. wynosi 150.000,00 zł ogółem, w tym 50.000,00 zł – ZU „Westa-Life” S.A.

- **Pozostałe upadłe zakłady ubezpieczeń: „Gryf”, „Hestja”, „Fenix”, „Polisa” i „Gwarant”**

Na podstawie art. 98 ust. 2 ustawy o ubezpieczeniach obowiązkowych, Ubezpieczeniowym Funduszu Gwarancyjnym i Polskim Biurze Ubezpieczycieli Komunikacyjnych Fundusz realizował zobowiązania upadłych zakładów ubezpieczeń, dotyczące obowiązkowych ubezpieczeń OC.

Akta szkodowe przejmowane są od syndyków masy upadłości, a także bezpośrednio od zakładów ubezpieczeń, prowadzących obowiązkowe ubezpieczenia OC.

Wartość wypłaconych odszkodowań i świadczeń oraz rent z tytułu zobowiązań upadłych zakładów ubezpieczeń

	Kwota wypłaconych odszkodowań		Kwota wypłaconych rent		Ogółem	
	I półrocze 2006 r.	I półrocze 2007 r.	I półrocze 2006 r.	I półrocze 2007 r.	I półrocze 2006 r.	I półrocze 2007 r.
PTU „Gryf”	11 954,69	23 210,35	383 216,11	373 372,45	395 170,80	396 582,80
ZU „Hestja”	135 430,61	8 546,30	167 406,94	140 226,75	302 837,55	148 773,05
TU „Fenix”	8 285,83	15 845,50	69 593,91	69 495,58	77 879,74	85 341,08
TU-R „Polisa”	713 845,37	910 963,89	927 418,73	1 030 426,05	1 641 264,10	1 941 389,94
TUIR „Gwarant”	85 076,59	47 288,14	27 849,90	33 221,58	112 926,49	80 509,72
Razem	954 593,09	1 005 854,18	1 575 485,59	1 646 742,41	2 530 078,68	2 652 596,59

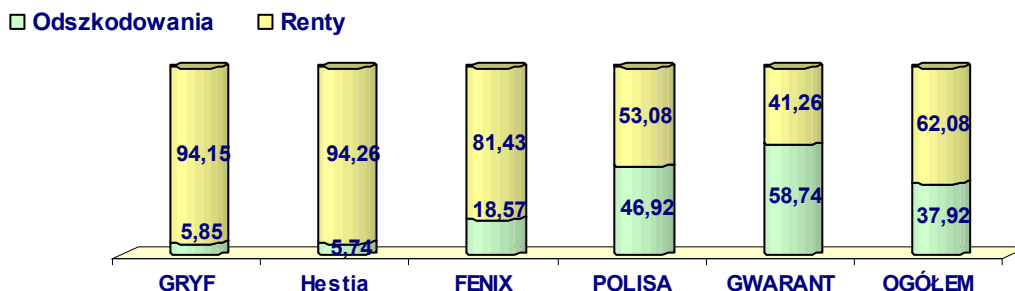
Plan finansowy na 2007 rok po korekcie: 5.300.000,00 zł

Plan po korekcie został zrealizowany w 50,05 %

Wartym podkreślenia jest fakt, że renty na które wydano w I półroczu 2007 roku 1.646.742,41 zł stanowią już 62 % ogółu wypłat z upadłości i wskaźnik ten będzie charakteryzował się tendencją wzrostową, przy równoczesnym spadku wartości wypłat z upadłości ogółem.

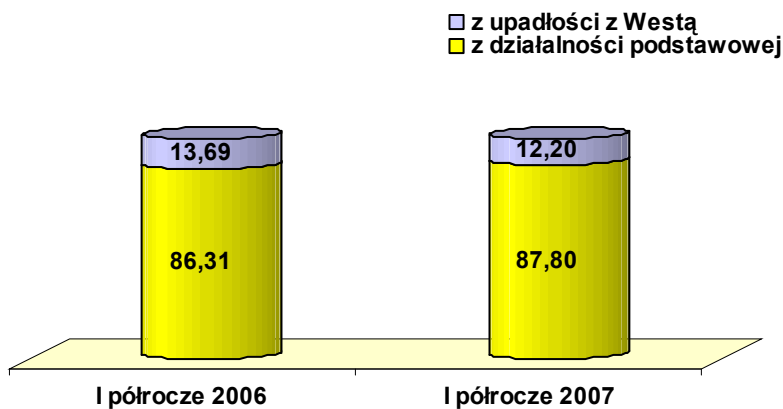
Łączna wartość wypłaconych w I półroczu 2007 roku świadczeń i odszkodowań zwiększyła się w porównaniu do analogicznego okresu ubiegłego roku o 4,84 % tj. o 122.517,91 zł. Na powyższą dynamikę wypłat złożył się wzrost wypłaconych odszkodowań i świadczeń o 5,37 % tj. 51.261,09 zł oraz wzrost wypłaconych rent o 4,52 % tj. 71.256,82 zł.

Struktura wypłat według rodzajów świadczeń z upadłych zakładów na dzień 30 czerwca 2007 roku (w %)

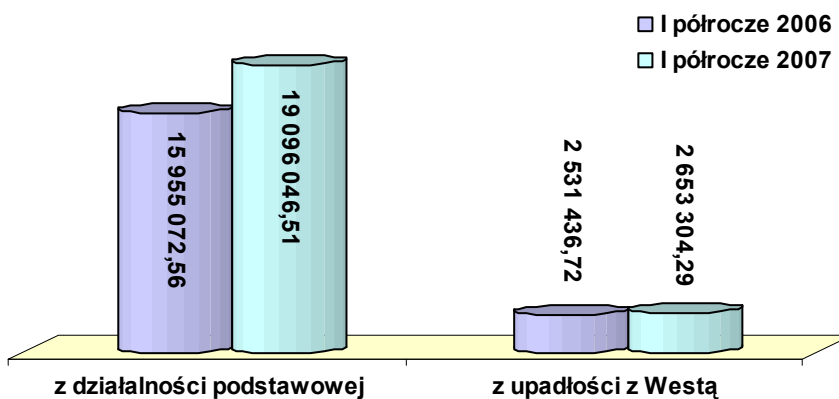


Razem na dzień 30 czerwca 2007 roku wypłacono z tytułu upadłości zakładów ubezpieczeń (z Westą) 2.653.661,29 zł tj. więcej niż w analogicznym okresie roku ubiegłego o 121 867,57 zł.

Struktura wypłaconych odszkodowań i rent według tytułów ogółem (w %)



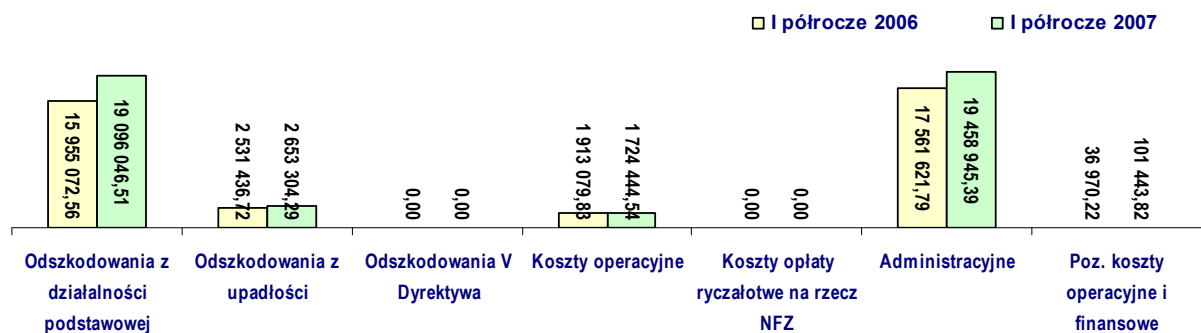
Kwoty odszkodowań i rent ogółem według tytułu wypłaty (w zł)



Koszty Funduszu – podsumowanie

Wyszczególnienie	Wykonanie I półrocze 2006 r.	Wykonanie I półrocze 2007 r.	Plan roczny 2007 rok po korekcie	Wykonanie planu po korekcie w %	Wskaźnik dynamiki w %
Odszkodowania z działalności podstawowej	15 955 072,56	19 096 046,51	36 300 000,00	52,61	119,69
Odszkodowania z upadłości	2 531 436,72	2 653 304,29	5 400 000,00	49,14	104,81
Odszkodowania V Dyrektywa	0,00	0,00	600 000,00	0,00	0,00
Świadczenia życiowe z upadłości	0,00	0,00	50 000,00	0,00	0,00
Koszty operacyjne - windykacji	1 913 079,83	1 724 444,54	4 000 000,00	43,11	90,14
Koszty opłaty ryczałtowej na rzecz NFZ	0,00	0,00	510 000,00	0,00	0,00
Administracyjne	<u>17 561 621,79*</u> 17 577 121,79	<u>19 057 690,06*</u> 19 458 945,39	38 765 000,00	50,20	108,52 110,71
Poz. koszty operacyjne	<u>36 936,98*</u> 21 436,98	<u>502 686,32*</u> 101 430,99	1 410 000,00	7,19	473,16
Poz. koszty finansowe	33,24	12,83	100,00	12,83	38,60
Ogółem	<u>37 998 181,12*</u> 37 998 181,12	<u>43 034 184,55*</u> 43 034 184,55	87 035 100,00	49,44	113,25 113,25

* poczynając od 1 kwietnia 2007 r. zgodnie z sugestią zewnętrznego audytora zmieniono zasady ewidencji kosztów prezentowanych w rachunku wyników, stąd też między innymi z tego powodu dokonano korekty planu finansowego. Dla celów porównawczych w tabeli dot. I półrocza 2006 r. w liczniku kolorem czerwonym podano dane wykazane w sprawozdaniu za I półrocze 2006 r., a w odniesieniu do I półrocza 2007 r. dane liczone wg zasad obowiązujących w 2006 r. kolorem czarnym (w mianowniku) podano natomiast dane określone wg zmienionych zasad obowiązujących w 2007 r. także w odniesieniu do 2006 r. Wprowadzone zmiany nie mają wpływu na wynik ogółem.



Wzrost kosztów administracyjnych o 10,71 % spowodowany jest wzrostem amortyzacji wartości niematerialnych i prawnych i środków trwałych, związanych przede wszystkim z eksploatacją Ośrodka Informacji i jego rozbudową o dane dotyczące ubezpieczeń AC. Koszty funkcjonowania w UFG Ośrodka Informacji stanowią 42,29 % kosztów administracyjnych Funduszu ogółem.

Ogółem wynik finansowy z działalności Ubezpieczeniowego Funduszu Gwarancyjnego po I półroczu 2007 roku zamknął się ujemną kwotą 932.644,45 zł.

Na dzień 30 czerwca 2007 r. w Funduszu zatrudnione było łącznie z Zarządem 157 osób.