

Wyniki za I kwartał 2009 roku

Zarząd Ubezpieczeniowego Funduszu Gwarancyjnego zgodnie z treścią art. 98 ust. 5 ustawy z dnia 22 maja 2003 r. o ubezpieczeniach obowiązkowych, Ubezpieczeniowym Funduszu Gwarancyjnym i Polskim Biurze Ubezpieczycieli Komunikacyjnych (Dz. U. z 2003 roku nr 124, poz. 1152 z dalszymi zmianami) zwanej dalej ustawą oraz rozporządzeniem Ministra Finansów z 28 listopada 2003 roku w sprawie sprawozdań z działalności Ubezpieczeniowego Funduszu Gwarancyjnego (Dz. U. z 2003 r. Nr 211, poz. 2058), przedstawia sprawozdanie z działalności **za okres od 1 stycznia 2009 do 31 marca 2009 roku.**

Jak stanowi art. 98 ust. 5 ustawy, kwartalne sprawozdania z działalności, UFG sporządza w razie ogłoszenia upadłości i przedkłada je organowi nadzoru. Natomiast rozporządzenie Ministra Finansów w sprawie sprawozdań z działalności Funduszu, w § 4 stanowi, że kwartalne sprawozdania z działalności Funduszu sporządza się na koniec każdego kwartału i składa się je do organu nadzoru w terminie 60 dni po zakończeniu danego kwartału. Sprawozdanie to nie jest tożsame ze sprawozdaniem rocznym i nie podlega badaniu audytora. Sprawozdanie roczne UFG sporządza i przedkłada w innym trybie (art. 119).

Sprawozdania kwartalne z działalności Funduszu są zatwierdzane przez Radę Funduszu.

Ubezpieczeniowy Fundusz Gwarancyjny – w ramach funkcji kompensacyjnej - wypłaca odszkodowania i świadczenia z tytułu ubezpieczenia obowiązkowego OC posiadaczy pojazdów mechanicznych i rolników, posiadających gospodarstwa rolne za szkody na mieniu i na osobie, gdy posiadacz zidentyfikowanego pojazdu mechanicznego, którego ruchem szkodę wyrządził, nie był ubezpieczony ubezpieczeniem obowiązkowym, bądź rolnik lub osoba pracująca w jego gospodarstwie rolnym, wyrządzili szkodę, pozostającą w związku z posiadaniem gospodarstwa rolnego, a rolnik nie miał ubezpieczenia obowiązkowego. Ubezpieczeniowy Fundusz Gwarancyjny wypłaca także odszkodowania i świadczenia z tytułu ubezpieczenia obowiązkowego OC posiadaczy pojazdów mechanicznych za szkody na osobie, gdy nie ustalono tożsamości posiadacza pojazdu lub kierującego pojazdem mechanicznym (art. 98 ust. 1 ustawy z 22 maja 2003 r.), a także na mieniu w przypadku wystąpienia znacznej szkody osobowej u któregośkolwiek uczestnika zdarzenia w okolicznościach uzasadniających odpowiedzialność cywilną posiadacza pojazdu lub kierującego pojazdem, a nie ustalono jego tożsamości. Fundusz nadal będzie wypłacał, osobom poszkodowanym i uprawnionym, świadczenia za szkody osobowe wyrządzone przez rolnika, którego tożsamości nie ustalono, a które zaistniały pod rządami poprzednio obowiązujących przepisów.

Nadto w przypadku upadłości zakładu ubezpieczeń, Fundusz zaspokaja roszczenia osób poszkodowanych lub uprawnionych z tytułu ww. umów ubezpieczeń obowiązkowych odpowiedzialności cywilnej, a także z obowiązkowych ubezpieczeń budynków wchodzących w skład gospodarstwa rolnego oraz z ubezpieczeń wynikających z przepisów odrębnych ustaw lub umów międzynarodowych ratyfikowanych przez Rzeczpospolitą Polską, nakładających na określone podmioty obowiązek ubezpieczenia (art. 98 ust. 2 ustawy).

Ustawa o ubezpieczeniach obowiązkowych, Ubezpieczeniowym Funduszu Gwarancyjnym i Polskim Biurze Ubezpieczycieli Komunikacyjnych przewiduje w art. 98 ust. 2 pkt. 2, że Fundusz zaspokaja także roszczenia osób uprawnionych w przypadku ogłoszenia upadłości zakładu ubezpieczeń na życie.

W okresie sprawozdawczym Ubezpieczeniowy Fundusz Gwarancyjny prowadził postępowanie odszkodowawcze w sprawach związanych z upadłościami: PTU „Gryf” S.A., ZU „Hestja” S.A. (upadłych w 1996 r.), TU „Fenix” S.A. (upadłego w 1997 r.), TU-R „Polisa” S.A. (upadłego w 2000 r.) i TUiR „Gwarant” (upadłego w 2000 r.).

Ustawa z dnia 22 maja 2003 r. o ubezpieczeniach obowiązkowych, Ubezpieczeniowym Funduszu Gwarancyjnym i Polskim Biurze Ubezpieczycieli Komunikacyjnych (podobnie jak poprzednia ustawa o działalności ubezpieczeniowej) nakłada na Fundusz obowiązek zaspokajania roszczeń osób uprawnionych, także w przypadku oddalenia wniosku o ogłoszenie upadłości zakładu ubezpieczeń lub umorzenia postępowania upadłościowego, jeżeli majątek dłużnika oczywiście nie wystarcza nawet na zaspokojenie kosztów postępowania upadłościowego albo w przypadku zarządzenia likwidacji przymusowej zakładu ubezpieczeń, jeżeli roszczenia osób uprawnionych nie mogą być pokryte z aktywów stanowiących pokrycie rezerw techniczno-ubezpieczeniowych (art. 98 ust. 2).

Od dnia 23.01.1996 r. Ubezpieczeniowy Fundusz Gwarancyjny zaspokaja roszczenia osób uprawnionych do odszkodowań i świadczeń z tytułu umów ubezpieczeń zawartych przez ZU „Westa” S.A., ZU „Westa-Life” S.A. (do tej daty roszczenia te zaspokajał Fundusz Ochrony Ubezpieczonych). Wypłaty odszkodowań i świadczeń w tym przypadku realizowane są na podstawie częściowych list wierzytelności (art. 8 ust. 1 przepisów przejściowych do ustawy z dnia 8 czerwca 1995 r. o zmianie ustawy o działalności ubezpieczeniowej ...).

Po wypłacie odszkodowania, na podstawie art. 110 ust. 1 ustawy, Ubezpieczeniowy Fundusz Gwarancyjny jest zobowiązany dochodzić roszczenia regresowego od sprawcy szkody i osoby, która nie dopełniła obowiązku zawarcia umowy ubezpieczenia obowiązkowego.

Ubezpieczeniowy Fundusz Gwarancyjny zajmuje się nadto kontrolą spełnienia obowiązku ubezpieczenia i windykacją opłat za uchylenie się od tego obowiązku, w odniesieniu do obowiązkowych ubezpieczeń określonych w art. 4 pkt 1 i 2 ustawy.

Ponadto poczynając od 1 stycznia 2004 roku zgodnie z art. 99 ustawy Fundusz może udzielać zwrotnej pomocy finansowej zakładowi ubezpieczeń przejmującemu portfel ubezpieczeń obowiązkowych (OC posiadaczy pojazdów mechanicznych i OC rolników), gromadząc na ten cel specjalne środki finansowe.

Art. 102 ustawy z dnia 22 maja 2003 r. o ubezpieczeniach obowiązkowych, Ubezpieczeniowym Funduszu Gwarancyjnym i Polskim Biurze Ubezpieczycieli Komunikacyjnych nakłada na Fundusz pełnienie funkcji ośrodka informacji, jednoznacznie określając zakres pozyskiwanych informacji i zasady ich udostępniania – funkcje te Fundusz pełni od 1 maja 2004 roku.

Dochody Funduszu

Dochodami Funduszu w okresie sprawozdawczym były:

- wpłaty zakładów ubezpieczeń prowadzących działalność w zakresie ubezpieczeń obowiązkowych, o których mowa w art. 4 pkt. 1 i 2 ustawy;
- dochody z opłat, przewidzianych w art. 88 ustawy;
- dochody z tytułu roszczeń regresowych;
- dochody z lokat środków Funduszu;
- pozostałe dochody.

a) Dochody z wpłat zakładów ubezpieczeń

Na podstawie rozporządzenia Ministra Finansów z dnia 13 września 2007 roku w sprawie wysokości procentu składki wnoszonej przez zakłady ubezpieczeń na rzecz Ubezpieczeniowego Funduszu Gwarancyjnego oraz terminów uiszczania tej składki (DZ. U. Nr 170 poz. 1196), zakłady ubezpieczeń począwszy od trzeciego kwartału 2007 roku wnoszą na rzecz UFG 0,7 % przypisanej składki brutto z ubezpieczeń, o których mowa w art. 4 pkt 1 i 2 ustawy, w tym 0,2 % tej składki niezmiennie przeznaczone jest na realizację przez Fundusz zwrotnej pomocy finansowej.

Składka wpłacana jest w terminie 30 dni po upływie kwartału kalendarzowego, w którym został dokonany przypis składki (dochody ze składek na koniec okresu sprawozdawczego prezentowane są zatem w ujęciu memoriałowym).

Według stanu na dzień 31 marca 2009 roku Członkami Ubezpieczeniowego Funduszu Gwarancyjnego było 29 zakładów ubezpieczeń prowadzących działalność ubezpieczeniową w dziale II, w tym 4 towarzystwa ubezpieczeń wzajemnych, 3 oddziały zagranicznych zakładów oraz 3 zakłady wykonujące działalność w ramach swobody świadczenia usług.

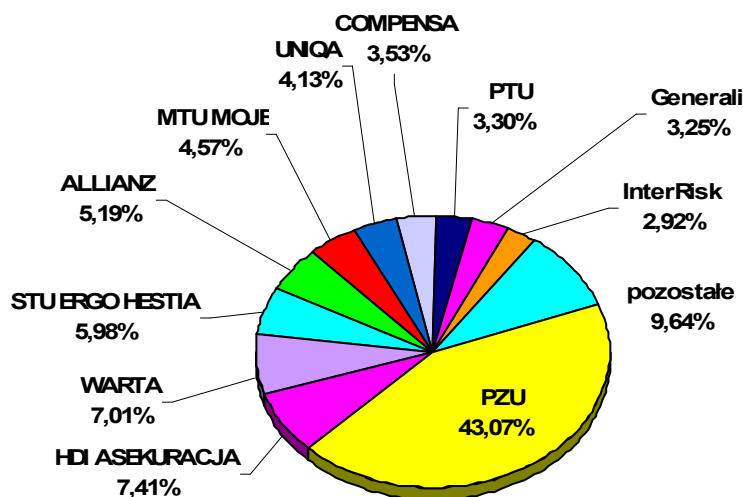
Zgodnie z art. 97 ust 1 ustawy z dnia 22 maja 2003 r. o ubezpieczeniach obowiązkowych, Ubezpieczeniowym Funduszu Gwarancyjnym i Polskim Biurze Ubezpieczycieli Komunikacyjnych zakład ubezpieczeń staje się członkiem Funduszu z chwilą zawarcia pierwszej umowy ubezpieczenia obowiązkowego, o którym mowa w art. 4 pkt 1 i 2 ustawy.

Dochody ze składek po I kwartale 2009 roku wyniosły 9.044.831,93 zł (składka ta nie obejmuje składki przeznaczonej na tzw. fundusz pomocowy).

Roczny plan finansowy na rok 2009 w zakresie wpłat ze składek po I kwartale 2009 roku został wykonany w 23,55 %.



**Struktura składki wnoszonej na rzecz UFG przez jej członków
po I kwartale 2009 roku (w %)**



W porównaniu z I kwartałem 2008 roku wysokość wpłat zakładów ubezpieczeń w 2009 roku, uległa zwiększeniu o 595.566,45 zł, tj. o 7,05 %. Wzrost składki był uwzględniony w planie finansowym na rok 2009.

Dochody z wpłat zakładów ubezpieczeń z tytułu umów obowiązkowych ubezpieczeń OC posiadaczy pojazdów mechanicznych i rolników posiadających gospodarstwa rolne bez składki na tzw. fundusz pomocowy (w ujęciu memoriałowym)

w złotych

Lp.	Zakład ubezpieczeń	Składka w okresie 01.01.-31.03.2009 r.
1.	AIG Europe S.A. Oddział w Polsce	4 577,02
2.	AVANSSUR S.A. Oddział w Polsce	60 673,27
3.	TU Allianz Polska S.A.	469 037,21
4.	BENEFIA TU S.A.	68 307,43
5.	BRE Ubezpieczenia TU S.A.	18 619,99
6.	TU InterRisk S.A.	263 858,70
7.	Commercial Union Polska TUO S.A.	45 483,29
8.	TU Compensa S.A.	319 726,67
9.	Concordia Polska TUW	21 443,67
10.	STU Ergo Hestia S.A.	541 269,97
11.	Generali TU S.A.	293 745,76
12.	HDI-Gerling Polska TU S.A.	2 025,46
13.	HDI Asekuracja TU S.A.	670 000,00
14.	TU INTER Polska S.A.	2,50
15.	Kravag-Logistic V-A	0,00
16.	Liberty Seguros Compania de Seguros y Reaseguros S.A., Oddział w Polsce	56 070,12
17.	Link4 TU S.A.	173 920,76
18.	MTU Moje TU S.A.	413 730,45
19.	Pocztowe TUW	16 904,62
20.	PTU S.A.	298 913,01
21.	PZM TU S.A.	193 821,79
22.	PZU S.A.	3 895 567,42
23.	ADB "RESO Europa"	6 072,46
24.	SIGNAL IDUNA Polska TU S.A.	0,00
25.	TUW TUW	178 926,63
26.	TUW TUZ	18 920,50
27.	UNIQA TU S.A.	373 517,27
28.	UPS International Insurance Limited	0,00
29.	TUIR WARTA S.A.	639 695,96
Ogółem		9 044 831,93

Plan finansowy na 2009 rok: 38.400.000,00 zł

Plan został zrealizowany w 23,55 %

b) Dochody z tytułu opłat za niespełnienie obowiązku zawarcia umowy ubezpieczeń obowiązkowych, o których mowa w art. 4 pkt 1 i 2 ustawy

Dochody z opłat za niespełnienie obowiązku ubezpieczenia obowiązkowego odpowiedzialności cywilnej po I kwartale 2009 roku wyniosły łącznie 2.453.225,36 zł i zmniejszyły się, w stosunku do analogicznego okresu ubiegłego roku, o 562.036,05 zł, przy poziomie realizacji planu 17,04 %.

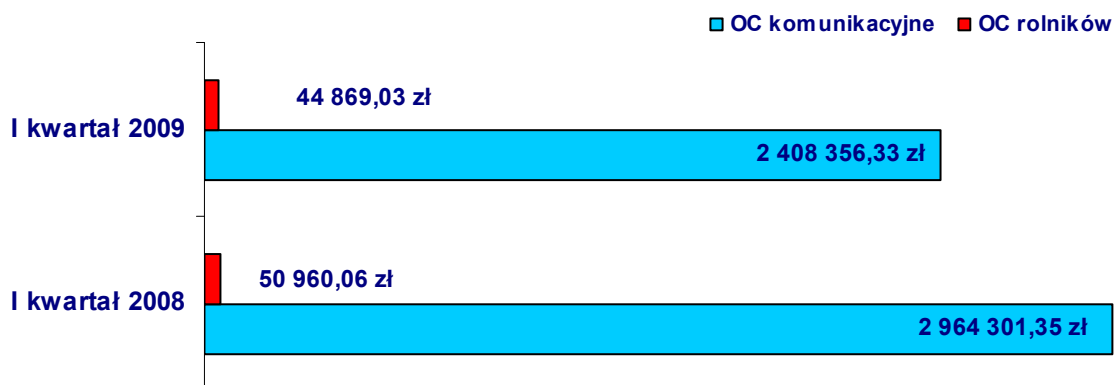
Uzyskane dochody z tytułu opłat przedstawia poniższe zestawienie:

	I kwartał 2008 r.		I kwartał 2009 r.	
	Kwota uzyskanych dochodów (w zł)	Struktura w (%)	Kwota uzyskanych dochodów (w zł)	Struktura w (%)
OC posiadaczy pojazdów mechanicznych	2 964 301,35	98,31	2 408 356,33	98,17
OC rolników	50 960,06	1,69	44 869,03	1,83
Ogółem	3 015 261,41	100,00	2 453 225,36	100,00

Plan finansowy na 2009 rok: 14.400.000,00 zł

Plan został zrealizowany w 17,04 %

Dochody z opłat



Liczba stwierdzonych przypadków niespełnienia obowiązku zawarcia umów ubezpieczeń obowiązkowych na podstawie zawiadomień otrzymanych od podmiotów obowiązanych do kontroli spełnienia tego obowiązku

	I kwartał 2008 r.	Struktura (w %)	I kwartał 2009 r.	Struktura (w %)	Dynamika (w %)
OC komunikacyjne					
Policja	3 597	56,08	4 427	58,96	123,07
Organy celne	5	0,08	2	0,03	0,40
Straż Graniczna	94	1,47	63	0,84	67,02
Organy właściwe w sprawach rejestracji pojazdów	1 538	23,98	1 698	22,61	110,40
Inspekcja Transportu Drogowego	9	0,14	14	0,19	155,6
OC rolników					
wójt (burmistrz, prezydent miasta)	1 171	18,26	1 304	17,37	111,36
Ogółem	6 414	100	7 508	100	117,06

Liczba wystawionych wezwań do zapłaty z ustaleń własnych Funduszu w zakresie kontroli spełnienia obowiązku ubezpieczenia OC posiadaczy pojazdów mechanicznych w porównaniu do I kwartału 2008 r., **zwiększyła się w 2009 roku ponad 6-krotnie i wyniosła 4.919 (po I kwartale 2008 r. 774). Liczba wezwań do zapłaty w tej grupie jest przede wszystkim wynikiem kontynuacji przez UFG systemowej kontroli, w oparciu o dane pochodzące z OI UFG i CEPiK.** Ponadto liczba wezwań jest również pochodną zawiadomień otrzymanych od zewnętrznych organów kontrolnych i wynika z dodatkowo prowadzonych postępowań wyjaśniających przez UFG. W znacznie mniejszym stopniu (ok. 2,3 % przypadków) liczba ta wynika również z ustaleń dokonywanych w procesie likwidacji szkód, gdzie kontroli spełnienia obowiązku ubezpieczenia poddawani są zarówno posiadacze pojazdów sprawców szkód, jak też posiadacze pojazdów, którzy w wyniku zdarzenia byli stroną poszkodowaną.

c) Dochody z tytułu roszczeń regresowych

Ubezpieczeniowy Fundusz Gwarancyjny prowadzi windykację roszczeń regresowych w dwóch reżimach prawnych.

Na podstawie przepisu art. 110 ust. 1 ustawy Fundusz, z chwilą wypłaty odszkodowania, nabywa prawo do żądania zwrotu wypłaconego odszkodowania lub świadczenia od sprawcy szkody i osoby, która nie dopełniła obowiązku zawarcia umowy ubezpieczenia obowiązkowego.

Powyższy stan prawny dotyczy jednak tylko regresów ze szkód powstałych po dniu 1 stycznia 2004 r. W związku z długotrwałym procesem windykacji, niewielka część roszczeń regresowych nadal wywodzi się z art. 518 §1 kc (subrogacja, polegająca na zmianie podmiotowej, dokonującej się z mocy ustawy przez fakt zapłaty obcego długu - uchwała Sądu Najwyższego z 19.10.1995 r. syg. akt III CZP 98/95). Liczba tych spraw ulega jednak systematycznemu zmniejszaniu się i na dzień 31.03.2009 r. wyniosła zaledwie 273 sprawy.

Dochody Funduszu z tytułu roszczeń regresowych w okresie sprawozdawczym wyniosły 3.139.084,09 zł i były niższe o 755.584,36 zł od uzyskanych w analogicznym okresie 2008 r. (3.894.668,45 zł), co oznacza spadek o 19,40 %.


Zestawienie spraw i dochodów dotyczących roszczeń regresowych

Rodzaj zobowiązania / rok	Liczba prowadzonych postępowań		Liczba zakończonych postępowań		Uzyskane dochody	
	I kwartał 2008 r.	I kwartał 2009 r.	I kwartał 2008 r.	I kwartał 2009 r.	I kwartał 2008 r.	I kwartał 2009 r.
OC posiadaczy pojazdów mechanicznych	18 801	17 499	772	602	3 787 648,27	3 034 395,94
w tym nowe postępowania	509	443				
OC rolników	390	357	35	33	107 020,18	104 688,15
w tym nowe postępowania	19	22				
Łącznie	19 191	17 856	807	635	3 894 668,45	3 139 084,09
w tym nowe postępowania	528	465				


Plan finansowy na 2009 rok: 14.500.000,00 zł

Plan został zrealizowany w 21,65 %

Dochody Funduszu z tytułu roszczeń regresowych



Struktura dochodów z regresów (w %)



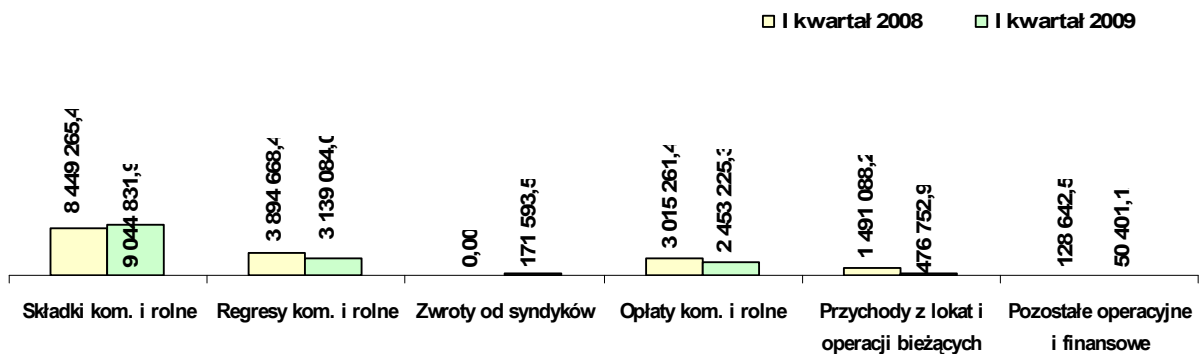
■ Komunikacyjne

■ Rolne

Przychody Funduszu - podsumowanie

Wyszczególnienie	Wykonanie I kwartał 2008 r.	Wykonanie I kwartał 2009 r.	Plan roczny 2009 rok	Wykonanie planu w %	Wskaźnik dynamiki w %
Składki kom. i rolne	8 449 265,48	9 044 831,93	38 400 000,00	23,55	107,05
<i>Fundusz pomocowy*</i>	<i>3 379 706,22</i>	<i>3 617 932,64</i>	<i>15 347 000,00</i>	<i>23,57</i>	<i>107,05</i>
Regresy kom. i rolne	3 894 668,45	3 139 084,09	14 500 000,00	21,65	80,60
Zwroty od syndyków	0,00	171 593,50	900 000,00	19,07	0,00
Oplaty	3 015 261,41	2 453 225,36	14 400 000,00	17,04	81,36
Przychody z lokat i operacji bieżących	1 491 088,27	476 752,92	3 500 000,00	13,62	31,97
<i>Przychody z lokat funduszu pomocowego*</i>	<i>627 274,51</i>	<i>164 399,05</i>	<i>3 000 000,00</i>	<i>5,48</i>	<i>26,21</i>
Pozostałe operacyjne	127 074,69	50 401,12	240 000,00	21,00	39,66
Pozostałe finansowe	1 567,90	0,00	5 000,00	0,00	0,00
Ogółem	16 978 926,20	15 335 888,92	71 945 000,00	21,32	90,32

* Dane dot. funduszu pomocowego nie mają wpływu na wynik „ogółem”.



Koszty Funduszu

a) Wypłaty odszkodowań i świadczeń w rozbiu na ubezpieczenia, o których mowa w art. 4 pkt. 1 i 2 ustawy na dzień 31 marca 2009 roku (z tzw. działalności podstawowej)

Wypłacanie odszkodowań i świadczeń z tytułu ubezpieczeń obowiązkowych, o których mowa w art. 4 pkt. 1 i 2 ustawy o ubezpieczeniach obowiązkowych, Ubezpieczeniowym Funduszu Gwarancyjnym i Polskim Biurze Ubezpieczycieli Komunikacyjnych stanowi tzw. podstawową działalność Funduszu. Szczegółowe zadania w tym zakresie określa art. 98 ust. 1 i 1a wyżej wymienionej ustawy. Akta szkodowe przekazywane są do Funduszu za pośrednictwem zakładów ubezpieczeń – członków Funduszu, które kompletują dokumentację szkodową oraz dokonują likwidacji szkód.

W okresie sprawozdawczym wpłynęły do Funduszu ogółem 1.225 szkód, tj. 1.198 szkód z ubezpieczenia OC posiadaczy pojazdów mechanicznych i 27 szkód z ubezpieczenia OC rolników. W 2008 roku ilości te wynosiły odpowiednio 1.090 szkód, w tym 1.045 szkód z ubezpieczenia OC posiadaczy pojazdów mechanicznych i 45 szkód z OC rolników. Liczba szkód, które wpłynęły w I kwartale 2009 r. w stosunku do analogicznego okresu roku ubiegłego wzrosła ogółem o 12,39 %. O ile jednak liczba szkód z obowiązkowego ubezpieczenia OC posiadaczy pojazdów wzrosła o 13,88 %, to w przypadku szkód z obowiązkowego ubezpieczenia OC rolników zmalała o 40,00 %.

Zestawienie dotyczące liczby szkód zlikwidowanych

Rodzaj decyzji	I kwartał 2008 r.	I kwartał 2009 r.
Szkody z OC komunikacyjnego		
Wypłata odszkodowania	741	775
Odmowa odszkodowania	278	435
Łącznie zlikwidowano szkód	1 019	1 210
Szkody z OC rolnika		
Wypłata odszkodowania	26	29
Odmowa odszkodowania	18	8
Łącznie zlikwidowano szkód	44	37
Ogółem	1 063	1 247

W okresie I kwartału 2009 roku zlikwidowano ogółem 1.247 szkód tj. 1.210 szkód „komunikacyjnych” i 37 szkód „rolnych”, a w 2008 roku zlikwidowano ogółem 1.063 szkody w tym 1.019 szkód „komunikacyjnych” i 44 szkody „rolne”.

W okresie sprawozdawczym 2009 roku liczba szkód zlikwidowanych była wyższa o 184, tj. 17,31 % w porównaniu do analogicznego okresu roku ubiegłego.

W bieżącym okresie sprawozdawczym zwiększyła się liczba odmów odszkodowań o 49,66 % i wyniosła 443 (w 2008 roku – 296). Udział odmów w ogólnej liczbie szkód zlikwidowanych wyniósł 35,53 % i zwiększył się w stosunku do roku ubiegłego o 7,68 pkt %.

**Zestawienie wypłat odszkodowań i świadczeń oraz rent
w rozbiciu na rodzaj ubezpieczeń**

	Kwota wypłaconych odszkodowań i świadczeń		Kwota wypłaconych rent		Ogółem	
	I kwartał 2008 r.	I kwartał 2009 r.	I kwartał 2008 r.	I kwartał 2009 r.	I kwartał 2008 r.	I kwartał 2009 r.
OC komunikacyjne						
Odszkodowania	8 419 151,01	8 310 178,25				
Koszty likwidacji	355 219,63	804 363,69				
Razem odszkodowania	8 774 370,64	9 114 541,94	2 031 497,67	3 095 785,63	10 805 868,31	12 210 327,57
w tym:						
- nierezydenci	29 664,64	53 475,25	29 872,74	31 768,59	59 537,38	85 243,84
OC rolników						
Odszkodowania	102 517,49	176 004,35				
Koszty likwidacji	4 156,98	456,04				
Razem odszkodowania	106 674,47	176 460,39	19 206,00	26 964,00	125 880,47	203 424,39
w tym:						
- nierezydenci	45 034,00	0,00	0,00	0,00	45 034,00	0,00
Ogółem	8 881 045,11	9 291 002,33	2 050 703,67	3 122 749,63	10 931 748,78	12 413 751,96

Plan finansowy na 2009 rok: 55.100.000,00 zł

Plan został zrealizowany w 22,53 %


Zestawienie liczby szkód i rent z działalności podstawowej

	Liczba szkód zgłoszonych		Liczba szkód zlikwidowanych		Liczba szkód wypłaconych		Liczba rent w obsłudze	
	I kwartał 2008 r.	I kwartał 2009 r.	I kwartał 2008 r.	I kwartał 2009 r.	I kwartał 2008 r.	I kwartał 2009 r.	I kwartał 2008 r.	I kwartał 2009 r.
OC komunikacyjne	1 045	1 198	1 019	1 210	741	775	1 151	1 145
w tym:								
nieubezpieczony posiadacz pojazdu	720	850	791	843	550	483	692	656
brak tożsamości posiadacza pojazdu lub kierowcy	325	348	228	367	191	292	459	489
OC rolników	45	27	44	37	26	29	7	7
w tym:								
nieubezpieczony rolnik	45	27	44	37	26	29	7	7
brak tożsamości rolnika*	0	0	0	0	0	0	0	0
Ogółem	1 090	1 225	1 063	1 247	767	804	1 158	1 152

* dotyczy szkód zaistniałych do dnia 31 grudnia 2003 roku

W I kwartale 2009 roku Fundusz wypłacił świadczenia w 804 szkodach, w tym w 512 szkodach spowodowanych przez nieubezpieczonych sprawców (63,68 %) i 292 szkodach wypłaconych za nieustalonych sprawców tj. 36,32 %. W I kwartale 2008 roku wypłacono 767 szkód, w tym 576 szkód spowodowanych przez nieubezpieczonych sprawców (75,1 %), a 191 szkód spowodowanych przez nieustalonych sprawców (24,9 %). W 2009 roku udział szkód spowodowanych przez sprawców niezidentyfikowanych był wyższy o 11,42 pkt %, co stanowiło przyrost o 101 szkód.

**Struktura wypłaconych odszkodowań wraz z rentami
według rodzaju ubezpieczeń (w %)**



Na dzień 31 marca 2009 roku w obsłudze Funduszu znajdowały się 1.152 renty z działalności podstawowej (spadek o 0,52 % w stosunku do analogicznego okresu roku 2008). Na ogólną liczbę rent składają się 1.145 rent z obowiązkowego ubezpieczenia OC posiadaczy pojazdów mechanicznych oraz 7 rent z ubezpieczenia OC rolników.

W I kwartale 2009 roku Fundusz wypłacił z tzw. działalności podstawowej tytułem odszkodowań, świadczeń i rent kwotę 12.413.751,96 zł, czyli więcej o 1.482.003,18 zł niż w analogicznym okresie 2008 roku (wzrost o 13,56 %).

b) Wypłaty odszkodowań i świadczeń związanych z upadłościami zakładów ubezpieczeń na dzień 31 marca 2009 roku

- ZU „Westa” S.A. i ZU „Westa-Life” S.A.

W okresie sprawozdawczym nie wypłacono z tytułu umów ubezpieczenia zawartych w ZU „Westa” S.A. żadnej kwoty.

Prawomocnym postanowieniem Sądu Rejonowego w Łodzi Śródmieście XIV Wydział Gospodarczy w dniu 30 lipca 2004 roku zostało zakończone postępowanie upadłościowe ZU „Westa” – sygn. akt U/209/92. UFG jest zobowiązany do realizacji wierzytelności z tytułu upadłości ZU „Westa” S.A., jednakże nie może ich zrealizować ze względu np. na brak aktualnego adresu wierzyciela, nie odesłania cesji, zgon wierzyciela.

Z tytułu umów zawartych w ZU „Westa-Life” nie zrealizowano żadnych wypłat.

W związku z upływem 10-letniego okresu przedawnienia, liczonego od daty zakończenia postępowania upadłościowego tj. 10.11.1998 r., Ubezpieczeniowy Fundusz Gwarancyjny ostatecznie zakończył realizację wierzytelności z tytułu upadłości ZU „Westa-Life” S.A.

- Pozostałe upadłe zakłady ubezpieczeń: „Gryf”, „Hestja”, „Fenix”, „Polisa” i „Gwarant”

Na podstawie art. 98 ust. 2 ustawy o ubezpieczeniach obowiązkowych, Ubezpieczeniowym Funduszu Gwarancyjnym i Polskim Biurze Ubezpieczycieli Komunikacyjnych Fundusz realizował zobowiązania upadłych zakładów ubezpieczeń, dotyczące obowiązkowych ubezpieczeń OC.

Akta szkodowe przejmowane są od syndyków masy upadłości, a także bezpośrednio od zakładów ubezpieczeń, prowadzących obowiązkowe ubezpieczenia OC.

W okresie I kwartału 2009 r. zgłoszono do Funduszu 6 szkód z upadłych zakładów ubezpieczeń, a w roku 2008 r. 11 szkód. Zgłoszone szkody dotyczyły: „Polisa” – 4 szkody, „Hestja” – 1 szkoda, „Gwarant” – 1 szkoda, (w roku 2008 wszystkie zgłoszone szkody dotyczyły TUiR „Polisa” S.A.).


Wartość wypłaconych odszkodowań i świadczeń oraz rent z tytułu zobowiązań upadłych zakładów ubezpieczeń

	Kwota wypłaconych odszkodowań		Kwota wypłaconych rent		Ogółem	
	I kwartał 2008 r.	I kwartał 2009 r.	I kwartał 2008 r.	I kwartał 2009 r.	I kwartał 2008 r.	I kwartał 2009 r.
PTU „Gryf”	26 633,03	191 639,45	253 071,88	517 439,07	279 704,91	709 078,52
w tym koszty likwidacji	5 894,96	1 614,45			5 894,96	1 614,45
ZU „Hestja”	1 598,36	955,31	88 253,05	135 772,62	89 851,41	136 727,93
w tym koszty likwidacji	1 238,36	605,31			1 238,36	605,31
TU „Fenix”	2 036,49	281,05	26 845,82	69 457,32	28 882,31	69 738,37
w tym koszty likwidacji	2 036,49	281,05			2 036,49	281,05
TU-R „Polisa”	253 018,49	1 001 489,15	1 340 568,22	889 096,56	1 593 586,71	1 890 585,71
w tym koszty likwidacji	58 294,34	34 057,68			58 294,34	34 057,68
TUiR „Gwarant”	4 266,48	21 066,87	28 416,54	33 521,58	32 683,02	54 588,45
w tym koszty likwidacji	1 101,12	279,92			1 101,12	279,92
Razem	287 552,85	1 215 431,83	1 737 155,51	1 645 287,15	2 024 708,36	2 860 718,98
w tym koszty likwidacji	68 565,27	36 838,41			68 565,27	36 838,41
ZU „Westa”	0,00	0,00	0,00	0,00	0,00	0,00
w tym koszty likwidacji	0,00	0,00			0,00	0,00
Ogółem upadłość	287 552,85	1 215 431,83	1 737 155,51	1 645 287,15	2 024 708,36	2 860 718,98
w tym koszty likwidacji	68 565,27	36 838,41			68 565,27	36 838,41

Plan finansowy na 2009 rok: 7.100.000,00 zł

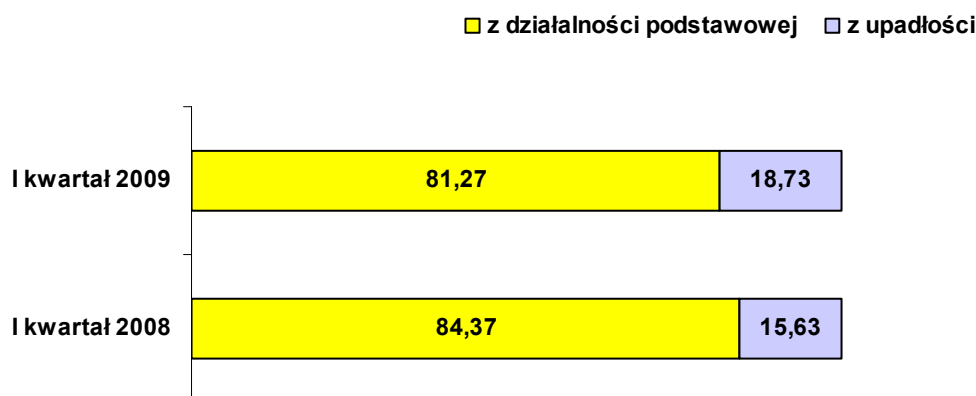
Plan został zrealizowany w 40,29 %

**Struktura wypłat według rodzajów świadczeń z upadłych zakładów
na dzień 31 marca 2009 roku (w %)**

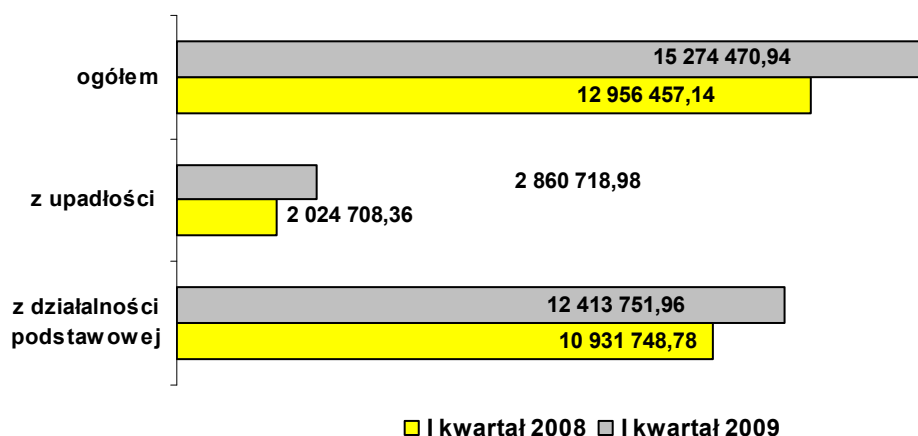


W okresie od 1 stycznia do 31 marca 2009 roku Fundusz wypłacił ogółem z działalności podstawowej i upadłości z tytułu odszkodowań i świadczeń oraz rent kwotę 15.274,470,94 zł, natomiast w analogicznym okresie 2008 roku kwotę 12.956.457,14 zł, tj. o 17,89 % więcej, co stanowi wzrost o kwotę 2.318.013,80 zł.

**Struktura wypłaconych odszkodowań i rent
według tytułów ogółem (w %)**



**Kwoty odszkodowań i rent ogółem
według tytułu wypłaty (w zł)**



Koszty Funduszu – podsumowanie

Wyszczególnienie	Wykonanie I kwartał 2008 r.	Wykonanie I kwartał 2009 r.	Plan roczny 2009 rok	Wykonanie planu w %	Wskaźnik dynamiki w %
Odszkodowania z działalności podstawowej	10 931 748,78	12 413 751,96	55 100 000,00	22,53	113,56
Odszkodowania z upadłości z Westą	2 024 708,36	2 860 718,98	7 100 000,00	40,29	141,29
Świadczenia życiowe z upadłości	0,00	0,00	0,00	0,00	0,00
Koszty windykacji opłat i regresów	783 495,79	771 724,99	3 380 000,00	22,83	98,50
Koszty opłaty ryczałtowej na rzecz NFZ	355 716,15	0,00	0,00	0,00	0,00
Administracyjne	6 948 596,41	6 856 545,18	33 058 800,00	20,74	98,68
Ujemny wynik finansowy roku ubiegłego	0,00	0,00	27 170 000,00		
Poz. koszty operacyjne	95 460,90	275 332,82	1 450 000,00	18,99	288,42
Poz. koszty finansowe	17,80	34,41	0,00	0,00	193,31
Ogółem	21 139 744,19	23 178 108,34	127 258 800,00	18,21	109,64

