

Wyniki za I półrocze 2010 roku

Zarząd Ubezpieczeniowego Funduszu Gwarancyjnego zgodnie z treścią art. 98 ust. 5 ustawy z dnia 22 maja 2003 r. o ubezpieczeniach obowiązkowych, Ubezpieczeniowym Funduszu Gwarancyjnym i Polskim Biurze Ubezpieczycieli Komunikacyjnych (Dz. U. z 2003 roku nr 124, poz. 1152 z dalszymi zmianami) zwanej dalej ustawą oraz rozporządzeniem Ministra Finansów z 28 listopada 2003 roku w sprawie sprawozdań z działalności Ubezpieczeniowego Funduszu Gwarancyjnego (Dz. U. z 2003 r. Nr 211, poz. 2058), przedstawia sprawozdanie z działalności za okres od 1 stycznia 2010 roku do 30 czerwca 2010 roku.

Sprawozdanie z działalności UFG za I półrocze 2010 r. prezentowane jest w porównaniu z wynikami osiągniętymi w analogicznym okresie roku ubiegłego. W związku ze zmianą zasad ewidencji kosztów w roku 2010, dane uzyskane w poszczególnych obszarach działalności Funduszu w okresie I półrocza 2009 r. zostały zaprezentowane w układzie porównywalnym.

Jak stanowi art. 98 ust. 5 ustawy, kwartalne sprawozdania z działalności UFG sporządza w razie ogłoszenia upadłości i przedkłada je organowi nadzoru. Natomiast rozporządzenie Ministra Finansów w sprawie sprawozdań z działalności Funduszu, w § 4 stanowi, że kwartalne sprawozdania z działalności Funduszu sporządza się na koniec każdego kwartału i składa się je do organu nadzoru w terminie 60 dni po zakończeniu danego kwartału. Sprawozdanie to nie jest tożsame ze sprawozdaniem rocznym i nie podlega badaniu audytora. Sprawozdanie roczne UFG sporządza i przedkłada w innym trybie (art. 119).

Sprawozdania kwartalne z działalności Funduszu są zatwierdzane przez Radę Funduszu.

Ubezpieczeniowy Fundusz Gwarancyjny – w ramach funkcji kompensacyjnej - wypłaca odszkodowania i świadczenia z tytułu ubezpieczenia obowiązkowego OC posiadaczy pojazdów mechanicznych i rolników, posiadających gospodarstwa rolne za szkody na mieniu i na osobie, gdy posiadacz zidentyfikowanego pojazdu mechanicznego, którego ruchem szkodę wyrządzono, nie był ubezpieczony ubezpieczeniem obowiązkowym, bądź rolnik lub osoba pracująca w jego gospodarstwie rolnym, wyrządzili szkodę, pozostającą w związku z posiadaniem gospodarstwa rolnego, a rolnik nie miał ubezpieczenia obowiązkowego. Ubezpieczeniowy Fundusz Gwarancyjny wypłaca także odszkodowania i świadczenia z tytułu ubezpieczenia obowiązkowego OC posiadaczy pojazdów mechanicznych za szkody na osobie, gdy nie ustalono tożsamości posiadacza pojazdu lub kierującego pojazdem mechanicznym (art. 98 ust. 1 ustawy z 22 maja 2003 r.), a także na mieniu w przypadku wystąpienia znacznej szkody osobowej u któregośkolwiek uczestnika zdarzenia w okolicznościach uzasadniających odpowiedzialność cywilną posiadacza pojazdu lub kierującego pojazdem, a nie ustalono jego tożsamości. Fundusz nadal będzie wypłacał, osobom poszkodowanym i uprawnionym, świadczenia za szkody osobowe wyrządzone przez rolnika, którego tożsamości nie ustalono, a które zaistniały pod rządami poprzednio obowiązujących przepisów.

Nadto w przypadku upadłości zakładu ubezpieczeń, Fundusz zaspokaja roszczenia osób poszkodowanych lub uprawnionych z tytułu ww. umów ubezpieczeń obowiązkowych odpowiedzialności cywilnej, a także z obowiązkowych ubezpieczeń budynków wchodzących w skład gospodarstwa rolnego oraz z ubezpieczeń wynikających z przepisów odrębnych ustaw lub umów międzynarodowych ratyfikowanych przez Rzeczpospolitą Polską, nakładających na określone podmioty obowiązek ubezpieczenia (art. 98 ust. 2 ustawy).

Ustawa o ubezpieczeniach obowiązkowych, Ubezpieczeniowym Funduszu Gwarancyjnym i Polskim Biurze Ubezpieczycieli Komunikacyjnych przewiduje w art. 98 ust. 2 pkt. 2, że Fundusz zaspokaja także roszczenia osób uprawnionych w przypadku ogłoszenia upadłości zakładu ubezpieczeń na życie.

W okresie sprawozdawczym Ubezpieczeniowy Fundusz Gwarancyjny prowadził postępowanie odszkodowawcze w sprawach związanych z upadłościami: PTU „Gryf” S.A., ZU „Hestja” S.A. (upadłych w 1996 r.), TU „Fenix” S.A. (upadłego w 1997 r.), TU-R „Polisa” S.A. (upadłego w 2000 r.) i TUiR „Gwarant” (upadłego w 2000 r.).

Ustawa z dnia 22 maja 2003 r. o ubezpieczeniach obowiązkowych, Ubezpieczeniowym Funduszu Gwarancyjnym i Polskim Biurze Ubezpieczycieli Komunikacyjnych nakłada na Fundusz obowiązek zaspokajania roszczeń osób uprawnionych, także w przypadku oddalenia wniosku o ogłoszenie upadłości zakładu ubezpieczeń lub umorzenia postępowania upadłościowego, jeżeli majątek dłużnika oczywiście nie wystarcza nawet na zaspokojenie kosztów postępowania upadłościowego albo w przypadku zarządzenia likwidacji przymusowej zakładu ubezpieczeń, jeżeli roszczenia osób uprawnionych nie mogą być pokryte z aktywów stanowiących pokrycie rezerw techniczno-ubezpieczeniowych (art. 98 ust. 2).

Od dnia 23.01.1996 r. Ubezpieczeniowy Fundusz Gwarancyjny zaspokaja roszczenia osób uprawnionych do odszkodowań i świadczeń z tytułu umów ubezpieczeń zawartych przez ZU „Westa” S.A., ZU „Westa-Life” S.A. (do tej daty roszczenia te zaspokajał Fundusz Ochrony Ubezpieczonych). Wypłaty odszkodowań i świadczeń w tym przypadku realizowane są na podstawie częściowych list wierzytelności (art. 8 ust. 1 przepisów przejściowych do ustawy z dnia 8 czerwca 1995 r. o zmianie ustawy o działalności ubezpieczeniowej ...).

Po wypłacie odszkodowania, na podstawie art. 110 ust. 1 ustawy, Ubezpieczeniowy Fundusz Gwarancyjny jest zobowiązany dochodzić roszczenia regresowego od sprawcy szkody i osoby, która nie dopełniła obowiązku zawarcia umowy ubezpieczenia obowiązkowego.

Ubezpieczeniowy Fundusz Gwarancyjny zajmuje się nadto kontrolą spełnienia obowiązku ubezpieczenia i windykacją opłat za uchylenie się od tego obowiązku, w odniesieniu do obowiązkowych ubezpieczeń określonych w art. 4 pkt 1 i 2 ustawy.

Ponadto poczynając od 1 stycznia 2004 roku zgodnie z art. 99 ustawy Fundusz może udzielać zwrotnej pomocy finansowej zakładowi ubezpieczeń przejmującemu portfel ubezpieczeń obowiązkowych (OC posiadaczy pojazdów mechanicznych i OC rolników), gromadząc na ten cel specjalne środki finansowe.

Art. 102 ustawy z dnia 22 maja 2003 r. o ubezpieczeniach obowiązkowych, Ubezpieczeniowym Funduszu Gwarancyjnym i Polskim Biurze Ubezpieczycieli Komunikacyjnych nakłada na Fundusz pełnienie funkcji ośrodka informacji, jednoznacznie określając zakres pozyskiwanych informacji i zasady ich udostępniania – funkcje te Fundusz pełni od 1 maja 2004 roku.

Dochody Funduszu

Dochodami funduszu w okresie sprawozdawczym były:

- wpłaty zakładów ubezpieczeń prowadzących działalność w zakresie ubezpieczeń obowiązkowych, o których mowa w art. 4 pkt. 1 i 2 ustawy;
- dochody z opłat, przewidzianych w art. 88 ustawy;
- dochody z tytułu roszczeń regresowych;
- dochody z lokat środków Funduszu;
- pozostałe dochody.

a) Dochody z wpłat zakładów ubezpieczeń

Na podstawie rozporządzenia Ministra Finansów z dnia 13 września 2007 roku w sprawie wysokości procentu składki wnoszonej przez zakłady ubezpieczeń na rzecz Ubezpieczeniowego Funduszu Gwarancyjnego oraz terminów uiszczania tej składki (DZ. U. Nr 170 poz. 1196), zakłady ubezpieczeń począwszy od trzeciego kwartału 2007 roku wnoszą na rzecz UFG 0,7 % przypisanej składki brutto z ubezpieczeń, o których mowa w art. 4 pkt 1 i 2 ustawy, w tym 0,2 % tej składki niezmiennie przeznaczone jest na realizację przez Fundusz zwrotnej pomocy finansowej.

Składka wpłacana jest w terminie 30 dni po upływie kwartału kalendarzowego, w którym został dokonany przypis składki (dochody ze składek na koniec okresu sprawozdawczego prezentowane są zatem w ujęciu memoriałowym).

Według stanu na dzień 30 czerwca 2010 roku Członkami Ubezpieczeniowego Funduszu Gwarancyjnego było 30 zakładów ubezpieczeń prowadzących działalność ubezpieczeniową w dziale II, w tym 4 towarzystwa ubezpieczeń wzajemnych, 3 oddziały zagranicznych zakładów oraz 3 zakłady wykonujące działalność w ramach swobody świadczenia usług. Z dniem 1 stycznia 2010 roku, w związku z zaprzestaniem sprzedaży polis OC, członkostwo w Funduszu utraciło Kravag-Logistic V-A. Od 04.01.2010 roku nowym członkiem jest AXA Towarzystwo Ubezpieczeń i Reasekuracji S.A. Od I kwartału 2010 roku nowym członkiem jest także Towarzystwo Ubezpieczeń i Reasekuracji Partner S.A. W dniu 30 czerwca 2010 r. zarejestrowane zostało połączenie HDI Asekuracja TU S.A.z HDI-Gerling Polska TU S.A. Z dniem połączenia spółka HDI-Gerling Polska TU S.A. utraciła osobowość prawną i została wykreślona z Krajowego rejestru Sądowego, utraciła także członkostwo w UFG.

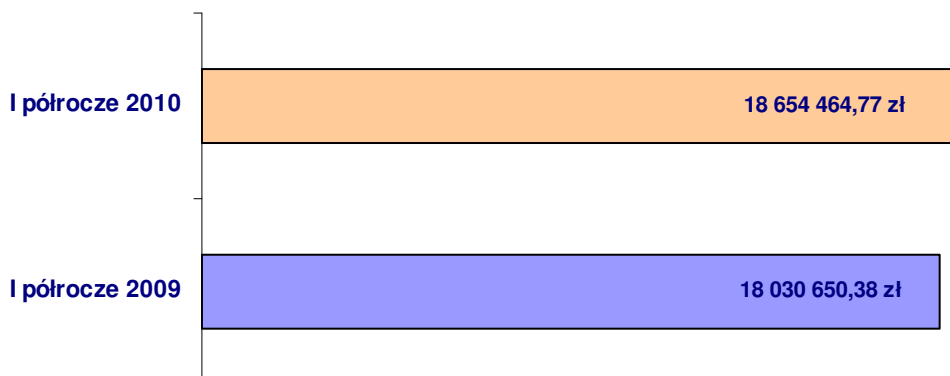
Zgodnie z art. 97 ust 1 ustawy z dnia 22 maja 2003 r. o ubezpieczeniach obowiązkowych, Ubezpieczeniowym Funduszu Gwarancyjnym i Polskim Biurze Ubezpieczycieli Komunikacyjnych zakład ubezpieczeń staje się członkiem Funduszu z chwilą zawarcia pierwszej umowy ubezpieczenia obowiązkowego, o którym mowa w art. 4 pkt 1 i 2 ustawy.

Dochody ze składek za okres I półrocza 2010 roku wyniosły 18.654.464,77 zł (składka ta nie obejmuje składki przeznaczonej na fundusz pomocowy).

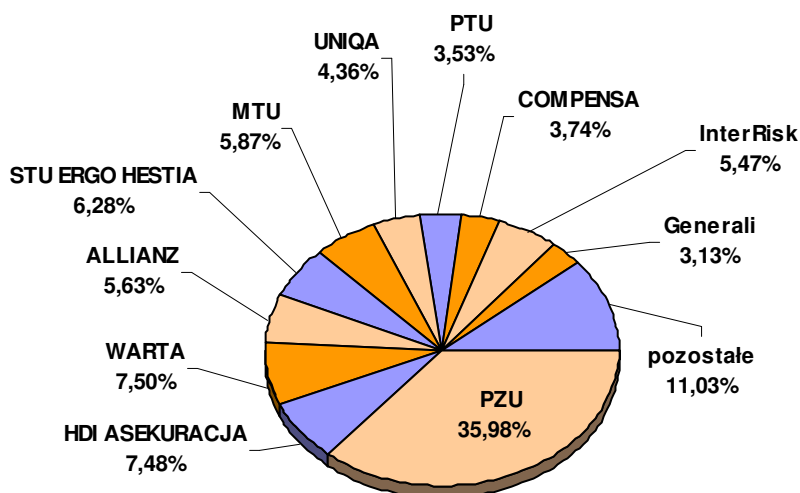
Plan finansowy na rok 2010 w zakresie dochodów ze składek według stanu na dzień 30.06.2010 roku został wykonany w 37,00 %.

Wykonanie planu w tej części dochodów na poziomie 37,00% związane jest z planowanym podwyższeniem z dniem 1 lipca 2010 roku wysokości procentu składki, którą zakłady ubezpieczeń wnoszą na rzecz UFG.

Dochody z wpłat zakładów ubezpieczeń



Struktura składki wnoszonej na rzecz UFG przez jej członków według stanu na dzień 30.06.2010 roku (w %)



W porównaniu z analogicznym okresem roku ubiegłego dochody ze składek zakładów ubezpieczeń w I półroczu 2010 roku uległy zwiększeniu o 623.814,39 zł, tj. o 3,46 %.

**Dochody ze składek zakładów ubezpieczeń z tytułu umów obowiązkowych ubezpieczeń
OC posiadaczy pojazdów mechanicznych i rolników posiadających gospodarstwa rolne
bez składki na fundusz pomocowy (w ujęciu memoriałowym)**

w złotych

Lp.	Zakład ubezpieczeń	Komunikacyjne	Rolne	I półrocze 2010 roku
1.	AAS BTA	61 088,85	0,00	61 088,85
2.	AAS Gjensidige Baltic	0,00	0,00	0,00
3.	TUIR Allianz Polska S.A.	1 049 167,49	282,93	1 049 450,42
4.	AVANSSUR S.A. Oddział w Polsce	170 878,55	0,00	170 878,55
5.	AVIVA TUO S.A.	167 988,35	0,00	167 988,35
6.	AXA TUIR S.A.	6 027,55	0,00	6 027,55
7.	BENEFIA TU S.A.	154 214,00	0,00	154 214,00
8.	BRE Ubezpieczenia TUIR S.A.	52 007,51	0,00	52 007,51
9.	Chartis Europe S.A. Oddział w Polsce	6 755,38	0,00	6 755,38
10.	COMPENSA TU S.A.	694 148,53	2 831,07	696 979,60
11.	CONCORDIA Polska TUW	47 850,88	8 346,21	56 197,09
12.	STU ERGO HESTIA S.A.	1 170 316,94	390,14	1 170 707,08
13.	GENERALI TU S.A.	584 242,88	0,00	584 242,88
14.	HDI ASEKURACJA TU S.A.	1 386 075,00	10 190,00	1 396 265,00
15.	HDI-GERLING Polska TU S.A.	27 282,58	0,00	27 282,58
16.	TU INTER Polska S.A.	0,00	0,00	0,00
17.	InterRisk TU S.A.	1 019 003,79	981,77	1 019 985,56
18.	LIBERTY SEGUROS Compania de Seguros y Reaseguros S.A., Oddział w Polsce	199 341,43	0,00	199 341,43
19.	LINK4 TU S.A.	370 073,23	0,00	370 073,23
20.	MTU Moje Towarzystwo Ubezpieczeń S.A.	1 095 065,07	367,11	1 095 432,18
21.	TUIR PARTNER S.A.	2,00	0,00	2,00
22.	Pocztowe TUW	52 785,44	0,00	52 785,44
23.	PTU S.A.	657 148,93	892,25	658 041,18
24.	PZM TU S.A.	241 990,91	0,00	241 990,91
25.	PZU S.A.	6 531 843,05	179 613,24	6 711 456,29
26.	SIGNAL IDUNA Polska TU S.A.	0,00	0,00	0,00
27.	TUW TUW	407 537,46	12 943,13	420 480,59
28.	TUW TUZ	71 132,20	34,73	71 166,93
29.	UNIQA TU S.A.	807 853,23	5 962,13	813 815,36
30.	UPS International Insurance Limited	186,58	0,00	186,58
31.	TUIR WARTA S.A.	1 394 033,68	5 588,57	1 399 622,25
Ogółem		18 426 041,49	228 423,28	18 654 464,77

Plan finansowy na 2010 rok: 50.423.000,00 zł

Plan został zrealizowany w 37,00 %

b) Dochody z tytułu opłat za niespełnienie obowiązku zawarcia umowy ubezpieczeń obowiązkowych, o których mowa w art. 4 pkt 1 i 2 ustawy

Dochody z tytułu opłat za niespełnienie obowiązku ubezpieczenia obowiązkowego odpowiedzialności cywilnej w okresie I półrocza 2010 roku wyniosły łącznie 5.960.799,12 zł i zwiększyły się w stosunku do analogicznego okresu ubiegłego roku o 324.137,20 zł, przy realizacji planu na poziomie 48,07 %.

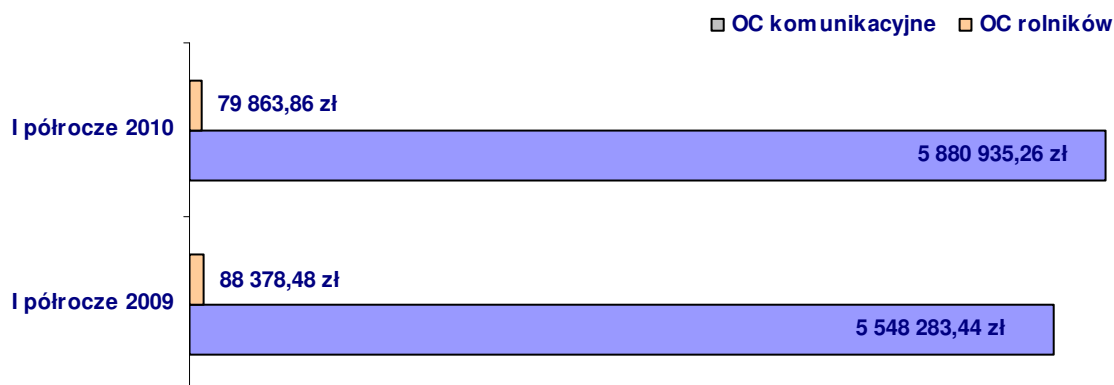
Uzyskane dochody z tytułu opłat przedstawia poniższe zestawienie:

	I półrocze 2009 r.		I półrocze 2010 r.	
	Kwota uzyskanych dochodów (w zł)	Struktura w (%)	Kwota uzyskanych dochodów (w zł)	Struktura w (%)
OC posiadaczy pojazdów mechanicznych	5 548 283,44	98,43	5 880 935,26	98,66
OC rolników	88 378,48	1,57	79 863,86	1,34
Ogółem	5 636 661,92	100,00	5 960 799,12	100,00

Plan finansowy na 2010 rok: 12.400.000,00 zł

Plan został zrealizowany w 48,07 %

Dochody z tytułu opłat



Liczba stwierdzonych przypadków niespełnienia obowiązku zawarcia umów ubezpieczeń obowiązkowych na podstawie zawiadomień otrzymanych od podmiotów obowiązanych do kontroli spełnienia tego obowiązku oraz liczba wystawionych na tej podstawie wezwań do zapłaty

	I półrocze 2009 r.		Struktura wezwań (w %)	I półrocze 2010 r.		Struktura wezwań (w %)	Dynam. wezwań (w%)
	Liczba zawiadomień	Liczba wezwań		Liczba zawiadomień	Liczba wezwań		
1. OC komunikacyjne	16 379	11 922	-	23 655	7 383	-	61,93
Policja	12 073	8 647	61,60	19 760	5 924	74,20	68,51
Organy celne	4	3	0,02	20	13	0,16	433,33
Straż graniczna	181	132	0,94	644	216	2,71	163,64
Organy właściwe w sprawach rejestracji pojazdów	4 086	3 121	22,23	3 094	1 204	15,08	38,58
Inspekcja Transportu Drogowego	35	19	0,14	137	26	0,32	136,84
2. OC rolników	2 881	2 116	-	975	601	-	28,40
Wójt (burmistrz, prezydent miasta)	2 881	2 116	15,07	975	601	7,53	28,40
Ogółem (1+2)	19 260	14 038	100,00	24 630	7 984	100,00	56,87

Liczba wystawionych wezwań do zapłaty z ustaleń własnych Funduszu w zakresie kontroli spełnienia obowiązku ubezpieczenia OC posiadaczy pojazdów mechanicznych w porównaniu do I półrocza 2009 r., zmniejszyła się o 64,95 % i wyniosła w I półroczu 2010 r. – 6.262 wezwań (po I półroczu 2009 r. – 17.866). Spadek liczby wezwań do zapłaty w tej grupie przede wszystkim wynika z faktu, iż w dopiero w II kwartale br. rozpoczęto rejestrację spraw z kontroli UFG przeprowadzonej na podstawie danych z bazy ośrodka informacji (OI UFG) pozyskanych w oparciu o nową metodę raportowania osób, do których zachodzi uzasadnione domniemanie, że nie spełnili ustawowego obowiązku ubezpieczenia. Badaniu poddano szereg próbek danych, w celu ujawnienia rzeczywistych przerw w ciągłości ubezpieczenia i zapewnienia najskuteczniejszego systemu kontroli. Wzrost liczby wezwań generowanych na podstawie danych z bazy OI UFG powinien być widoczny w kolejnych okresach sprawozdawczych. Ponadto, liczba wezwań z ustaleń własnych jest również pochodną zawiadomień otrzymanych od zewnętrznych organów kontrolnych i wynika z dodatkowo prowadzonych postępowań wyjaśniających przez pracowników UFG. W mniejszym stopniu (ok. 5,76 % przypadków) liczba ta wynika także z ustaleń dokonywanych w procesie likwidacji szkód, gdzie kontroli spełnienia obowiązku ubezpieczenia poddawani są zarówno posiadacze pojazdów sprawców szkód, jak też posiadacze pojazdów, którzy w wyniku zdarzenia byli stroną poszkodowaną.

c) Dochody z tytułu roszczeń regresowych

Ubezpieczeniowy Fundusz Gwarancyjny prowadzi windykację roszczeń regresowych w dwóch reżimach prawnych. Na podstawie przepisu art. 110 ust. 1 ustawy Fundusz, z chwilą wypłaty odszkodowania, nabywa prawo do żądania zwrotu wypłaconego odszkodowania lub świadczenia od sprawcy szkody i osoby, która nie dopełniła obowiązku zawarcia umowy ubezpieczenia obowiązkowego.

Powyższy stan prawny dotyczy jednak tylko regresów ze szkód powstałych po dniu 1 stycznia 2004 r. W związku z długotrwałym procesem windykacji, niewielka część roszczeń regresowych nadal wywodzi się z art. 518 §1 kc (subrogacja, polegająca na zmianie podmiotowej, dokonującej się z mocy ustawy przez fakt zapłaty obcego długu - uchwała Sądu Najwyższego z 19.10.1995 r. sygn. akt III CZP 98/95). Ich liczba jednak systematycznie zmniejsza się i na dzień 30.06.2010 r. wynosiła zaledwie 156 spraw.

Dochody Funduszu z tytułu roszczeń regresowych w okresie sprawozdawczym wyniosły 6.946.919,75 zł i były niższe o 166.997,98 zł, tj. o 2,35 % od uzyskanych w analogicznym okresie 2009 roku. Dochody z tego tytułu w I półroczu 2009 roku wyniosły 7.113.917,73 zł.

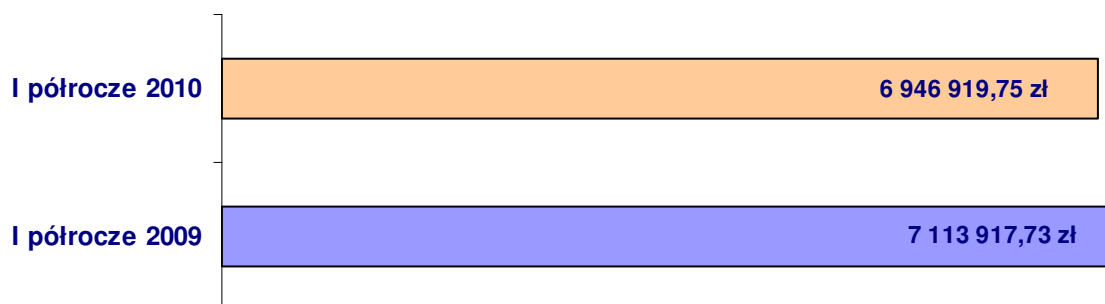
Zestawienie spraw i dochodów dotyczących roszczeń regresowych

Rodzaj zobowiązania / rok	Liczba prowadzonych postępowań		Liczba zakończonych postępowań		Uzyskane dochody	
	I półrocze 2009 r.	I półrocze 2010 r.	I półrocze 2009 r.	I półrocze 2010 r.	I półrocze 2009 r.	I półrocze 2010 r.
OC posiadaczy pojazdów mechanicznych w tym nowe postępowania	18 013 957	17 468 985	1 232	1 193	6 934 869,07	6 841 328,08
OC rolników w tym nowe postępowania	381 46	313 14	59	29	179 048,66	105 591,67
Łącznie w tym nowe postępowania	18 394 1 003	17 781 999	1 291	1 222	7 113 917,73	6 946 919,75


Plan finansowy na 2010 rok: 14.500.000,00 zł

Plan został zrealizowany w 47,91 %

Dochody z tytułu roszczeń regresowych

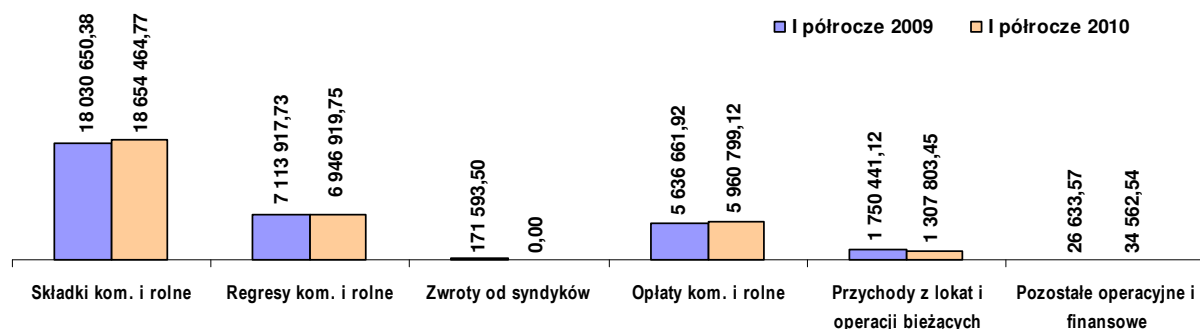


Struktura dochodów z roszczeń regresowych (w %)



Przychody Funduszu – podsumowanie

Wyszczególnienie	Wykonanie I półrocze 2009 r.	Wykonanie I półrocze 2010 r.	Plan roczny 2010 rok	Wykonanie planu w %	Wskaźnik dynamiki w %
Składki kom. i rolne	18 030 650,38	18 654 464,77	50 423 000,00	37,00	103,46
<i>Fundusz pomocowy*</i>	<i>7 212 260,14</i>	<i>7 461 785,88</i>	<i>15 515 000,00</i>	<i>48,09</i>	<i>103,46</i>
Regresy kom. i rolne	7 113 917,73	6 946 919,75	14 500 000,00	47,91	97,65
Zwroty od syndyków	171 593,50	0,00	0,00	0,00	0,00
Oplaty	5 636 661,92	5 960 799,12	12 400 000,00	48,07	105,75
Przychody z lokat i operacji bieżących	1 750 441,12	1 307 803,45	1 902 000,00	68,76	74,71
<i>Przychody z lokat funduszu pomocowego*</i>	<i>1 078 958,78</i>	<i>1 751 462,20</i>	<i>3 200 000,00</i>	<i>54,73</i>	<i>162,33</i>
Pozostałe operacyjne	26 633,57	30 855,75	186 500,00	16,54	115,85
Pozostałe finansowe	0,00	3 706,79	5 000,00	74,14	0,00
Ogółem	32 729 898,22	32 904 549,63	79 416 500,00	41,43	100,53



Koszty Funduszu

a) Wypłaty odszkodowań i świadczeń w rozbiciu na ubezpieczenia, o których mowa w art. 4 pkt. 1 i 2 ustawy na dzień 30 czerwca 2010 roku (z tzw. działalności podstawowej)

Wypłacanie odszkodowań i świadczeń z tytułu ubezpieczeń obowiązkowych, o których mowa w art. 4 pkt. 1 i 2 ustawy o ubezpieczeniach obowiązkowych, Ubezpieczeniowym Funduszu Gwarancyjnym i Polskim Biurze Ubezpieczycieli Komunikacyjnych stanowi tzw. podstawową działalność Funduszu. Szczegółowe zadania w tym zakresie określa art. 98 ust. 1 i 1a wyżej wymienionej ustawy. Akta szkodowe przekazywane są do Funduszu za pośrednictwem zakładów ubezpieczeń – członków Funduszu, które kompletują dokumentację szkodową oraz dokonują likwidacji szkód.

W okresie sprawozdawczym wpłynęło do Funduszu ogółem **2.694 szkody, tj. 2.650 szkód z ubezpieczenia OC posiadaczy pojazdów mechanicznych i 44 szkody z ubezpieczenia OC rolników**. W analogicznym okresie 2009 roku liczby te wynosiły odpowiednio 2.473 szkody, w tym 2.426 szkód z ubezpieczenia OC posiadaczy pojazdów mechanicznych i 47 szkód z OC rolników. Liczba szkód, które wpłynęły w okresie I półrocza 2010 r. w stosunku do analogicznego okresu roku ubiegłego **wzrosła ogółem o 221 szkód, tj. o 8,9 %**. O ile jednak liczba szkód z obowiązkowego ubezpieczenia OC posiadaczy pojazdów wzrosła o 224 szkody, to w przypadku szkód z obowiązkowego ubezpieczenia OC rolników spadła o 3 szkody.

Zestawienie dotyczące liczby szkód zlikwidowanych

Rodzaj decyzji	I półrocze 2009 r.	I półrocze 2010 r.
Szkody z OC komunikacyjnego		
Wypłata odszkodowania	1 626	2 004
Odmowa odszkodowania	797	1 318
Łącznie zlikwidowano szkód	2 423	3 322
Szkody z OC rolnika		
Wypłata odszkodowania	34	12
Odmowa odszkodowania	16	34
Łącznie zlikwidowano szkód	50	46
Ogółem	2 473	3 368

W okresie I półrocza 2010 roku, w porównaniu do analogicznego okresu roku ubiegłego, liczba odmów wypłaty świadczeń zwiększyła się o 66,3 % i wyniosła 1.352 sztuk (w analogicznym okresie 2009 roku – 813 decyzje). Udział odmów w ogólnej liczbie szkód zlikwidowanych wyniósł 40,2 % i zwiększył się w stosunku do roku ubiegłego o 7,3 pkt. %. Jest to głównie efektem zwiększenia liczby spraw, zwracanych do zakładów ubezpieczeń, po ustaleniu przez Fundusz istnienia ochrony ubezpieczeniowej, ale również podejmowania dodatkowych działań i wnikliwej analizy wykonywanej przez pracowników Pionu Likwidacji Szkód i Regresów w sytuacjach, gdy brak jest dowodów na istnienie niezidentyfikowanego sprawcy zdarzenia, a także gdy mamy do czynienia z wyłączną winą poszkodowanego lub przedawnieniem roszczeń.

**Zestawienie wypłat odszkodowań i świadczeń oraz rent
w rozbiciu na rodzaj ubezpieczeń**

	Kwota wypłaconych odszkodowań i świadczeń		Kwota wypłaconych rent		Ogółem	
	I półrocze 2009 r.	I półrocze 2010 r.	I półrocze 2009 r.	I półrocze 2010 r.	I półrocze 2009 r.	I półrocze 2010 r.
OC komunikacyjne						
Odszkodowania	20 638 097,64	20 420 778,09				
Koszty likwidacji	1 482 487,26	944 787,67				
Razem odszkodowania w tym:	22 120 584,90	21 365 565,76	5 475 943,80	5 080 930,02	27 596 528,70	26 446 495,78
- nierezydenci	88 720,84	261 816,78	63 168,45	60 541,04	151 889,29	322 357,82
OC rolników						
Odszkodowania	300 696,54	175 158,19				
Koszty likwidacji	8 909,02	21 464,82				
Razem odszkodowania w tym:	309 605,56	196 623,01	43 446,00	60 214,38	353 051,56	256 837,39
- nierezydenci	0,00	2 017,00	0,00	0,00	0,00	2 017,00
Ogółem	22 430 190,46	21 562 188,77	5 519 389,80	5 141 144,40	27 949 580,26	26 703 333,17

Plan finansowy na 2010 rok: 54.000.000,00 zł

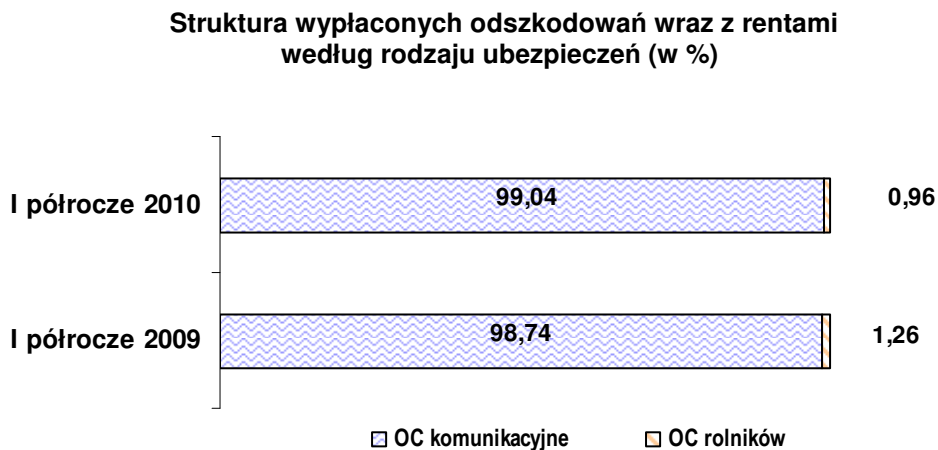
Plan został zrealizowany w 49,45 %

Zestawienie liczby szkód i rent z działalności podstawowej

	Liczba szkód zgłoszonych		Liczba szkód zlikwidowanych		Liczba szkód wypłaconych		Liczba rent w obsłudze	
	I półrocze 2009 r.	I półrocze 2010 r.	I półrocze 2009 r.	I półrocze 2010 r.	I półrocze 2009 r.	I półrocze 2010 r.	I półrocze 2009 r.	I półrocze 2010 r.
OC komunikacyjne	2 426	2 650	2 423	3 322	1 626	2 004	1 166	1 158
w tym:								
nieubezpieczony posiadacz pojazdu	1 726	1 931	1 624	2 273	968	1 320	667	663
brak tożsamości posiadacza pojazdu lub kierowcy	700	719	799	1 049	658	684	499	495
OC rolników	47	44	50	46	34	12	6	6
w tym:								
nieubezpieczony rolnik	47	44	50	46	34	12	6	6
brak tożsamości rolnika*	0	0	0	0	0	0	0	0
Ogółem	2 473	2 694	2 473	3 368	1 660	2 016	1 172	1 164

* dotyczy szkód zaistniałych do dnia 31 grudnia 2003 roku

W okresie I półrocza 2010 roku Fundusz wypłacił świadczenia w 2.016 szkodach, w tym w 1.332 szkodach spowodowanych przez nieubezpieczonych sprawców (66,1 %) i 684 szkodach wyrządzonych przez nieustalonych sprawców tj. 33,9 %. W okresie I półrocza 2009 roku zrealizowano świadczenia w 1.660 szkodach, w tym 1.002 szkodach spowodowanych przez nieubezpieczonych sprawców (60,4 %), oraz w 658 szkodach spowodowanych przez nieustalonych sprawców (39,6 %).



Na dzień 30 czerwca 2010 roku w obsłudze Funduszu znajdowało się 1.158 rent z działalności podstawowej (spadek o 0,7 % w stosunku do analogicznego okresu roku 2009). Na ogólną liczbę rent składają się 1.158 renty z obowiązkowego ubezpieczenia OC posiadaczy pojazdów mechanicznych oraz 6 rent z ubezpieczenia OC rolników.

Renty ze szkód spowodowanych przez nieubezpieczonych posiadaczy pojazdów i rolników w ilości 669 rent, stanowiły 57,8 % wszystkich wypłaconych rent, a ich udział nieznacznie wzrósł w porównaniu do I półrocza 2009 roku, gdy stanowiły 57,4 % wszystkich wypłaconych rent.

W okresie I półrocza 2010 roku Fundusz wypłacił z tzw. działalności podstawowej tytułem odszkodowań i świadczeń kwotę 26.703.333,17 zł, czyli mniej o 1.246.247,09 zł, tj. o 4,46 % niż w analogicznym okresie 2009 roku.

b) Wypłaty odszkodowań i świadczeń związanych z upadłościami zakładów ubezpieczeń na dzień 30 czerwca 2010 roku

- ZU „Westa” S.A.

W okresie sprawozdawczym nie wypłacono z tytułu umów ubezpieczenia zawartych w ZU „Westa” S.A. żadnej kwoty.

Prawomocnym postanowieniem Sądu Rejonowego w Łodzi Śródmieście XIV Wydział Gospodarczy w dniu 30 lipca 2004 roku zostało zakończone postępowanie upadłościowe ZU „Westa” – sygn. akt U/209/92. UFG jest zobowiązany do realizacji wierzytelności z tytułu upadłości ZU „Westa” S.A., jednakże nie może ich zrealizować ze względu np. na brak aktualnego adresu wierzyciela, nie odesłania cesji, zgon wierzyciela.

- **ZU „Westa-Life” S.A.**

W związku z upływem 10-letniego okresu przedawnienia, liczonego od daty zakończenia postępowania upadłościowego tj. 10.11.1998 r., Ubezpieczeniowy Fundusz Gwarancyjny ostatecznie zakończył realizację wierzytelności z tytułu upadłości ZU „Westa-Life” S.A.

- **Pozostałe upadłe zakłady ubezpieczeń: „Gryf”, „Hestja”, „Fenix”, „Polisa” i „Gwarant”**

Na podstawie art. 98 ust. 2 ustawy o ubezpieczeniach obowiązkowych, Ubezpieczeniowym Funduszu Gwarancyjnym i Polskim Biurze Ubezpieczycieli Komunikacyjnych Fundusz realizował zobowiązania upadłych zakładów ubezpieczeń, dotyczące obowiązkowych ubezpieczeń OC.

Akta szkodowe przejmowane są od syndyków masy upadłości, a także bezpośrednio od zakładów ubezpieczeń, prowadzących obowiązkowe ubezpieczenia OC.

W okresie I półrocza 2010 r. zgłoszono do Funduszu 4 szkody z upadłych zakładów ubezpieczeń, a w analogicznym okresie 2009 roku 10 szkód. Wszystkie zgłoszone szkody dotyczyły tylko TUiR „Polisa” (w analogicznym okresie roku 2009 szkody dotyczyły: TUiR „Polisa” S.A. – 7 szkód, „Hestja” – 1 szkoda, „Gwarant” – 2 szkody).

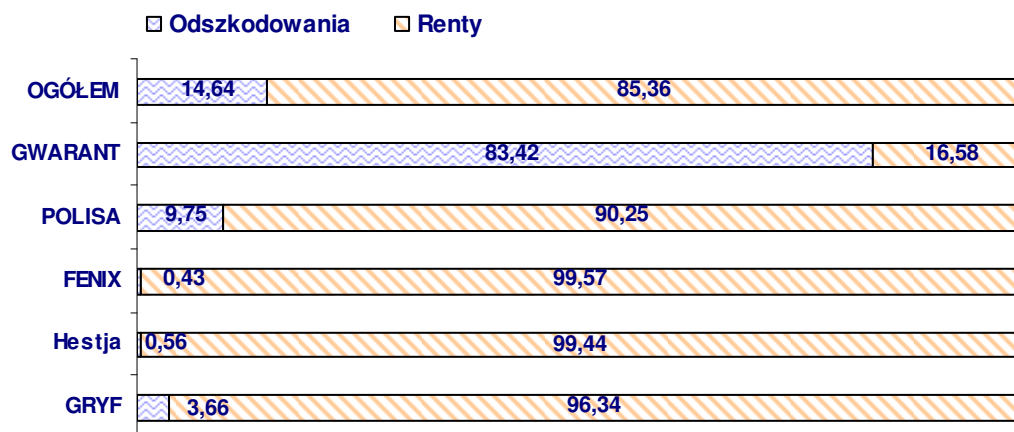
Wartość wypłaconych odszkodowań i świadczeń oraz rent z tytułu zobowiązań upadłych zakładów ubezpieczeń

	Kwota wypłaconych odszkodowań		Kwota wypłaconych rent		Ogółem	
	I półrocze 2009 r.	I półrocze 2010 r.	I półrocze 2009 r.	I półrocze 2010 r.	I półrocze 2009 r.	I półrocze 2010 r.
PTU „Gryf”	199 068,76	22 064,28	727 321,23	581 549,52	926 389,99	603 613,80
w tym koszty likwidacji	3 002,72	3 428,82			3 002,72	3 428,82
ZU „Hestja”	1 083,27	1 250,89	210 428,84	223 642,76	211 512,11	224 893,65
w tym koszty likwidacji	733,27	873,85			733,27	873,85
TU „Fenix”	1 762,85	304,19	92 339,24	69 735,88	94 102,09	70 040,07
w tym koszty likwidacji	612,85	304,19			612,85	304,19
TU-R „Polisa”	1 215 360,61	189 097,65	1 486 048,97	1 749 419,11	2 701 409,58	1 938 516,76
w tym koszty likwidacji	86 485,80	21 263,06			86 485,80	21 263,06
TUiR „Gwarant”	24 099,79	245 643,95	49 082,37	48 829,25	73 182,16	294 473,20
w tym koszty likwidacji	688,41	5 055,81			688,41	5 055,81
Razem	1 441 375,28	458 360,96	2 565 220,65	2 673 176,52	4 006 595,93	3 131 537,48
w tym koszty likwidacji	91 523,05	30 925,73			91 523,05	30 925,73
ZU „Westa”	18,00	4,00	0,00	0,00	18,00	4,00
w tym koszty likwidacji	18,00	4,00			18,00	4,00
Ogółem upadłość	1 441 393,28	458 364,96	2 565 220,65	2 673 176,52	4 006 613,93	3 131 541,48
w tym koszty likwidacji	91 541,05	30 929,73			91 541,05	30 929,73

Plan finansowy na 2010 rok: 10.300.000,00 zł


Plan został zrealizowany w 30,40 %

**Struktura wypłat według rodzajów świadczeń z upadłych zakładów
na dzień 30 czerwca 2010 roku (w %)**




W okresie od 1 stycznia do 30 czerwca 2010 roku Fundusz wypłacił ogółem z działalności podstawowej i upadłości z tytułu odszkodowań i świadczeń oraz rent kwotę 29.834.874,65 zł, natomiast w analogicznym okresie 2009 roku kwotę 31.956.194,19 zł, tj. o 6,64 % mniej, co stanowi spadek o kwotę 2.121.319,54 zł. Plan w tej części kosztów określony w wysokości 64.300.000,00 zł został wykonany w 46,40 %.

**Struktura wypłaconych odszkodowań i rent
według tytułów ogółem (w %)**



**Kwoty odszkodowań i rent ogółem
według tytułu wypłaty (w zł)**



Koszty Funduszu – podsumowanie

Wyszczególnienie	Wykonanie I półrocze 2009 r.	Wykonanie I półrocze 2010 r.	Plan roczny 2010 rok	Wykonanie planu w %	Wskaźnik dynamiki w %
Odszkodowania z działalności podstawowej	27 949 580,26	26 703 333,17	54 000 000,00	49,45	95,54
Odszkodowania z upadłości z Westą	4 006 613,93	3 131 541,48	10 300 000,00	30,40	78,16
Świadczenia życiowe z upadłości	0,00	0,00	0,00	0,00	0,00
Koszty windykacji opłat i regresów	1 851 762,92	1 527 905,75	3 700 000,00	41,29	82,51
Administracyjne	13 712 154,69	16 555 605,15	34 591 000,00	47,86	120,74
Poz. koszty operacyjne	234 618,74	130 042,46	246 000,00	52,86	55,43
Poz. koszty finansowe	243,12	2 196,59	0,00	0,00	903,50
Koszty bez ujemnego wyniku finansowego roku ubiegłego	47 754 973,66	48 050 624,60	102 837 000,00	46,73	100,62
Ujemny wynik finansowy roku ubiegłego	26 831 536,21	51 951 189,70	50 354 100,00	103,17	193,62
Ogółem	74 586 509,87	100 001 814,30	153 191 100,00	65,28	134,07

