

## **Wyniki za I kwartał 2011**

Zarząd Ubezpieczeniowego Funduszu Gwarancyjnego zgodnie z treścią art. 98 ust. 5 ustawy z dnia 22 maja 2003 r. o ubezpieczeniach obowiązkowych, Ubezpieczeniowym Funduszu Gwarancyjnym i Polskim Biurze Ubezpieczycieli Komunikacyjnych (Dz. U. z 2003 roku nr 124, poz. 1152 z późn. zm.) zwanej dalej „ustawą” oraz rozporządzeniem Ministra Finansów z 28 listopada 2003 r. w sprawie sprawozdań z działalności Ubezpieczeniowego Funduszu Gwarancyjnego (Dz. U. z 2003 r. Nr 211, poz. 2058), przedstawia sprawozdanie z działalności **za okres od 1 stycznia 2011 roku do 31 marca 2011 roku.**

Jak stanowi art. 98 ust. 5 ustawy, kwartalne sprawozdania z działalności UFG sporządza w razie ogłoszenia upadłości zakładu ubezpieczeń i przedkłada je organowi nadzoru. Natomiast rozporządzenie Ministra Finansów w sprawie sprawozdań z działalności Funduszu, w § 4 stanowi, że kwartalne sprawozdania z działalności Funduszu sporządza się na koniec każdego kwartału i składa się je do organu nadzoru w terminie 60 dni po zakończeniu danego kwartału. Sprawozdanie to nie jest tożsame ze sprawozdaniem rocznym i nie podlega badaniu audytora. Sprawozdanie roczne UFG sporządza i przedkłada w innym trybie (art. 119 ustawy).

Sprawozdania kwartalne z działalności Funduszu są zatwierdzane przez Radę Funduszu.

Ubezpieczeniowy Fundusz Gwarancyjny – w ramach funkcji kompensacyjnej - wypłaca odszkodowania i świadczenia z tytułu ubezpieczenia obowiązkowego OC posiadaczy pojazdów mechanicznych i rolników, posiadających gospodarstwa rolne za szkody na mieniu i na osobie, gdy posiadacz zidentyfikowanego pojazdu mechanicznego, którego ruchem szkodę wyrządził, nie był ubezpieczony ubezpieczeniem obowiązkowym, bądź rolnik lub osoba pracująca w jego gospodarstwie rolnym, wyrządził szkodę, pozostającą w związku z posiadaniem gospodarstwa rolnego, a rolnik nie miał ubezpieczenia obowiązkowego. Ubezpieczeniowy Fundusz Gwarancyjny wypłaca także odszkodowania i świadczenia z tytułu ubezpieczenia obowiązkowego OC posiadaczy pojazdów mechanicznych za szkody na osobie, gdy nie ustalono tożsamości posiadacza pojazdu lub kierującego pojazdem mechanicznym (art. 98 ust. 1 ustawy), a także na mieniu w przypadku wystąpienia znacznej szkody osobowej u któregośkolwiek uczestnika zdarzenia w okolicznościach uzasadniających odpowiedzialność cywilną posiadacza pojazdu lub kierującego pojazdem, a nie ustalono jego tożsamości. Fundusz nadal będzie wypłacał, osobom poszkodowanym i uprawnionym, świadczenia za szkody osobowe wyrządzone przez rolnika, którego tożsamości nie ustalono, a które zaistniały pod rządami poprzednio obowiązujących przepisów.

Nadto w przypadku upadłości zakładu ubezpieczeń, Fundusz zaspokaja roszczenia osób poszkodowanych lub uprawnionych z tytułu ww. umów ubezpieczeń obowiązkowych odpowiedzialności cywilnej, a także z obowiązkowych ubezpieczeń budynków wchodzących w skład gospodarstwa rolnego oraz z ubezpieczeń wynikających z przepisów odrębnych ustaw lub umów międzynarodowych ratyfikowanych przez Rzeczpospolitą Polską, nakładających na określone podmioty obowiązek ubezpieczenia (art. 98 ust. 2 ustawy).

Ustawa przewiduje w art. 98 ust. 2 pkt. 2, że Fundusz zaspokaja także roszczenia osób uprawnionych w przypadku ogłoszenia upadłości zakładu ubezpieczeń na życie.

W okresie sprawozdawczym Ubezpieczeniowy Fundusz Gwarancyjny prowadził postępowanie odszkodowawcze w sprawach związanych z upadłościami: PTU „Gryf” S.A., ZU „Hestja” S.A. (upadłych w 1996 r.), TU „Fenix” S.A. (upadłego w 1997 r.), TU-R „Polisa” S.A. (upadłego w 2000 r.) i TUiR „Gwarant” (upadłego w 2000 r.).

Ustawa nakłada na Fundusz obowiązek zaspokajania roszczeń osób uprawnionych, także w przypadku oddalenia wniosku o ogłoszenie upadłości zakładu ubezpieczeń lub umorzenia postępowania upadłościowego, jeżeli majątek dłużnika nie wystarcza nawet na zaspokojenie kosztów postępowania upadłościowego albo w przypadku zarządzenia likwidacji przymusowej zakładu ubezpieczeń, jeżeli roszczenia osób uprawnionych nie mogą być pokryte z aktywów stanowiących pokrycie rezerw techniczno-ubezpieczeniowych (art. 98 ust. 2 ustawy).

Od dnia 23 stycznia 1996 r. Ubezpieczeniowy Fundusz Gwarancyjny zaspokaja roszczenia osób uprawnionych do odszkodowań i świadczeń z tytułu umów ubezpieczeń zawartych przez ZU „Westa” S.A., ZU „Westa-Life” S.A. (do tej daty roszczenia te zaspokajał Fundusz Ochrony Ubezpieczonych). Wpłaty odszkodowań i świadczeń w tym przypadku realizowane są na podstawie częściowych list wierzytelności (art. 8 ust. 1 przepisów przejściowych do ustawy z dnia 8 czerwca 1995 r. o zmianie ustawy o działalności ubezpieczeniowej).

Po wypłacie odszkodowania, na podstawie art. 110 ust. 1 ustawy, Ubezpieczeniowy Fundusz Gwarancyjny jest zobowiązany dochodzić roszczenia regresowego od sprawcy szkody i osoby, która nie dopełniła obowiązku zawarcia umowy ubezpieczenia obowiązkowego.

Ubezpieczeniowy Fundusz Gwarancyjny zajmuje się nadto kontrolą spełnienia obowiązku ubezpieczenia i windykacją opłat za uchylanie się od tego obowiązku, w odniesieniu do obowiązkowych ubezpieczeń określonych w art. 4 pkt 1 i 2 ustawy.

Ponadto poczynając od 1 stycznia 2004 roku zgodnie z art. 99 ustawy, Fundusz może udzielać zwrotnej pomocy finansowej zakładowi ubezpieczeń przejmującemu portfel ubezpieczeń obowiązkowych (OC posiadaczy pojazdów mechanicznych i OC rolników), gromadząc na ten cel specjalne środki finansowe.

Wskazać należy również, że art. 102 ustawy nakłada na Fundusz pełnienie funkcji ośrodka informacji, jednoznacznie określając zakres pozyskiwanych informacji i zasady ich udostępniania – funkcje te Fundusz pełni od 1 lipca 2004 roku.

## **Dochody Funduszu**

Dochodami funduszu w okresie sprawozdawczym były:

- wpłaty zakładów ubezpieczeń prowadzących działalność w zakresie ubezpieczeń obowiązkowych, o których mowa w art. 4 pkt. 1 i 2 ustawy;
- dochody z opłat, przewidzianych w art. 88 ustawy;
- dochody z tytułu roszczeń regresowych;
- dochody z lokat środków Funduszu;
- pozostałe dochody.

### **a) Dochody z wpłat zakładów ubezpieczeń**

Wysokość obowiązkowej składki, jaką zakłady ubezpieczeń zobowiązane są wносить na rzecz Ubezpieczeniowego Funduszu Gwarancyjnego określa w drodze rozporządzenia minister właściwy do spraw instytucji finansowych po zaciągnięciu opinii organu nadzoru. Określając wysokość składki na rzecz UFG uwzględniane jest w szczególności zagwarantowanie płynności finansowej Funduszu oraz możliwość udzielania przez Fundusz zwrotnej pomocy finansowej.

Począwszy od dnia 1 lipca 2010 roku zmianie uległa wysokość procentu składki, którą zakłady ubezpieczeń wnoszą na rzecz UFG. Na podstawie rozporządzenia Ministra Finansów z dnia 8 września 2010 roku zmieniającego rozporządzenie w sprawie wysokości procentu składki wnoszonej przez zakłady ubezpieczeń na rzecz Ubezpieczeniowego Funduszu Gwarancyjnego oraz terminów uiszczania tej składki (DZ. U. Nr 173 poz. 1171) zwiększyła się o 0,3 pkt. procentowe wysokość składki, z poziomu 0,7 % na poziom 1 % składki przypisanej brutto z ubezpieczeń, o których mowa w art. 4 pkt 1 i 2 ustawy, a także od dnia 1 stycznia 2011 roku całkowicie zaprzestaje się poboru składki na rzecz funduszu pomocowego.

Składka wpłacana jest w terminie 30 dni po upływie kwartału kalendarzowego, w którym został dokonany przypis składki (dochody ze składek na koniec okresu sprawozdawczego prezentowane są zatem w ujęciu memoriałowym).

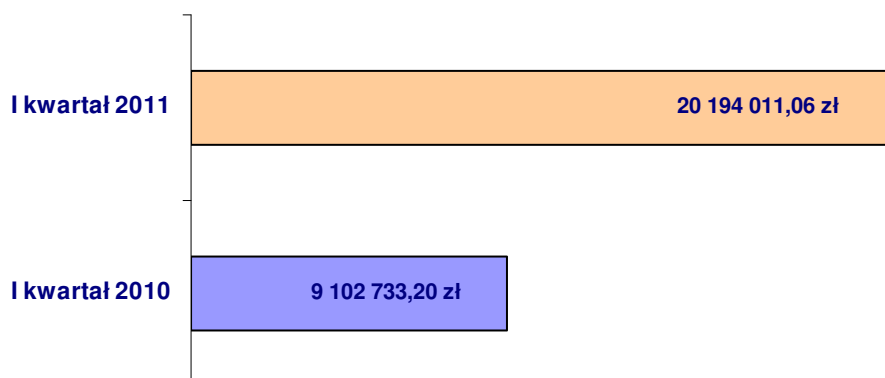
Według stanu na dzień 31 marca 2011 roku Członkami Ubezpieczeniowego Funduszu Gwarancyjnego było 29 zakładów ubezpieczeń, prowadzących działalność ubezpieczeniową w dziale II określonym w załączniku do ustawy o działalności ubezpieczeniowej, w tym 4 towarzystwa ubezpieczeń wzajemnych, 3 oddziały zagranicznych zakładów oraz 3 zakłady wykonujące działalność w ramach swobody świadczenia usług. Z dniem 1 stycznia 2011 roku, w związku z zaprzestaniem sprzedaży polis OC, członkowstwo w Funduszu utraciło AAS Gjensidige Balic oraz TU Inter Polska S.A. Jednocześnie od dnia 1 stycznia 2011 roku nowym członkiem jest OWM TVM U.A.

Zgodnie z art. 97 ust 1 ustawy zakład ubezpieczeń staje się członkiem Funduszu z chwilą zawarcia pierwszej umowy ubezpieczenia obowiązkowego, o którym mowa w art. 4 pkt 1 i 2 ustawy.

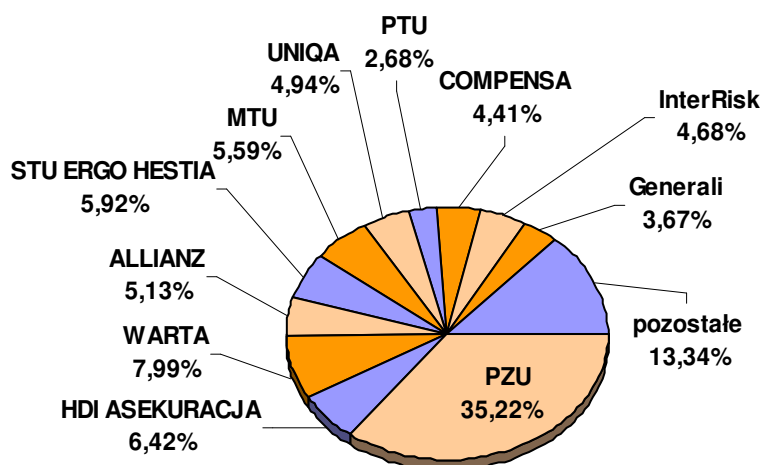
**Dochody UFG ze składek wnoszonych przez zakłady ubezpieczeń za okres I kwartału 2011 roku wyniosły 20 194 011,06 zł.**

Plan finansowy na rok 2011 w zakresie dochodów ze składek (81.273.000,00 zł) według stanu na dzień 31.03.2011 roku **został wykonany w 24,85%**.

#### Dochody z wpłat zakładów ubezpieczeń



#### Struktura składki wnoszonej na rzecz UFG przez jej członków według stanu na dzień 31.03.2011 roku (w %)



W porównaniu z analogicznym okresem roku ubiegłego dochody UFG ze składek zakładów ubezpieczeń w okresie I kwartału 2011 roku uległy zwiększeniu o 11.091.277,86 zł, tj. o 121,85 %. Wzrost ten związany był z podwyższeniem z dniem 1 lipca 2010 roku wysokości procentu składki, którą zakłady ubezpieczeń wnoszą na rzecz UFG z 0,5 % na 1,0 % (bez funduszu pomocowego). Przyrost składki w stosunku do analogicznego okresu roku ubiegłego (w warunkach porównywalnych) wyniósł ok. 2,0 mln zł, tj. 11 %.

**Dochody ze składek zakładów ubezpieczeń z tytułu umów obowiązkowych ubezpieczeń  
OC posiadaczy pojazdów mechanicznych i OC rolników posiadających gospodarstwa rolne  
(w ujęciu memoriałowym)**

w złotych

Lp.	Zakład ubezpieczeń	Komunikacyjne	Rolne	Razem I kwartał 2011 r.
<b>Krajowe zakłady ubezpieczeń</b>				
1	Towarzystwo Ubezpieczeń i Reasekuracji ALLIANZ POLSKA S.A.	1 035 574,69	503,33	1 036 078,02
2	AVIVA Towarzystwo Ubezpieczeń Ogólnych S.A.	280 455,45	0,00	280 455,45
3	AXA Towarzystwo Ubezpieczeń i Reasekuracji S.A.	29 665,51	0,00	29 665,51
4	BENEFIA Towarzystwo Ubezpieczeń S.A. Vienna Insurance Group	178 955,80	0,00	178 955,80
5	BRE UBEZPIECZENIA Towarzystwo Ubezpieczeń i Reasekuracji S.A.	70 422,86	0,00	70 422,86
6	COMPENSA Towarzystwo Ubezpieczeń S.A. Vienna Insurance Group	885 749,64	5 329,92	891 079,56
7	CONCORDIA POLSKA Towarzystwo Ubezpieczeń Wzajemnych	155 101,40	9 260,96	164 362,36
8	Sopockie Towarzystwo Ubezpieczeń ERGO HESTIA S.A.	1 194 535,29	512,67	1 195 047,96
9	GENERALI Towarzystwo Ubezpieczeń S.A.	741 538,17	0,00	741 538,17
10	HDI ASEKURACJA Towarzystwo Ubezpieczeniowe S.A.	1 277 107,00	19 240,00	1 296 347,00
11	INTERRISK Towarzystwo Ubezpieczeń S.A. Vienna Insurance Group	942 776,20	1 982,94	944 759,14
12	LINK4 Towarzystwo Ubezpieczeń S.A.	364 218,74	0,00	364 218,74
13	MTU Moje Towarzystwo Ubezpieczeń S.A.	1 129 217,21	500,11	1 129 717,32
14	Towarzystwo Ubezpieczeń i Reasekuracji "PARTNER" S.A.	4,00	0,00	4,00
15	POCZTOWE Towarzystwo Ubezpieczeń Wzajemnych	70 668,90	0,00	70 668,90
16	POLSKIE TOWARZYSTWO UBEZPIECZEŃ S.A.	540 678,67	1 394,03	542 072,70
17	POLSKI ZWIĄZEK MOTOROWY Towarzystwo Ubezpieczeń S.A. Vienna Insurance Group	193 933,44	0,00	193 933,44
18	POWSZECHNY ZAKŁAD UBEZPIECZEŃ S.A.	6 793 267,57	318 993,43	7 112 261,00
19	SIGNAL IDUNA POLSKA Towarzystwo Ubezpieczeń S.A.	0,00	0,00	0,00
20	Towarzystwo Ubezpieczeń Wzajemnych "TUW"	504 995,58	28 170,29	533 165,87
21	Towarzystwo Ubezpieczeń Wzajemnych "TUZ"	109 352,60	17,71	109 370,31
22	UNIQA Towarzystwo Ubezpieczeń S.A.	985 089,99	12 610,20	997 700,19
23	Towarzystwo Ubezpieczeń i Reasekuracji "WARTA" S.A.	1 605 352,39	9 119,13	1 614 471,52
	<b>razem</b>	<b>19 088 661,10</b>	<b>407 634,72</b>	<b>19 496 295,82</b>
<b>Oddziały</b>				
24	AVANSSUR S.A. Oddział w Polsce	219 322,05	0,00	219 322,05
25	CHARTIS EUROPE S.A. Oddział w Polsce	1 660,00	0,00	1 660,00
26	LIBERTY SEGUROS, Compañia de Seguros y Reaseguros S.A. Oddział w Polsce	263 741,00	0,00	263 741,00
	<b>razem</b>	<b>484 723,05</b>	<b>0,00</b>	<b>484 723,05</b>
<b>Swoboda świadczenia usług</b>				
27	Insurance Company "BTA" SE	137 935,18	0,00	137 935,18
28	Onderlinge Waarborg Maatschappij TVM Verzekeringen U.A.	74 514,74	0,00	74 514,74
29	UPS International Insurance Limited	542,27	0,00	542,27
	<b>razem</b>	<b>212 992,19</b>	<b>0,00</b>	<b>212 992,19</b>
	<b>Ogółem</b>	<b>19 786 376,34</b>	<b>407 634,72</b>	<b>20 194 011,06</b>

Plan finansowy na 2011 rok: 81.273.000,00 zł

Plan został zrealizowany w 24,85 %

**b) Dochody z tytułu opłat za niespełnienie obowiązku zawarcia umowy ubezpieczeń obowiązkowych, o których mowa w art. 4 pkt 1 i 2 ustawy**

Dochody z tytułu opłat za niespełnienie obowiązku ubezpieczenia obowiązkowego odpowiedzialności cywilnej w okresie I kwartału 2011 roku wyniosły łącznie 3.273.518,85 zł i zwiększyły się w stosunku do analogicznego okresu ubiegłego roku o 627.758,83 zł, tj. o 23,73 %, przy realizacji planu na poziomie 26,19 %.

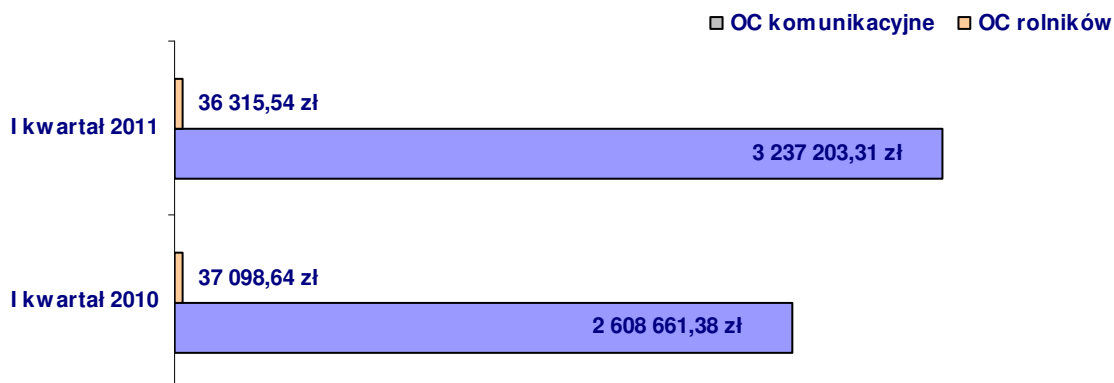
**Uzyskane dochody z tytułu opłat przedstawia poniższe zestawienie:**

	I kwartał 2011 r.		I kwartał 2010 r.	
	Kwota uzyskanych dochodów (w zł)	Struktura w (%)	Kwota uzyskanych dochodów (w zł)	Struktura w (%)
OC posiadaczy pojazdów mechanicznych	3 237 203,31	98,89	2 608 661,38	98,60
OC rolników	36 315,54	1,11	37 098,64	1,40
<b>Ogółem</b>	<b>3 273 518,85</b>	<b>100,00</b>	<b>2 645 760,02</b>	<b>100,00</b>

Plan finansowy na 2011 rok: 12.500.000,00 zł

Plan został zrealizowany w 26,19 %

**Dochody z tytułu opłat**



**Liczba stwierdzonych przypadków niespełnienia obowiązku zawarcia umów ubezpieczeń obowiązkowych na podstawie zawiadomień otrzymanych od podmiotów obowiązanych do kontroli spełnienia tego obowiązku oraz liczba wystawionych na tej podstawie wezwań do zapłaty**

	I kwartał 2011 r.		Struktura wezwań (w %)	I kwartał 2010 r.		Struktura wezwań (w %)	Dynam. wezwań (w %)
	Liczba zawiadomień	Liczba wezwań		Liczba zawiadomień	Liczba wezwań		
<b>1. OC komunikacyjne</b>	<b>19 767</b>	<b>4 037</b>	-	<b>11 552</b>	<b>3 781</b>	-	<b>106,8</b>
Policja	15 818	3 188	59,82	9 635	3 022	70,10	105,5
Organy celne	14	9	0,17	9	8	0,19	112,5
Straż graniczna	498	126	2,36	300	97	2,25	129,9
Organy właściwe w sprawach rejestracji pojazdów	3 315	696	13,06	1 554	645	14,96	107,9
Inspekcja Transportu Drogowego	122	18	0,34	54	9	0,21	200,0
<b>2. OC rolników</b>	<b>1 955</b>	<b>1 292</b>	-	<b>938</b>	<b>530</b>	-	<b>243,8</b>
Wójt (burmistrz, prezydent miasta)	1 955	1 292	24,25	938	530	12,29	243,8
<b>Ogółem (1+2)</b>	<b>21 722</b>	<b>5 329</b>	<b>100,00</b>	<b>12 490</b>	<b>4 311</b>	<b>100,00</b>	<b>123,6</b>

W porównaniu do I kwartału 2010 roku **liczba wystawionych wezwań do zapłaty na podstawie ustaleń własnych Funduszu**, w zakresie kontroli spełnienia obowiązku ubezpieczenia OC posiadaczy pojazdów mechanicznych, zwiększyła się o 38,4 % i wyniosła po I kwartale 2011 r. – 1.861 wezwań (po I kwartale 2010 r. – 1.345). Wezwania do zapłaty w tej grupie były głównie pochodną prowadzonych postępowań wyjaśniających przez pracowników UFG i ujawnienia nieubezpieczonych zbywców lub nabywców pojazdu w sprawach już wcześniej zarejestrowanych. Na wzrost liczby wezwań z ustaleń własnych Funduszu miała wpływ znacznie większa liczba spraw zarejestrowanych w 2010 roku, które w bieżącym okresie sprawozdawczym spowodowały wygenerowanie wezwań do kolejnych posiadaczy pojazdów. W mniejszym stopniu, liczba ta wynika także z ustaleń dokonywanych w procesie likwidacji szkód, gdzie kontroli spełnienia obowiązku ubezpieczenia poddawani są zarówno posiadacze pojazdów sprawców szkód, jak też posiadacze pojazdów, którzy w wyniku zdarzenia byli stroną poszkodowaną. W ostatnich dwóch latach na wyższy udział wezwań z ustaleń własnych Funduszu miały wpływ wezwania wygenerowane na podstawie danych z bazy ośrodka informacji (OI UFG).

### c) Dochody z tytułu roszczeń regresowych

Ubezpieczeniowy Fundusz Gwarancyjny prowadzi windykację roszczeń regresowych w dwóch reżimach prawnych. Na podstawie przepisu art. 110 ust. 1 ustawy Fundusz, z chwilą wypłaty odszkodowania, nabywa prawo do żądania zwrotu wypłaconego odszkodowania lub świadczenia od sprawcy szkody i osoby, która nie dopełniła obowiązku zawarcia umowy ubezpieczenia obowiązkowego.

Powyższy stan prawny dotyczy jednak tylko regresów ze szkód powstałych po dniu 1 stycznia 2004 r. W związku z długotrwałym procesem windykacji, niewielka część roszczeń regresowych nadal wywodzi się z art. 518 §1 kc (subrogacja, polegająca na zmianie podmiotowej, dokonującej się z mocy ustawy przez fakt zapłaty obcego długu - uchwała Sądu Najwyższego z 19.10.1995 r. sygn. akt III CZP 98/95). Ich liczba jednak systematycznie zmniejsza się i na dzień 31 marca 2011 r. wynosiła zaledwie 118 spraw.

**Dochody Funduszu z tytułu roszczeń regresowych w okresie sprawozdawczym wyniosły 4.098.707,87 zł i były wyższe o 572.929,28 zł, tj. o 16,25 % od uzyskanych w analogicznym okresie 2010 roku. Dochody z tego tytułu w I kwartale 2010 roku wyniosły 3.525.778,59 zł.**

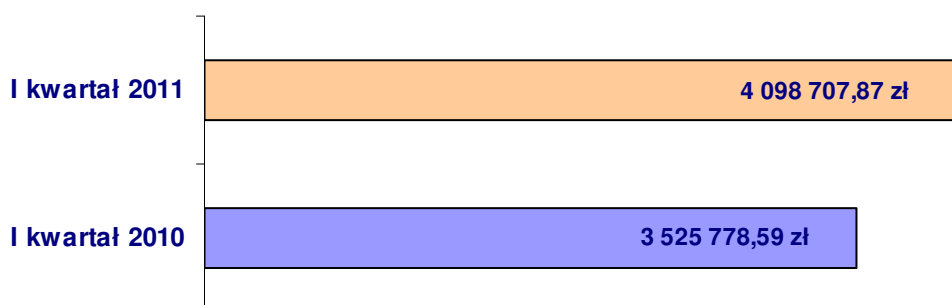
#### Zestawienie spraw i dochodów dotyczących roszczeń regresowych

Rodzaj zobowiązania / rok	Liczba prowadzonych postępowań		Liczba zakończonych postępowań		Uzyskane dochody	
	I kwartał 2011 r.	I kwartał 2010 r.	I kwartał 2011 r.	I kwartał 2010 r.	I kwartał 2011 r.	I kwartał 2010 r.
OC posiadaczy pojazdów mechanicznych	17 045	16 951	593	582	3 779 432,38	3 457 262,07
w tym nowe postępowania	704	468				
OC rolników	282	305	19	23	319 275,49	68 516,52
w tym nowe postępowania	10	6				
<b>Łącznie</b>	<b>17 327</b>	<b>17 256</b>	<b>612</b>	<b>605</b>	<b>4 098 707,87</b>	<b>3 525 778,59</b>
w tym nowe postępowania	714	474				


Plan finansowy na 2011 rok: 14.500.000,00 zł

Plan został zrealizowany w 28,27 %

#### Dochody z tytułu roszczeń regresowych

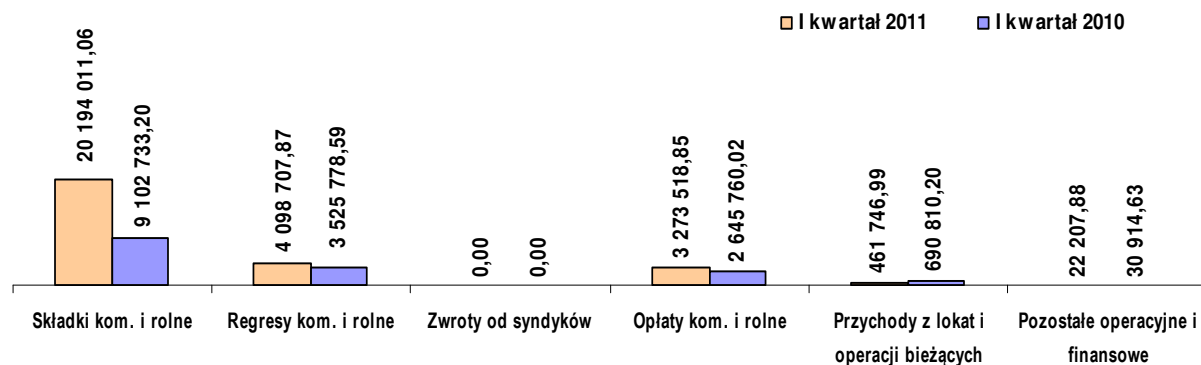


### Struktura dochodów z roszczeń regresowych (w %)



### Przychody Funduszu – podsumowanie

Wyszczególnienie	Wykonanie I kwartał 2011 r.	Wykonanie I kwartał 2010 r.	Plan roczny 2011 rok	Wykonanie planu w %	Wskaźnik dynamiki rocznej w %
Składki kom. i rolne	20 194 011,06	9 102 733,20	81 273 000,00	24,85%	221,85%
<i>Fundusz pomocowy*</i>	0,00	3 641 093,07	0,00	-	0,00%
Regresy kom. i rolne	4 098 707,87	3 525 778,59	14 500 000,00	28,27%	116,25%
Zwroty od syndyków	0,00	0,00	0,00	-	-
Oplaty	3 273 518,85	2 645 760,02	12 500 000,00	26,19%	123,73%
Przychody z lokat i operacji bieżących	461 746,99	690 810,20	1 902 000,00	24,28%	66,84%
<i>Przychody z lokat funduszu pomocowego*</i>	1 016 596,76	856 085,97	4 000 000,00	25,41%	118,75%
Pozostałe operacyjne	21 927,96	27 218,10	64 000,00	34,26%	80,56%
Pozostałe finansowe	279,92	3 696,53	5 000,00	5,60%	7,57%
<b>Ogółem</b>	<b>28 050 192,65</b>	<b>15 995 996,64</b>	<b>110 244 000,00</b>	<b>25,44%</b>	<b>175,36%</b>



## Koszty Funduszu

### a) Wypłaty odszkodowań i świadczeń w rozbiu na ubezpieczenia, o których mowa w art. 4 pkt. 1 i 2 ustawy na dzień 31 marca 2011 roku (z tzw. działalności podstawowej)

Wypłacanie odszkodowań i świadczeń z tytułu ubezpieczeń obowiązkowych, o których mowa w art. 4 pkt. 1 i 2 ustawy stanowi tzw. podstawową działalność Funduszu. Szczegółowe zadania w tym zakresie określa art. 98 ust. 1 i 1a ustawy. Akta szkodowe przekazywane są do Funduszu za pośrednictwem zakładów ubezpieczeń – członków Funduszu, które kompletują dokumentację szkodową oraz dokonują likwidacji szkód.

W okresie sprawozdawczym wpłynęło do Funduszu ogółem **1.551 szkód, tj. 1.526 szkód z ubezpieczenia OC posiadaczy pojazdów mechanicznych i 25 szkód z ubezpieczenia OC rolników**. W analogicznym okresie 2010 roku liczby te wynosiły odpowiednio 1.345 szkód, w tym 1.325 szkód z ubezpieczenia OC posiadaczy pojazdów mechanicznych i 20 szkód z OC rolników. Liczba szkód, które wpłynęły do UFG w okresie I kwartału 2011 roku, w stosunku do analogicznego okresu roku ubiegłego **wzrosła ogółem o 206 szkód, tj. o 15,3 %**. Zwiększyła się zarówno liczba szkód z obowiązkowego ubezpieczenia OC posiadaczy pojazdów mechanicznych (o 201 szkód), jak i szkód z obowiązkowego ubezpieczenia OC rolników (o 5 szkód).

#### Zestawienie dotyczące liczby szkód zlikwidowanych

Rodzaj decyzji	I kwartał 2011 r.	I kwartał 2010 r.
<b>Szkody z OC komunikacyjnego</b>		
Wypłata odszkodowania	958	961
Odmowa odszkodowania	624	677
Łącznie zlikwidowano szkód	<b>1 582</b>	<b>1 638</b>
<b>Szkody z OC rolnika</b>		
Wypłata odszkodowania	12	5
Odmowa odszkodowania	13	16
Łącznie zlikwidowano szkód	<b>25</b>	<b>21</b>
<b>Ogółem</b>	<b>1 607</b>	<b>1 659</b>

W okresie I kwartału 2011 roku, w porównaniu do analogicznego okresu roku ubiegłego, liczba odmów wypłaty świadczeń **zmniejszyła się o 8,08 %** i wyniosła 637 sztuk (w analogicznym okresie 2010 roku były to 693 decyzje). Udział odmów w ogólnej liczbie szkód zlikwidowanych wyniósł 39,64 % i zmniejszył się w stosunku do roku ubiegłego o 2,13 pkt. %.

**Zestawienie wypłat odszkodowań i świadczeń oraz rent  
w rozbiciu na rodzaj ubezpieczeń (w zł)**

	Kwota wypłaconych odszkodowań i świadczeń		Kwota wypłaconych rent		Ogółem	
	I kwartał 2011 r.	I kwartał 2010 r.	I kwartał 2011 r.	I kwartał 2010 r.	I kwartał 2011 r.	I kwartał 2010 r.
<b>OC komunikacyjne</b>						
Odszkodowania	8 151 124,06	9 567 866,56				
Koszty likwidacji	727 004,70	537 280,48				
Razem odszkodowania w tym:	8 878 128,76	10 105 147,04	3 997 571,58	3 304 284,29	12 875 700,34	13 409 431,33
- nierezydenci	1 831,94	181 131,18	30 791,49	24 353,04	32 623,43	205 484,22
<b>OC rolników</b>						
Odszkodowania	145 548,88	39 525,79				
Koszty likwidacji	6 196,70	3 509,38				
Razem odszkodowania w tym:	151 745,58	43 035,17	34 700,19	38 831,19	186 445,77	81 866,36
- nierezydenci	0,00	0,00	0,00	0,00	0,00	0,00
<b>Ogółem</b>	<b>9 029 874,34</b>	<b>10 148 182,21</b>	<b>4 032 271,77</b>	<b>3 343 115,48</b>	<b>13 062 146,11</b>	<b>13 491 297,69</b>

Plan finansowy na 2011 rok: 60.800.000,00 zł

Plan został zrealizowany w 21,48 %


**Zestawienie liczby szkód i rent z działalności podstawowej**

	Liczba szkód zgłoszonych		Liczba szkód zlikwidowanych		Liczba szkód wypłaconych		Liczba rent w obsłudze	
	I kwartał 2011 r.	I kwartał 2010 r.	I kwartał 2011 r.	I kwartał 2010 r.	I kwartał 2011 r.	I kwartał 2010 r.	I kwartał 2011 r.	I kwartał 2010 r.
OC komunikacyjne	1 526	1 325	1 582	1 638	958	961	1 118	1 163
w tym:								
nieubezpieczony posiadacz pojazdu	1 162	951	1 236	1 106	736	595	633	662
brak tożsamości posiadacza pojazdu lub kierowcy	364	374	346	532	222	366	485	501
OC rolników	25	20	25	21	12	5	9	7
w tym:								
nieubezpieczony rolnik	25	20	25	21	12	5	9	7
brak tożsamości rolnika*	0	0	0	0	0	0	0	0
<b>Ogółem</b>	<b>1 551</b>	<b>1 345</b>	<b>1 607</b>	<b>1 659</b>	<b>970</b>	<b>966</b>	<b>1 127</b>	<b>1 170</b>

\* dotyczy szkód zaistniałych do dnia 31 grudnia 2003 roku

W okresie I kwartału 2011 roku Fundusz wypłacił świadczenia w 970 szkodach, w tym w 748 szkodach spowodowanych przez nieubezpieczonych sprawców (77,11 %) i 222 szkodach wyrządzonych przez nieustalonych sprawców (22,89 %). W okresie I kwartału 2010 roku zrealizowano odpowiednio świadczenia w 966 szkodach, w tym w 600 szkodach spowodowanych przez nieubezpieczonych sprawców (62,11 %), oraz w 366 szkodach spowodowanych przez nieustalonych sprawców (37,89 %).

**Struktura wypłaconych odszkodowań wraz z rentami według rodzaju ubezpieczeń (w %)**



Na dzień 31 marca 2011 roku w obsłudze Funduszu znajdowało się 1.127 rent z działalności podstawowej, a ich liczba zmniejszyła się w porównaniu do analogicznego okresu 2010 roku o 43 sprawy tj. o 3,68 %. Na ogólną liczbę rent składa się 1.118 rent z obowiązkowego ubezpieczenia OC posiadaczy pojazdów mechanicznych oraz 9 rent z ubezpieczenia OC rolników.

Renty ze szkód spowodowanych przez nieubezpieczonych posiadaczy pojazdów mechanicznych i rolników, w ilości 642 renty, stanowiły 56,97 % wszystkich wypłacanych rent, a ich udział utrzymał się na poziomie zbliżonym do I kwartału 2010 roku, gdy renty te stanowiły 57,18 % wszystkich wypłacanych rent.

**W okresie I kwartału 2011 roku Fundusz wypłacił z tzw. działalności podstawowej tytułem odszkodowań i świadczeń kwotę 13.062.146,11 zł, czyli mniej o 429.151,58 zł, tj. o 3,18 % niż w analogicznym okresie 2010 roku.**

**b) Wypłaty odszkodowań i świadczeń związanych z upadłościami zakładów ubezpieczeń na dzień 31 marca 2011 roku**

**- ZU „Westa” S.A.**

W okresie sprawozdawczym nie wypłacono z tytułu umów ubezpieczenia zawartych w ZU „Westa” S.A. żadnej kwoty.

Prawomocnym postanowieniem Sądu Rejonowego w Łodzi Śródmieście XIV Wydział Gospodarczy w dniu 30 lipca 2004 roku zostało zakończone postępowanie upadłościowe ZU „Westa” – sygn. akt U/209/92.

**- ZU „Westa-Life” S.A.**

W związku z upływem 10-letniego okresu przedawnienia, liczonego od daty zakończenia postępowania upadłościowego tj. 10 listopada 1998 r., Ubezpieczeniowy

Fundusz Gwarancyjny ostatecznie zakończył realizację wierzytelności z tytułu upadłości ZU „Westa-Life” S.A.

**- Pozostałe upadłe zakłady ubezpieczeń: „Gryf”, „Hestja”, „Fenix”, „Polisa” i „Gwarant”**

Na podstawie art. 98 ust. 2 ustawy, Fundusz realizuje zobowiązania upadłych zakładów ubezpieczeń, dotyczące obowiązkowych ubezpieczeń OC.

Akta szkodowe przejmowane są od syndyków masy upadłości, a także bezpośrednio od zakładów ubezpieczeń, prowadzących obowiązkowe ubezpieczenia OC.

W okresie I kwartału 2011 r. zgłoszono do Funduszu 2 szkody z upadłych zakładów ubezpieczeń, a w analogicznym okresie 2010 roku - 3 szkody. Wszystkie zgłoszone szkody dotyczyły TUiR „Polisa” (w analogicznym okresie roku 2010 wszystkie szkody dotyczyły TUiR „Polisa” S.A).

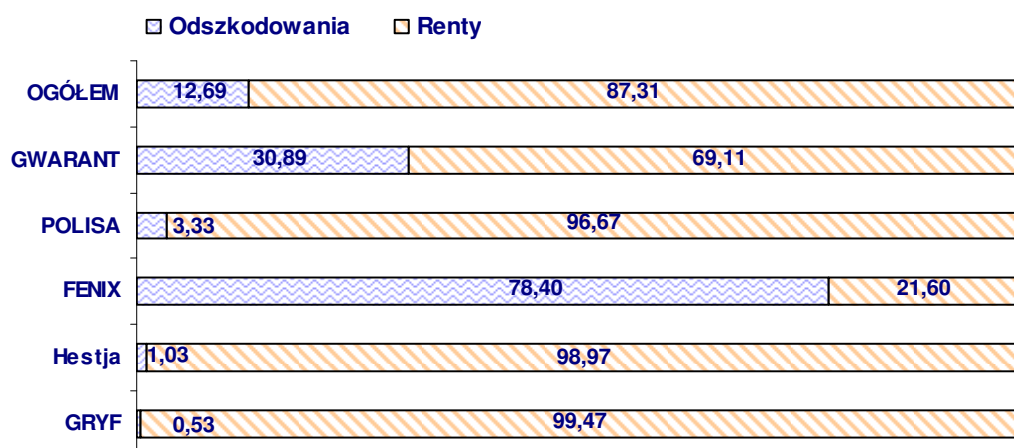
**Wartość wypłaconych odszkodowań i świadczeń oraz rent z tytułu zobowiązań upadłych zakładów ubezpieczeń (w zł)**

	Kwota wypłaconych odszkodowań		Kwota wypłaconych rent		Ogółem	
	I kwartał 2011 r.	I kwartał 2010 r.	I kwartał 2011 r.	I kwartał 2010 r.	I kwartał 2011 r.	I kwartał 2010 r.
<b>PTU „Gryf”</b>	2 681,19	19 493,14	504 287,74	381 036,80	506 968,93	400 529,94
w tym koszty likwidacji	2 681,19	1 303,14			2 681,19	1 303,14
<b>ZU „Hestja”</b>	1 451,35	644,79	139 357,60	154 057,60	140 808,95	154 702,39
w tym koszty likwidacji	1 451,35	267,75			1 451,35	267,75
<b>TU „Fenix”</b>	212 964,33	286,36	58 665,84	47 623,48	271 630,17	47 909,84
w tym koszty likwidacji	12 372,77	286,36			12 372,77	286,36
<b>TU-R „Polisa”</b>	40 977,85	57 019,00	1 191 198,23	1 181 976,76	1 232 176,08	1 238 995,76
w tym koszty likwidacji	13 921,96	6 381,63			13 921,96	6 381,63
<b>TUiR „Gwarant”</b>	25 297,95	210 433,69	56 611,50	33 319,50	81 909,45	243 753,19
w tym koszty likwidacji	297,95	5 806,21			297,95	5 806,21
<b>Razem</b>	<b>283 372,67</b>	<b>287 876,98</b>	<b>1 950 120,91</b>	<b>1 798 014,14</b>	<b>2 233 493,58</b>	<b>2 085 891,12</b>
w tym koszty likwidacji	30 725,22	14 045,09			30 725,22	14 045,09
<b>ZU „Westa”</b>	4,00	0,00	0,00	0,00	4,00	0,00
w tym koszty likwidacji	4,00	0,00			4,00	0,00
<b>Ogółem upadłość</b>	<b>283 376,67</b>	<b>287 876,98</b>	<b>1 950 120,91</b>	<b>1 798 014,14</b>	<b>2 233 497,58</b>	<b>2 085 891,12</b>
w tym koszty likwidacji	30 729,22	14 045,09			30 729,22	14 045,09

Plan finansowy na 2011 rok: 8.200.000,00 zł

Plan został zrealizowany w 27,24 %


**Struktura wypłat według rodzajów świadczeń z upadłych zakładów  
na dzień 31 marca 2011 roku (w %)**



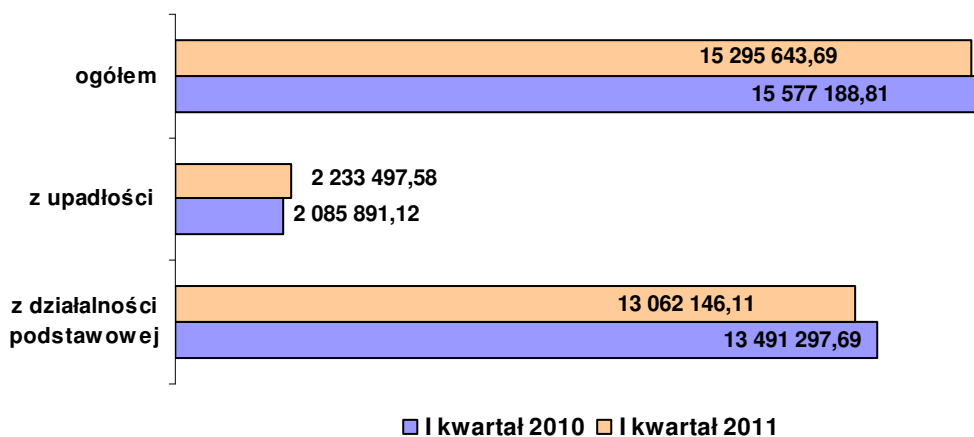
W okresie od 1 stycznia do 31 marca 2011 roku Fundusz wypłacił ogółem z działalności podstawowej i z upadłości z tytułu odszkodowań i świadczeń oraz rent kwotę 15.295.643,69 zł, natomiast w analogicznym okresie 2010 roku kwotę 15.577.188,81 zł, tj. o 1,81 % mniej, co stanowi spadek o kwotę 281.545,12 zł. Plan w tej części kosztów określony w wysokości 69.000.000,00 zł został wykonany w 22,17 %.

**Struktura wypłaconych odszkodowań i rent  
według tytułów ogółem (w %)**

□ z działalności podstawowej □ z upadłości



**Kwoty odszkodowań i rent ogółem  
według tytułu wypłaty (w zł)**



## Koszty Funduszu – podsumowanie

Wyszczególnienie	Wykonanie I kwartał 2011 r.	Wykonanie I kwartał 2010 r.	Plan roczny 2011 rok	Wykonanie planu w %	Wskaźnik dynamiki rocznej w %
Odszkodowania z działalności podstawowej	13 062 146,11	13 491 297,69	60 800 000,00	21,48%	96,82%
Odszkodowania z upadłości z Westą	2 233 497,58	2 085 891,12	8 200 000,00	27,24%	107,08%
Świadczenia życiowe z upadłości	0,00	0,00	0,00	-	-
Koszty windykacji opłat i regresów	661 226,94	781 980,49	2 570 000,00	25,73%	84,56%
Administracyjne	9 379 906,15	7 414 422,40	39 353 000,00	23,84%	126,51%
Poz. koszty operacyjne	758 824,24	39 746,62	366 500,00	207,05%	1909,15%
Poz. koszty finansowe	13,17	0,00	3 000,00	0,44%	-
<b>Koszty bez ujemnego wyniku finansowego roku ubiegłego</b>	<b>26 095 614,19</b>	<b>23 813 338,32</b>	<b>111 292 500,00</b>	<b>23,45%</b>	<b>109,58%</b>
Ujemny wynik finansowy roku ubiegłego	0,00	0,00	69 973 000,00	0,00%	-
<b>Ogółem</b>	<b>26 095 614,19</b>	<b>23 813 338,32</b>	<b>181 265 500,00</b>	<b>14,40%</b>	<b>109,58%</b>

