

Wyniki Ubezpieczeniowego Funduszu Gwarancyjnego za III kwartały 2011 roku

Zarząd Ubezpieczeniowego Funduszu Gwarancyjnego zgodnie z art. 98 ust. 5 ustawy z dnia 22 maja 2003 r. o ubezpieczeniach obowiązkowych, Ubezpieczeniowym Funduszu Gwarancyjnym i Polskim Biurze Ubezpieczycieli Komunikacyjnych (Dz. U. z 2003 roku nr 124, poz. 1152 z późn. zm.) zwanej dalej „ustawą” oraz rozporządzeniem Ministra Finansów z 28 listopada 2003 r. w sprawie sprawozdań z działalności Ubezpieczeniowego Funduszu Gwarancyjnego (Dz. U. z 2003 r. Nr 211, poz. 2058), przedstawia **sprawozdanie z działalności za okres od 1 stycznia do 30 września 2011 roku.**

Zgodnie z art. 98 ust. 5 ustawy, kwartalne sprawozdania z działalności, UFG sporządza w razie ogłoszenia upadłości zakładu ubezpieczeń i przedkłada je organowi nadzoru. Natomiast rozporządzenie Ministra Finansów w sprawie sprawozdań z działalności Funduszu, w § 4 stanowi, że kwartalne sprawozdania z działalności Funduszu sporządza się na koniec każdego kwartału i składa się je do organu nadzoru w terminie 60 dni po zakończeniu danego kwartału. Sprawozdanie to nie jest tożsame ze sprawozdaniem rocznym i nie podlega badaniu przez biegłego rewidenta. Sprawozdanie roczne UFG sporządza i przedkłada w innym trybie (art. 119 ustawy).

Sprawozdania kwartalne z działalności Funduszu zatwierdzane są przez Radę Funduszu.

Ubezpieczeniowy Fundusz Gwarancyjny – w ramach funkcji kompensacyjnej - wypłaca odszkodowania i świadczenia z tytułu ubezpieczenia obowiązkowego OC posiadaczy pojazdów mechanicznych i rolników, posiadających gospodarstwa rolne za szkody na mieniu i na osobie, gdy posiadacz zidentyfikowanego pojazdu mechanicznego, którego ruchem szkodę wyrządzono, nie był ubezpieczony ubezpieczeniem obowiązkowym, bądź rolnik lub osoba pracująca w jego gospodarstwie rolnym, wyrządzili szkodę, pozostającą w związku z posiadaniem gospodarstwa rolnego, a rolnik nie miał ubezpieczenia obowiązkowego. UFG wypłaca także odszkodowania i świadczenia z tytułu ubezpieczenia obowiązkowego OC posiadaczy pojazdów mechanicznych za szkody na osobie, gdy nie ustalono tożsamości posiadacza pojazdu lub kierującego pojazdem mechanicznym (art. 98 ust. 1 ustawy), a także na mieniu w przypadku wystąpienia znacznej szkody osobowej u któregośkolwiek uczestnika zdarzenia w okolicznościach uzasadniających odpowiedzialność cywilną posiadacza pojazdu lub kierującego pojazdem, a nie ustalono jego tożsamości.

Ponadto w przypadku upadłości zakładu ubezpieczeń, Fundusz zaspokaja roszczenia osób poszkodowanych lub uprawnionych z tytułu ww. umów ubezpieczeń obowiązkowych odpowiedzialności cywilnej, a także z obowiązkowych ubezpieczeń budynków wchodzących w skład gospodarstwa rolnego oraz z ubezpieczeń wynikających z przepisów odrębnych ustaw lub umów międzynarodowych ratyfikowanych przez Rzeczpospolitą Polską, nakładających na określone podmioty obowiązek ubezpieczenia (art. 98 ust. 2 ustawy).

Ustawa w art. 98 ust. 2 pkt. 2 przewiduje, że Fundusz zaspokaja także roszczenia osób uprawnionych w przypadku ogłoszenia upadłości zakładu ubezpieczeń na życie.

Ustawa nakłada na Fundusz obowiązek zaspokajania roszczeń osób uprawnionych, także w przypadku oddalenia wniosku o ogłoszenie upadłości zakładu ubezpieczeń lub umorzenia postępowania upadłościowego, jeżeli majątek dłużnika nie wystarcza nawet na

zaspokojenie kosztów postępowania upadłościowego albo w przypadku zarządzenia likwidacji przymusowej zakładu ubezpieczeń, jeżeli roszczenia osób uprawnionych nie mogą być pokryte z aktywów stanowiących pokrycie rezerw techniczno-ubezpieczeniowych (art. 98 ust. 2 ustawy).

Po wypłacie odszkodowania, na podstawie art. 110 ust. 1 ustawy, Ubezpieczeniowy Fundusz Gwarancyjny jest zobowiązany dochodzić roszczenia regresowego od sprawcy szkody i osoby, która nie dopełniła obowiązku zawarcia umowy ubezpieczenia obowiązkowego.

Ubezpieczeniowy Fundusz Gwarancyjny zajmuje się także kontrolą spełnienia obowiązku ubezpieczenia i windykacją opłat za uchylanie się od tego obowiązku, w odniesieniu do obowiązkowych ubezpieczeń określonych w art. 4 pkt 1 i 2 ustawy.

Ponadto poczynając od 1 stycznia 2004 roku, zgodnie z art. 99 ustawy, Fundusz może udzielać zwrotnej pomocy finansowej zakładowi ubezpieczeń przejmującemu portfel ubezpieczeń obowiązkowych (OC posiadaczy pojazdów mechanicznych i OC rolników).

Wskazać należy również, że art. 102 ustawy nakłada na Fundusz pełnienie funkcji ośrodka informacji, jednoznacznie określając zakres pozyskiwanych informacji i zasady ich udostępniania – funkcje te Fundusz pełni od 1 lipca 2004 roku.

Dochody Funduszu

Dochodami funduszu w okresie sprawozdawczym były:

- wpłaty zakładów ubezpieczeń prowadzących działalność w zakresie ubezpieczeń obowiązkowych, o których mowa w art. 4 pkt. 1 i 2 ustawy;
- dochody z opłat, przewidzianych w art. 88 ustawy;
- dochody z tytułu roszczeń regresowych;
- dochody z lokat środków Funduszu;
- pozostałe dochody.

a) Dochody z wpłat zakładów ubezpieczeń wykonujących działalność w zakresie ubezpieczeń obowiązkowych

Na podstawie rozporządzenia Ministra Finansów z dnia 8 września 2010 roku, zmieniającego rozporządzenie w sprawie wysokości procentu składki wnoszonej przez zakłady ubezpieczeń na rzecz Ubezpieczeniowego Funduszu Gwarancyjnego oraz terminów uiszczania tej składki (Dz. U. Nr 173 poz. 1171), wysokość składki przypisanej brutto z ubezpieczeń, o których mowa w art. 4 pkt 1 i 2 ustawy, przekazywanej przez zakłady ubezpieczeń na rzecz UFG wynosi 1%. Począwszy zaś od 1 stycznia 2011 roku zaprzestano poboru składki na rzecz funduszu pomocowego.

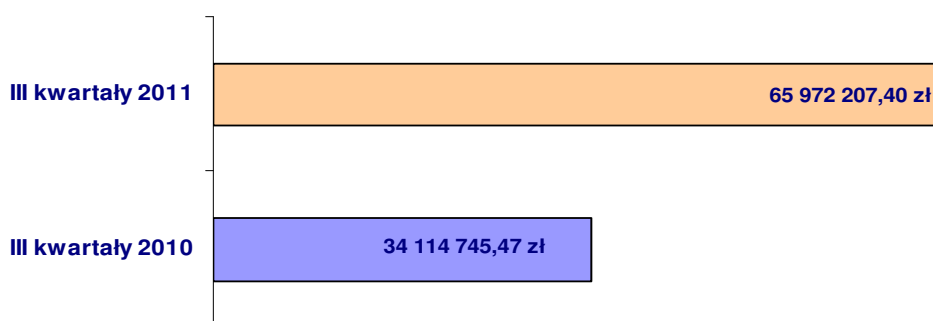
Składka na rzecz UFG wpłacana jest przez zakłady ubezpieczeń w terminie 30 dni po upływie kwartału kalendarzowego, w którym został dokonany przypis składki (dochody ze składek na koniec okresu sprawozdawczego prezentowane są zatem w ujęciu memoriałowym).

Według stanu na dzień 30 września 2011 roku Członkami Ubezpieczeniowego Funduszu Gwarancyjnego było 29 zakładów ubezpieczeń, prowadzących działalność ubezpieczeniową w dziale II, określonym w załączniku do ustawy o działalności ubezpieczeniowej, w tym 4 towarzystwa ubezpieczeń wzajemnych, 3 oddziały zagranicznych zakładów oraz 3 zakłady wykonujące działalność w ramach swobody świadczenia usług. Z dniem 1 stycznia 2011 roku, w związku z zaprzestaniem sprzedaży polis OC, członkostwo w Funduszu utraciło AAS Gjensidige Balic oraz TU Inter Polska S.A. Jednocześnie od dnia 1 stycznia 2011 roku nowym członkiem jest Onderlinge Waarborg Maatschappij TVM Verzekeringen U.A. z Holandii.

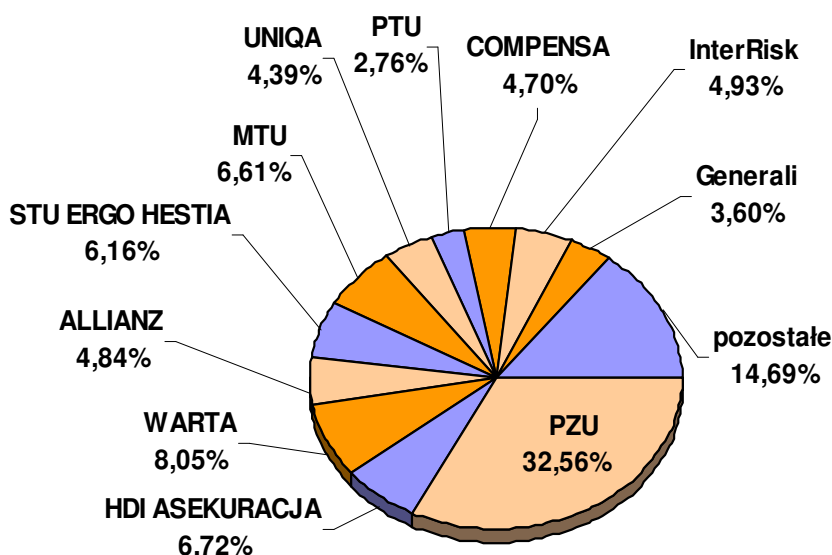
Dochody UFG ze składek wnoszonych przez zakłady ubezpieczeń w okresie III kwartałów 2011 roku wyniosły 65.972.207,40 zł.

Plan finansowy na rok 2011 w zakresie dochodów ze składek (81.273.000,00 zł) według stanu na dzień 30 września 2011 roku **został wykonany w 81,17%**.

Dochody z wpłat zakładów ubezpieczeń:



Struktura składki wnoszonej na rzecz UFG przez jej członków według stanu na dzień 30.09.2011 r.:



W okresie III kwartałów 2011 roku, w porównaniu z analogicznym okresem roku ubiegłego, dochody UFG ze składek zakładów ubezpieczeń uległy zwiększeniu o 31.857.461,93 zł, tj. o 93,38%. Wzrost ten związany był z podwyższeniem z dniem 1 lipca 2010 roku wysokości procentu składki, którą zakłady ubezpieczeń wnoszą na rzecz UFG. Przyrost składki w stosunku do analogicznego okresu roku ubiegłego - w warunkach porównywalnych - **wyniósłby ok. 9,3 mln zł, tj. 16,5%**. Oszacowana na tej podstawie składka rynkowa z tytułu ubezpieczeń obowiązkowych wyniosła 6.597 mln zł (w III kwartałach 2010 roku - wyniosła 5.663 mln zł).

Jednocześnie należy nadmienić, iż Ubezpieczeniowy Fundusz Gwarancyjny w bieżącym okresie dokonał weryfikacji podstawy naliczenia składki zadeklarowanej przez zakłady ubezpieczeń na rzecz Funduszu za poprzednie okresy sprawozdawcze. Z tego tytułu dochody UFG ze składek za okres III kwartałów 2011 roku uległy zwiększeniu o kwotę 0,54 mln zł.

Dochody ze składek z tytułu obowiązkowych ubezpieczeń OC posiadaczy pojazdów mechanicznych i OC rolników (w ujęciu memoriałowym) – z wyszczególnieniem zakładów ubezpieczeń - płatników składki

(w zł)

Lp.	Zakład ubezpieczeń	Komunikacyjne	Rolne	Razem III kwartały 2011 r.
Krajowe zakłady ubezpieczeń				
1	Towarzystwo Ubezpieczeń i Reasekuracji ALLIANZ POLSKA S.A.	3 194 746,84	763,26	3 195 510,10
2	AVIVA Towarzystwo Ubezpieczeń Ogólnych S.A.	965 823,34	0,00	965 823,34
3	AXA Towarzystwo Ubezpieczeń i Reasekuracji S.A.	64 104,43	0,00	64 104,43
4	BENEFIA Towarzystwo Ubezpieczeń S.A. Vienna Insurance Group	576 791,81	0,00	576 791,81
5	BRE UBEZPIECZENIA Towarzystwo Ubezpieczeń i Reasekuracji S.A.	298 821,69	0,00	298 821,69
6	COMPENSA Towarzystwo Ubezpieczeń S.A. Vienna Insurance Group	3 093 136,77	7 013,69	3 100 150,46
7	CONCORDIA POLSKA Towarzystwo Ubezpieczeń Wzajemnych	514 739,57	13 111,23	527 850,80
8	Sopockie Towarzystwo Ubezpieczeń ERGO HESTIA S.A.	4 060 872,91	819,70	4 061 692,61
9	GENERALI Towarzystwo Ubezpieczeń S.A.	2 371 858,52	0,00	2 371 858,52
10	HDI ASEKURACJA Towarzystwo Ubezpieczeniowe S.A.	4 407 797,00	26 580,00	4 434 377,00
11	INTERRISK Towarzystwo Ubezpieczeń S.A. Vienna Insurance Group	3 246 624,94	2 766,72	3 249 391,66
12	LINK4 Towarzystwo Ubezpieczeń S.A.	1 313 013,55	0,00	1 313 013,55
13	MTU Moje Towarzystwo Ubezpieczeń S.A.	4 361 337,24	698,11	4 362 035,35
14	Towarzystwo Ubezpieczeń i Reasekuracji "PARTNER" S.A.	4,00	0,00	4,00
15	POCZTOWE Towarzystwo Ubezpieczeń Wzajemnych	237 297,28	0,00	237 297,28
16	POLSKIE TOWARZYSTWO UBEZPIECZEŃ S.A.	1 818 629,82	2 002,57	1 820 632,39
17	POLSKI ZWIĄZEK MOTOROWY Towarzystwo Ubezpieczeń S.A. Vienna Insurance Group	590 673,57	0,00	590 673,57
18	POWSZECHNY ZAKŁAD UBEZPIECZEŃ S.A.	21 146 681,44	331 402,82	21 478 084,26
19	SIGNAL IDUNA POLSKA Towarzystwo Ubezpieczeń S.A.	0,00	0,00	0,00
20	Towarzystwo Ubezpieczeń Wzajemnych "TUW"	1 700 685,42	37 006,83	1 737 692,25
21	Towarzystwo Ubezpieczeń Wzajemnych "TUZ"	384 012,43	42,43	384 054,86
22	UNIQA Towarzystwo Ubezpieczeń S.A.	2 878 573,57	15 542,20	2 894 115,77
23	Towarzystwo Ubezpieczeń i Reasekuracji "WARTA" S.A.	5 298 637,51	11 586,80	5 310 224,31
	razem	62 524 863,65	449 336,36	62 974 200,01
Oddziały				
24	AVANSSUR S.A. Oddział w Polsce	977 269,63	0,00	977 269,63
25	CHARTIS EUROPE S.A. Oddział w Polsce	102 395,84	0,00	102 395,84
26	LIBERTY SEGUROS, Compania de Seguros y Reaseguros S.A. Oddział w Polsce	1 344 573,04	0,00	1 344 573,04
	razem	2 424 238,51	0,00	2 424 238,51
Swoboda świadczenia usług				
27	Insurance Company "BTA" SE	496 396,92	0,00	496 396,92
28	Onderlinge Waarborg Maatschappij TVM Verzekeringen U.A.	76 829,69	0,00	76 829,69
29	UPS International Insurance Limited	542,27	0,00	542,27
	razem	573 768,88	0,00	573 768,88
	Ogółem	65 522 871,04	449 336,36	65 972 207,40

Plan finansowy na 2011 rok: 81.273.000,00 zł

Plan został zrealizowany w 81,17%.

b) Dochody z tytułu opłat za niespełnienie obowiązku zawarcia umowy ubezpieczeń obowiązkowych, o których mowa w art. 4 pkt 1 i 2 ustawy

Dochody z tytułu opłat za niespełnienie obowiązku ubezpieczenia obowiązkowego odpowiedzialności cywilnej w okresie III kwartałów 2011 roku wyniosły łącznie 10.501.741,43 zł i zwiększyły się w stosunku do analogicznego okresu ubiegłego roku o 1.340.518,30 zł, tj. o 14,63%, przy realizacji planu na poziomie 84,01%.

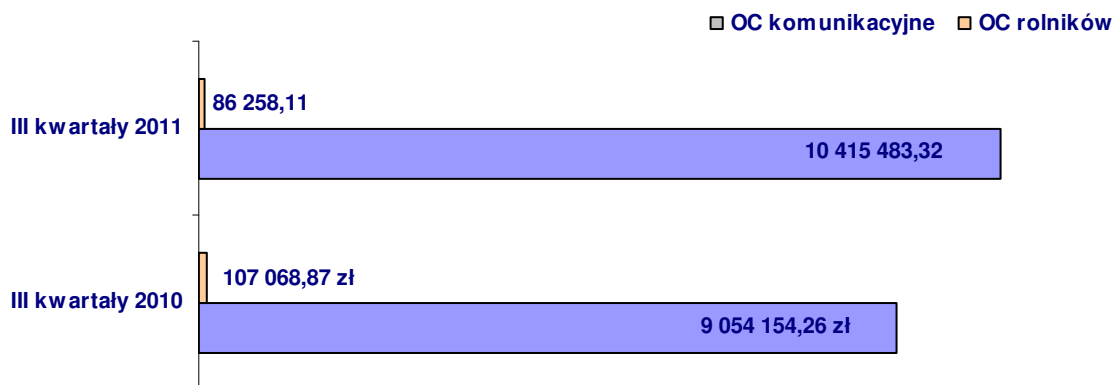
Uzyskane dochody z tytułu opłat przedstawia poniższe zestawienie:

	III kwartały 2011 r.		III kwartały 2010 r.	
	Kwota uzyskanych dochodów (w zł)	Struktura w (%)	Kwota uzyskanych dochodów (w zł)	Struktura w (%)
OC posiadaczy pojazdów mechanicznych	10 415 483,32	99,18	9 054 154,26	98,83
OC rolników	86 258,11	0,82	107 068,87	1,17
Ogółem	10 501 741,43	100,00	9 161 223,13	100,00

Plan finansowy na 2011 rok: 12.500.000,00 zł

Plan został zrealizowany w 84,01%

Dochody z tytułu opłat:



Liczba stwierdzonych przypadków niespełnienia obowiązku zawarcia umów ubezpieczeń obowiązkowych, na podstawie zawiadomień otrzymanych od podmiotów obowiązanych do kontroli wypełnienia tego obowiązku oraz liczba wystawionych na tej podstawie wezwań do zapłaty:

	III kwartały 2011 r.		Struktura wezwań (w %)	III kwartały 2010 r.		Struktura wezwań (w %)	Dynam. wezwań (w %)
	Liczba zawiadomień	Liczba wezwań		Liczba zawiadomień	Liczba wezwań		
1. OC komunikacyjne	36 701	13 637	-	34 072	12 129	-	112,43
Policja	28 999	10 764	71,53	28 955	10 005	78,43	107,59
Organy celne	56	18	0,12	23	17	0,13	105,88
Straż graniczna	1 306	398	2,64	841	328	2,57	121,34
Organy właściwe w sprawach rejestracji pojazdów	6 130	2 413	16,03	4 082	1 743	13,67	138,44
Inspekcja Transportu Drogowego	210	44	0,29	171	36	0,28	122,22
2. OC rolników	2 030	1 413	-	975	627	-	225,36
Wójt (burmistrz, prezydent miasta)	2 030	1 413	9,39	975	627	4,92	225,36
Ogółem (1+2)	38 731	15 050	100,00	35 047	12 756	100,00	117,98

Liczba zawiadomień **otrzymanych od zewnętrznych organów obowiązanych do kontroli**, w części dotyczącej obowiązkowego ubezpieczenia OC posiadaczy pojazdów mechanicznych, wyniosła na koniec III kwartału 2011 roku 36.701 i była o 7,72% wyższa, niż w analogicznym okresie 2010 r. (na koniec III kwartału 2010 r. – 34.072). Zawiadomienia te były podstawą do wystosowania przez UFG w okresie III kwartałów 2011 roku 13.637 wezwań do uiszczenia opłaty za niespełnienie obowiązku zawarcia umowy ubezpieczenia OC posiadaczy pojazdów (w okresie III kwartałów 2010 roku – 12.129). Udział liczby wezwań wygenerowanych na podstawie zawiadomień od organów obowiązanych do kontroli w liczbie otrzymanych zawiadomień, kształtuje się na poziomie 37,16% i wynika przede wszystkim ze szczegółowej weryfikacji zawiadomień pod kątem spełnienia obowiązku ubezpieczenia (weryfikacja w bazie ośrodka informacji UFG), jak również ewentualnego braku jego istnienia (weryfikacja w bazie Centralnej Ewidencji Pojazdów lub w organie rejestrowym itp.).

c) Dochody z tytułu roszczeń regresowych

Ubezpieczeniowy Fundusz Gwarancyjny prowadzi windykację roszczeń regresowych w dwóch reżimach prawnych. Na podstawie przepisu art. 110 ust. 1 ustawy Fundusz, z chwilą wypłaty odszkodowania, nabywa prawo do żądania zwrotu wypłaconego odszkodowania lub świadczenia od sprawcy szkody i osoby, która nie dopełniła obowiązku zawarcia umowy ubezpieczenia obowiązkowego.

Powyższy stan prawny dotyczy jednak tylko regresów ze szkód powstałych po dniu 1 stycznia 2004 r. W związku z długotrwałym procesem windykacji, niewielka część roszczeń regresowych nadal wywodzi się z art. 518 §1 kc (subrogacja, polegająca na zmianie podmiotowej, dokonującej się z mocy ustawy przez fakt zapłaty obcego długu - uchwała Sądu Najwyższego z 19.10.1995 r. sygn. akt III CZP 98/95). Ich liczba jednak systematycznie zmniejsza się i na dzień 30 września 2011 r. wynosiła zaledwie 104 sprawy.

Dochody Funduszu z tytułu roszczeń regresowych w okresie sprawozdawczym wyniosły 11.714.472,52 zł i były wyższe o 773.278,17 zł, tj. o 7,07% od uzyskanych w analogicznym okresie 2010 roku. Dochody z tego tytułu w III kwartałach 2010 roku wyniosły 10.941.194,35 zł.

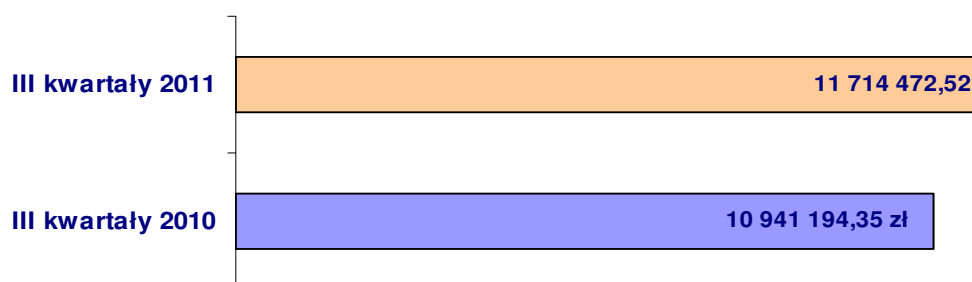
Zestawienie spraw i dochodów dotyczących roszczeń regresowych:

Rodzaj zobowiązania / rok	Liczba prowadzonych postępowań		Liczba zakończonych postępowań		Uzyskane dochody (w zł)	
	III kwartały 2011 r.	III kwartały 2010 r.	III kwartały 2011 r.	III kwartały 2010 r.	III kwartały 2011 r.	III kwartały 2010 r.
OC posiadaczy pojazdów mechanicznych	18 118	17 999	1 787	1 736	11 228 733,58	10 712 417,09
w tym nowe postępowania	1 777	1 516				
OC rolników	295	323	47	24	485 738,94	228 777,26
w tym nowe postępowania	23	24				
Łącznie	18 413	18 322	1 834	1 760	11 714 472,52	10 941 194,35
w tym nowe postępowania	1 800	1 540				


Plan finansowy na 2011 rok: 14.500.000,00 zł

Plan został zrealizowany w 80,79%

Dochody z tytułu roszczeń regresowych:

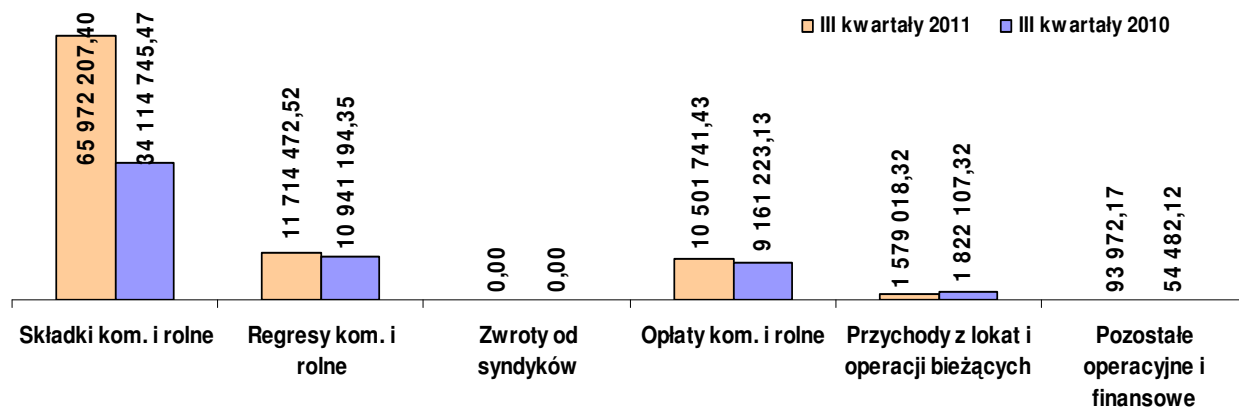


Struktura dochodów z roszczeń regresowych (w %):



Przychody Funduszu - podsumowanie

Wyszczególnienie	Wykonanie III kwartały 2011 r.	Wykonanie III kwartały 2010 r.	Plan roczny 2011 rok	Wykonanie planu w %	Wskaźnik dynamiki w %
Składki kom. i rolne	65 972 207,40	34 114 745,47	81 273 000,00	81,17	193,38
<i>Fundusz pomocowy*</i>	0,00	11 326 508,11	0,00	0,00	0,00
Regresy kom. i rolne	11 714 472,52	10 941 194,35	14 500 000,00	80,79	107,07
Zwroty od syndyków	0,00	0,00	0,00	0,00	0,00
Opłaty	10 501 741,43	9 161 223,13	12 500 000,00	84,01	114,63
Przychody z lokat i operacji bieżących	1 579 018,32	1 822 107,32	1 902 000,00	83,02	86,66
<i>Przychody z lokat funduszu pomocowego*</i>	3 248 364,23	2 687 874,60	4 000 000,00	81,21	120,85
Pozostałe operacyjne	87 734,18	50 536,86	64 000,00	137,08	173,60
Pozostałe finansowe	6 237,99	3 945,26	5 000,00	124,76	158,11
Ogółem	89 861 411,84	56 093 752,39	110 244 000,00	81,51	160,20



Koszty Funduszu

a) Wypłaty odszkodowań i świadczeń w rozbiu na ubezpieczenia, o których mowa w art. 4 pkt. 1 i 2 ustawy na dzień 30 września 2011 roku (z tzw. działalności podstawowej)

Wypłacanie odszkodowań i świadczeń z tytułu ubezpieczeń obowiązkowych, o których mowa w art. 4 pkt. 1 i 2 ustawy stanowi tzw. podstawową działalność Funduszu. Szczegółowe zadania w tym zakresie określa art. 98 ust. 1 i 1a ustawy. Akta szkodowe przekazywane są do Funduszu za pośrednictwem zakładów ubezpieczeń – członków Funduszu, które kompletują dokumentację szkodową oraz dokonują likwidacji szkód.

W okresie sprawozdawczym wpłynęły do Funduszu ogółem **4.493 szkody, tj. 4.426 szkód z ubezpieczenia OC posiadaczy pojazdów mechanicznych i 67 szkód z ubezpieczenia OC rolników**. W analogicznym okresie 2010 roku wpłynęło odpowiednio 3.855 szkód, w tym 3.788 szkód z ubezpieczenia OC posiadaczy pojazdów mechanicznych i 67 szkód z OC rolników. Liczba szkód, które wpłynęły do UFG w okresie III kwartałów 2011 roku, w stosunku do analogicznego okresu roku ubiegłego **wzrosła ogółem o 638 szkód, tj. o 16,55%**. Wzrost ten dotyczył jedynie liczby szkód z obowiązkowego ubezpieczenia OC posiadaczy pojazdów mechanicznych (o 638 szkód), przy utrzymującej się na tym samym poziomie, co w 2010 roku, liczbie szkód z obowiązkowego ubezpieczenia OC rolników.

Zestawienie dotyczące liczby szkód zlikwidowanych:

Rodzaj decyzji	III kwartały 2011 r.	III kwartały 2010 r.
Szkody z OC komunikacyjnego		
Wypłata odszkodowania	3 034	2 383
Odmowa odszkodowania	1 668	1 658
Łącznie zlikwidowano szkód	4 702	4 041
Szkody z OC rolnika		
Wypłata odszkodowania	47	24
Odmowa odszkodowania	34	39
Łącznie zlikwidowano szkód	81	63
Ogółem	4 783	4 104

W okresie III kwartałów 2011 roku liczba odmów wypłaty odszkodowań i świadczeń utrzymała się na zbliżonym poziomie w porównaniu do III kwartałów 2010 roku i wyniosła 1.702 decyzje (w analogicznym okresie 2010 roku było to 1.697 decyzji). Udział odmów w ogólnej liczbie szkód zlikwidowanych wyniósł natomiast 35,58% i zmniejszył się w stosunku do roku ubiegłego o 5,77 pkt. %.

Zestawienie wypłat odszkodowań i świadczeń oraz rent w rozbiciu na rodzaj ubezpieczeń (w zł):

	Kwota wypłaconych odszkodowań i świadczeń		Kwota wypłaconych rent		Ogółem	
	III kwartały 2011 r.	III kwartały 2010 r.	III kwartały 2011 r.	III kwartały 2010 r.	III kwartały 2011 r.	III kwartały 2010 r.
OC komunikacyjne						
Odszkodowania	28 455 294,67	30 881 463,85				
Koszty likwidacji	2 180 345,58	1 588 010,94				
Razem odszkodowania	30 635 640,25	32 469 474,79	8 481 073,96	7 035 651,00	39 116 714,21	39 505 125,79
w tym:						
- nierezydenci	170 629,46	317 269,20	95 967,42	60 541,04	266 596,88	377 810,24
OC rolników						
Odszkodowania	354 175,12	259 443,60				
Koszty likwidacji	24 856,26	36 155,01				
Razem odszkodowania	379 031,38	295 598,61	78 549,57	80 847,57	457 580,95	376 446,18
w tym:						
- nierezydenci	0,00	2 017,00	0,00	0,00	0,00	2 017,00
Ogółem	31 014 671,63	32 765 073,40	8 559 623,53	7 116 498,57	39 574 295,16	39 881 571,97

Plan finansowy na 2011 rok: 60.800.000,00 zł

Plan został zrealizowany w 65,09%


Zestawienie liczby szkód i rent z działalności podstawowej:

	Liczba szkód zgłoszonych		Liczba szkód zlikwidowanych		Liczba szkód wypłaconych		Liczba rent w obsłudze	
	III kwartały 2011 r.	III kwartały 2010 r.	III kwartały 2011 r.	III kwartały 2010 r.	III kwartały 2011 r.	III kwartały 2010 r.	III kwartały 2011 r.	III kwartały 2010 r.
OC komunikacyjne	4 426	3 788	4 702	4 041	3 034	2 383	1 095	1 165
w tym:								
nieubezpieczony posiadacz pojazdu	3 351	2 778	3 542	2 930	2 294	1 712	623	652
brak tożsamości posiadacza pojazdu lub kierowcy	1 075	1 010	1 160	1 111	740	671	472	513
OC rolników	67	67	81	63	47	24	7	6
w tym:								
nieubezpieczony rolnik	67	67	81	63	47	24	7	6
brak tożsamości rolnika*	0	0	0	0	0	0	0	0
Ogółem	4 493	3 855	4 783	4 104	3 081	2 407	1 102	1 171

* dotyczy szkód zaistniałych do dnia 31 grudnia 2003 roku

W okresie III kwartałów 2011 roku Fundusz wypłacił świadczenia w **3.081** szkodach, w tym w 2.341 szkodach spowodowanych przez nieubezpieczonych sprawców (75,98%) i 740 szkodach wyrządzonych przez nieustalonych sprawców (24,02%). W okresie III kwartałów 2010 roku zrealizowano odpowiednio świadczenia w **2.407** szkodach, w tym w 1.736 szkodach spowodowanych przez nieubezpieczonych sprawców (72,1%), oraz w 671 szkodach spowodowanych przez nieustalonych sprawców (27,9%).

Struktura wypłaconych odszkodowań wraz z rentami według rodzaju ubezpieczeń (w %):



Na dzień 30 września 2011 roku w obsłudze Funduszu znajdowały się **1.102** renty z działalności podstawowej, a ich liczba zmniejszyła się w porównaniu do analogicznego okresu 2010 roku o 69 spraw tj. o 5,89%. Na ogólną liczbę rent składa się 1.095 rent z obowiązkowego ubezpieczenia OC posiadaczy pojazdów mechanicznych oraz 7 rent z ubezpieczenia OC rolników.

Renty ze szkód spowodowanych przez nieubezpieczonych posiadaczy pojazdów mechanicznych i rolników, w ilości 630 rent, stanowiły 57,17% wszystkich wypłacanych rent, a ich udział nieznacznie wzrósł w porównaniu do III kwartału 2010 roku, gdy renty te stanowiły 55,7% wszystkich wypłacanych rent.

W okresie III kwartałów 2011 roku Fundusz wypłacił z tzw. działalności podstawowej, tytułem odszkodowań i świadczeń kwotę **39.574.295,16 zł**, czyli mniej o **307.276,81 zł**, tj. o **0,77%** niż w analogicznym okresie 2010 roku.

b) Wpłaty odszkodowań i świadczeń związanych z upadłościami zakładów ubezpieczeń

Na podstawie art. 98 ust. 2 ustawy, Fundusz realizuje zobowiązania upadłych zakładów ubezpieczeń, dotyczące obowiązkowych ubezpieczeń OC.

Akta szkodowe przejmowane są od syndyków masy upadłości, a także bezpośrednio od zakładów ubezpieczeń, prowadzących obowiązkowe ubezpieczenia OC.

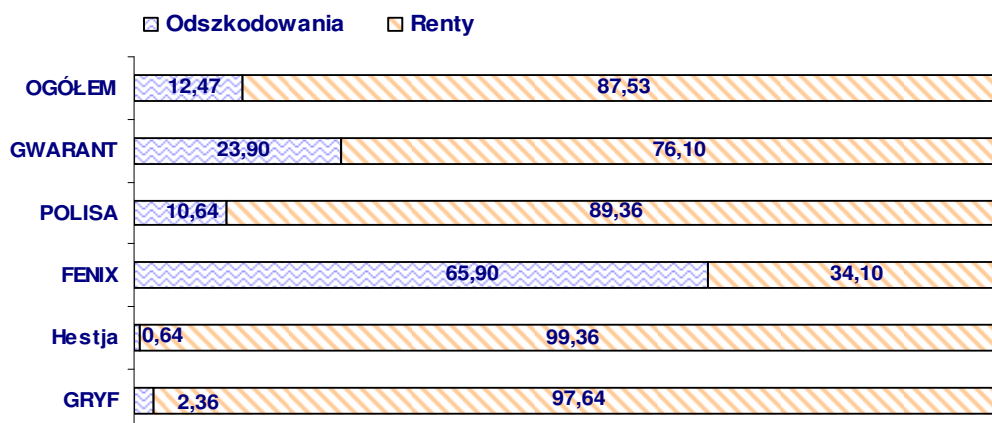
W okresie III kwartałów 2011 r. zgłoszono do Funduszu 6 szkód z upadłych zakładów ubezpieczeń, a w analogicznym okresie 2010 roku - 4 szkody. Wszystkie zgłoszone szkody dotyczyły TUiR „Polisa” (w analogicznym okresie roku 2010 również wszystkie szkody dotyczyły TUiR „Polisa” S.A).

Wartość wypłaconych odszkodowań i świadczeń oraz rent z tytułu zobowiązań upadłych zakładów ubezpieczeń (w zł):

	Kwota wypłaconych odszkodowań		Kwota wypłaconych rent		Ogółem	
	III kwartały 2011 r.	III kwartały 2010 r.	III kwartały 2011 r.	III kwartały 2010 r.	III kwartały 2011 r.	III kwartały 2010 r.
PTU „Gryf”	23 653,23	32 989,50	980 399,31	927 234,17	1 004 052,54	960 223,67
w tym koszty likwidacji	12 694,23	4 671,73			12 694,23	4 671,73
ZU „Hestja”	1 799,50	3 314,24	281 485,20	294 471,56	283 284,70	297 785,80
w tym koszty likwidacji	1 799,50	2 937,20			1 799,50	2 937,20
TU „Fenix”	221 607,89	-137,36	114 675,50	90 726,48	336 283,39	90 589,12
w tym koszty likwidacji	13 516,33	-137,36			13 516,33	-137,36
TU-R „Polisa”	329 755,68	258 871,63	2 768 279,12	2 313 986,44	3 098 034,80	2 572 858,07
w tym koszty likwidacji	80 249,57	25 344,55			80 249,57	25 344,55
TUiR „Gwarant”	25 411,90	246 164,75	80 923,00	61 719,96	106 334,90	307 884,71
w tym koszty likwidacji	411,90	5 576,61			411,90	5 576,61
Razem	602 228,20	541 202,76	4 225 762,13	3 688 138,61	4 827 990,33	4 229 341,37
w tym koszty likwidacji	108 671,53	38 392,73			108 671,53	38 392,73
ZU „Westa”	22 499,66	4,00	0,00	0,00	22 499,66	4,00
w tym koszty likwidacji	4 122,03	4,00			4 122,03	4,00
Ogółem upadłość	624 727,86	541 206,76	4 225 762,13	3 688 138,61	4 850 489,99	4 229 345,37
w tym koszty likwidacji	112 793,56	38 396,73			112 793,56	38 396,73


Plan finansowy na 2011 rok: 8.200.000,00 zł
 Plan został zrealizowany w 59,15%.

Struktura wypłat według rodzajów świadczeń z upadłych zakładów ubezpieczeń na dzień 30 września 2011 roku (w %):

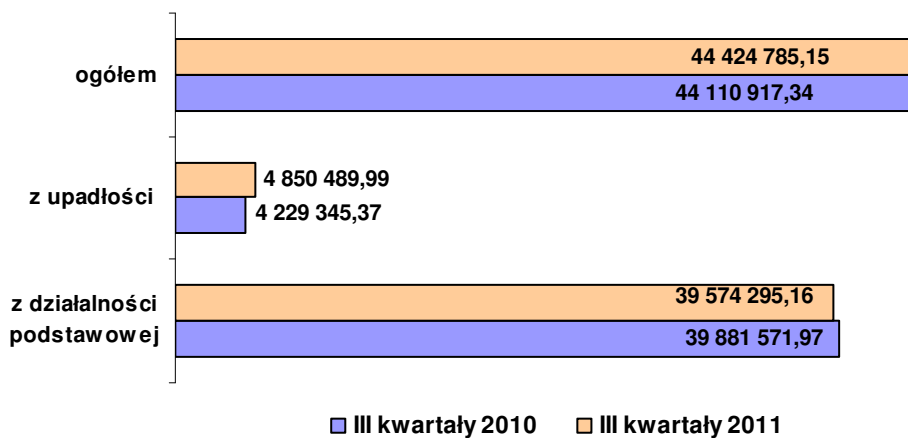


W okresie III kwartałów 2011 roku Fundusz wypłacił ogółem z działalności podstawowej i z upadłości zakładów ubezpieczeń, z tytułu odszkodowań i świadczeń oraz rent kwotę 44.424.785,15 zł, natomiast w analogicznym okresie 2010 roku kwotę 44.110.917,34 zł, tj. o 0,71 % więcej, co stanowi wzrost o 313.867,81 zł. Plan w tej części kosztów określony w wysokości 69.000.000,00 zł został wykonany w 64,38%.

Struktura wypłaconych odszkodowań i rent według tytułów ogółem (w %):



Kwoty odszkodowań i rent ogółem według tytułu wypłaty (w zł):



Koszty Funduszu – podsumowanie

Wyszczególnienie	Wykonanie III kwartały 2011 r.	Wykonanie III kwartały 2010 r.	Plan roczny 2011 rok	Wykonanie planu w %	Wskaźnik dynamiki w %
Odszkodowania z działalności podstawowej	39 574 295,16	39 881 571,97	60 800 000,00	65,09	99,23
Odszkodowania z upadłości	4 850 489,99	4 229 345,37	8 200 000,00	59,15	114,69
Koszty windykacji opłat i regresów	2 221 970,79	2 145 751,30	2 570 000,00	86,46	103,55
Koszty administracyjne	29 719 541,65	25 154 620,25	39 353 000,00	75,52	118,15
Poz. koszty operacyjne	1 049 062,14	418 620,30	366 500,00	286,24	250,60
Poz. koszty finansowe	177,37	2 356,74	3 000,00	5,91	7,53
Koszty bez ujemnego wyniku finansowego roku ubiegłego	77 415 537,10	71 832 265,93	111 292 500,00	69,56	107,77
Ujemny wynik finansowy roku ubiegłego	65 328 996,84	51 951 189,70	69 973 000,00	93,36	125,75
Ogółem	142 744 533,94	123 783 455,63	181 265 500,00	78,75	115,32

