

Wyniki za IV kwartały 2008 roku (dane zweryfikowane)

Zarząd Ubezpieczeniowego Funduszu Gwarancyjnego zgodnie z treścią art. 98 ust. 5 ustawy z dnia 22 maja 2003 r. o ubezpieczeniach obowiązkowych, Ubezpieczeniowym Funduszu Gwarancyjnym i Polskim Biurze Ubezpieczycieli Komunikacyjnych (Dz. U. z 2003 roku nr 124, poz. 1152 z dalszymi zmianami) zwanej dalej ustawą oraz rozporządzeniem Ministra Finansów z 28 listopada 2003 roku w sprawie sprawozdań z działalności Ubezpieczeniowego Funduszu Gwarancyjnego (Dz. U. z 2003 r. Nr 211, poz. 2058), przedstawia sprawozdanie z działalności **za okres od 1 stycznia 2008 do 31 grudnia 2008 roku.**

Jak stanowi art. 98 ust. 5 ustawy, kwartalne sprawozdania z działalności, UFG sporządza w razie ogłoszenia upadłości i przedkłada je organowi nadzoru. Natomiast rozporządzenie Ministra Finansów w sprawie sprawozdań z działalności Funduszu, w § 4 stanowi, że kwartalne sprawozdania z działalności Funduszu sporządza się na koniec każdego kwartału i składa się je do organu nadzoru w terminie 60 dni po zakończeniu danego kwartału. Sprawozdanie to nie jest tożsame ze sprawozdaniem rocznym i nie podlega badaniu audytora. Sprawozdanie roczne UFG sporządza i przedkłada w innym trybie (art. 119).

Sprawozdania kwartalne z działalności Funduszu są zatwierdzane przez Radę Funduszu.

Ubezpieczeniowy Fundusz Gwarancyjny – w ramach funkcji kompensacyjnej - wypłaca odszkodowania i świadczenia z tytułu ubezpieczenia obowiązkowego OC posiadaczy pojazdów mechanicznych i rolników, posiadających gospodarstwa rolne za szkody na mieniu i na osobie, gdy posiadacz zidentyfikowanego pojazdu mechanicznego, którego ruchem szkodę wyrządził, nie był ubezpieczony ubezpieczeniem obowiązkowym, bądź rolnik lub osoba pracująca w jego gospodarstwie rolnym, wyrządził szkodę, pozostającą w związku z posiadaniem gospodarstwa rolnego, a rolnik nie miał ubezpieczenia obowiązkowego. Ubezpieczeniowy Fundusz Gwarancyjny wypłaca także odszkodowania i świadczenia z tytułu ubezpieczenia obowiązkowego OC posiadaczy pojazdów mechanicznych za szkody na osobie, gdy nie ustalono tożsamości posiadacza pojazdu lub kierującego pojazdem mechanicznym (art. 98 ust. 1 ustawy z 22 maja 2003 r.), a także na mieniu w przypadku wystąpienia znacznej szkody osobowej u któregośkolwiek uczestnika zdarzenia w okolicznościach uzasadniających odpowiedzialność cywilną posiadacza pojazdu lub kierującego pojazdem, a nie ustalono jego tożsamości. Fundusz nadal będzie wypłacał, osobom poszkodowanym i uprawnionym, świadczenia za szkody osobowe wyrządzone przez rolnika, którego tożsamości nie ustalono, a które zaistniały pod rządami poprzednio obowiązujących przepisów.

Nadto w przypadku upadłości zakładu ubezpieczeń, Fundusz zaspokaja roszczenia osób poszkodowanych lub uprawnionych z tytułu ww. umów ubezpieczeń obowiązkowych odpowiedzialności cywilnej, a także z obowiązkowych ubezpieczeń budynków wchodzących w skład gospodarstwa rolnego oraz z ubezpieczeń wynikających z przepisów odrębnych ustaw lub umów międzynarodowych ratyfikowanych przez Rzeczpospolitą Polską, nakładających na określone podmioty obowiązek ubezpieczenia (art. 98 ust. 2 ustawy).

Ustawa o ubezpieczeniach obowiązkowych, Ubezpieczeniowym Funduszu Gwarancyjnym i Polskim Biurze Ubezpieczycieli Komunikacyjnych przewiduje w art. 98 ust. 2 pkt. 2, że Fundusz zaspokaja także roszczenia osób uprawnionych w przypadku ogłoszenia upadłości zakładu ubezpieczeń na życie.

W okresie sprawozdawczym Ubezpieczeniowy Fundusz Gwarancyjny prowadził postępowanie odszkodowawcze w sprawach związanych z upadłościami: PTU „Gryf” S.A.,

ZU „Hestja” S.A. (upadłych w 1996 r.), TU „Fenix” S.A. (upadłego w 1997 r.), TU-R „Polisa” S.A. (upadłego w 2000 r.) i TUiR „Gwarant” (upadłego w 2000 r.).

Ustawa z dnia 22 maja 2003 r. o ubezpieczeniach obowiązkowych, Ubezpieczeniowym Funduszu Gwarancyjnym i Polskim Biurze Ubezpieczycieli Komunikacyjnych (podobnie jak poprzednia ustawa o działalności ubezpieczeniowej) nakłada na Fundusz obowiązek zaspokajania roszczeń osób uprawnionych, także w przypadku oddalenia wniosku o ogłoszenie upadłości zakładu ubezpieczeń lub umorzenia postępowania upadłościowego, jeżeli majątek dłużnika oczywiście nie wystarcza nawet na zaspokojenie kosztów postępowania upadłościowego albo w przypadku zarządzenia likwidacji przymusowej zakładu ubezpieczeń, jeżeli roszczenia osób uprawnionych nie mogą być pokryte z aktywów stanowiących pokrycie rezerw techniczno-ubezpieczeniowych (art. 98 ust. 2).

Od dnia 23.01.1996 r. Ubezpieczeniowy Fundusz Gwarancyjny zaspokaja roszczenia osób uprawnionych do odszkodowań i świadczeń z tytułu umów ubezpieczeń zawartych przez ZU „Westa” S.A., ZU „Westa-Life” S.A. (do tej daty roszczenia te zaspokajał Fundusz Ochrony Ubezpieczonych). Wypłaty odszkodowań i świadczeń w tym przypadku realizowane są na podstawie częściowych list wierzytelności (art. 8 ust. 1 przepisów przejściowych do ustawy z dnia 8 czerwca 1995 r. o zmianie ustawy o działalności ubezpieczeniowej ...).

Po wypłacie odszkodowania, na podstawie art. 110 ust. 1 ustawy, Ubezpieczeniowy Fundusz Gwarancyjny jest zobowiązany dochodzić roszczenia regresowego od sprawcy szkody i osoby, która nie dopełniła obowiązku zawarcia umowy ubezpieczenia obowiązkowego.

Ubezpieczeniowy Fundusz Gwarancyjny zajmuje się nadto kontrolą spełnienia obowiązku ubezpieczenia i windykacją opłat za uchylanie się od tego obowiązku, w odniesieniu do obowiązkowych ubezpieczeń określonych w art. 4 pkt 1 i 2 ustawy.

Ponadto poczynając od 1 stycznia 2004 roku zgodnie z art. 99 ustawy Fundusz może udzielać zwrotnej pomocy finansowej zakładowi ubezpieczeń przejmującemu portfel ubezpieczeń obowiązkowych (OC posiadaczy pojazdów mechanicznych i OC rolników), gromadząc na ten cel specjalne środki finansowe.

Art. 102 ustawy z dnia 22 maja 2003 r. o ubezpieczeniach obowiązkowych, Ubezpieczeniowym Funduszu Gwarancyjnym i Polskim Biurze Ubezpieczycieli Komunikacyjnych nakłada na Fundusz pełnienie funkcji ośrodka informacji, jednoznacznie określając zakres pozyskiwanych informacji i zasady ich udostępniania – funkcje te Fundusz pełni od 1 maja 2004 roku.

Dochody Funduszu

Dochodami Funduszu w okresie sprawozdawczym były:

- wpłaty zakładów ubezpieczeń prowadzących działalność w zakresie ubezpieczeń obowiązkowych, o których mowa w art. 4 pkt. 1 i 2 ustawy;
- dochody z opłat, przewidzianych w art. 88 ustawy;
- dochody z tytułu roszczeń regresowych;
- dochody z lokat środków Funduszu;
- pozostałe dochody.

a) Dochody z wpłat zakładów ubezpieczeń

Na podstawie rozporządzenia Ministra Finansów z dnia 13 września 2007 roku w sprawie wysokości procentu składki wnoszonej przez zakłady ubezpieczeń na rzecz Ubezpieczeniowego Funduszu Gwarancyjnego oraz terminów uiszczania tej składki (DZ. U. Nr 170 poz. 1196). Zakłady ubezpieczeń począwszy od trzeciego kwartału 2007 roku wnoszą na rzecz UFG 0,7 % przypisanej składki brutto z ubezpieczeń, o których mowa w art. 4 pkt 1 i 2 ustawy, w tym 0,2 % tej składki niezmiennie przeznaczone jest na realizację przez Fundusz zwrotnej pomocy finansowej.

Składka wpłacana jest w terminie 30 dni po upływie kwartału kalendarzowego, w którym został dokonany przypis składki (dochody ze składek na koniec okresu sprawozdawczego prezentowane są zatem w ujęciu memoriałowym).

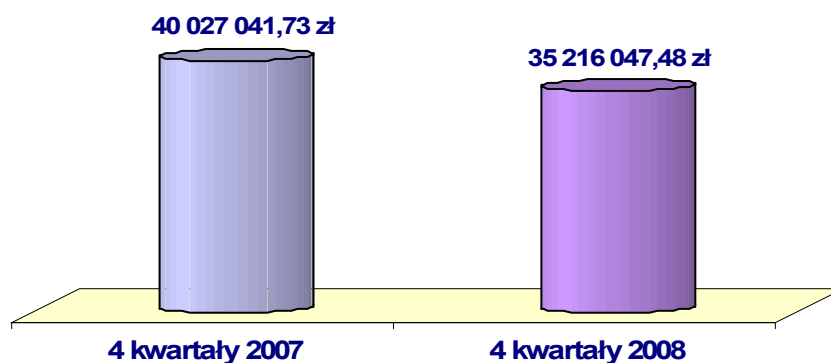
Według stanu na dzień 31 grudnia 2008 roku Członkami Ubezpieczeniowego Funduszu Gwarancyjnego było 30 zakładów ubezpieczeń prowadzących działalność ubezpieczeniową w dziale II, w tym 4 towarzystwa ubezpieczeń wzajemnych, 3 oddziały zagranicznych zakładów oraz 3 zakłady wykonujące działalność w ramach swobody świadczenia usług.

Zgodnie z art. 97 ust 1 ustawy z dnia 22 maja 2003 r. o ubezpieczeniach obowiązkowych, Ubezpieczeniowym Funduszu Gwarancyjnym i Polskim Biurze Ubezpieczycieli Komunikacyjnych zakład ubezpieczeń staje się członkiem Funduszu z chwilą zawarcia pierwszej umowy ubezpieczenia obowiązkowego, o którym mowa w art. 4 pkt 1 i 2 ustawy.

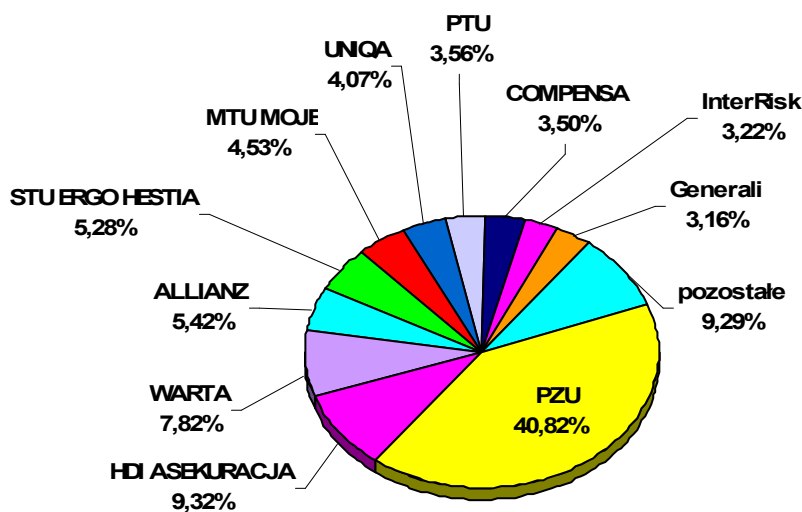
Dochody ze składek po 4 kwartałach 2008 roku wyniosły 35.216.047,48 zł (składka ta nie obejmuje składki przeznaczonej na tzw. fundusz pomocowy).

Roczny plan finansowy na rok 2008 w zakresie wpłat ze składek po 4 kwartałach 2008 roku został wykonany w 102,52 %.

Dochody z wpłat zakładów ubezpieczeń



Struktura składki wnoszonej na rzecz UFG przez jej członków po 4 kwartałach 2008 roku (w %)



W porównaniu z 4 kwartałami 2007 roku wysokość wpłat zakładów ubezpieczeń w 2008 roku, uległa zmniejszeniu o 4.810.994,25 zł, tj. o 12,02 %. Spadek składki był uwzględniony w planie finansowym na rok 2008 i wynikał z obniżenia – od trzeciego kwartału 2007 r. – odpisu składki przypisanej brutto z ubezpieczeń obowiązkowych z 0,8 % do 0,5 % w części dot. tzw. działalności podstawowej.

Dochody z wpłat zakładów ubezpieczeń z tytułu umów obowiązkowych ubezpieczeń, o których mowa w art. 4 pkt. 1 i 2 ustawy, bez składki na tzw. fundusz pomocowy (w ujęciu memorialowym)

w złotych

Lp.	Zakład ubezpieczeń	Składka w okresie 01.01.-31.12.2008 r.
1	AIG Polska TU S.A.	0,00
2	AIG Europe S.A. Oddział w Polsce	25 342,02
3	AVANSSUR S.A. Oddział w Polsce	181 289,96
4	TU Allianz Polska S.A.	1 910 215,00
5	BENEFIA TU S.A.	266 244,37
6	BRE Ubezpieczenia TU S.A.	56 433,56
7	TU InterRisk S.A.	1 133 910,76
8	Commercial Union Polska TUO S.A.	111 636,85
9	TU Compensa S.A.	1 232 746,88
10	Concordia Polska TUW	74 120,35
11	STU Ergo Hestia S.A.	1 859 705,61
12	TU Filar S.A.*	80 984,38
13	Generali TU S.A.	1 111 536,81
14	HDI-Gerling Polska TU S.A.	16 324,43
15	HDI Asekuracja TU S.A.	3 283 440,00
16	TU INTER Polska S.A.	188,07
17	Kravag-Logistic V-A	2 793,41
18	Liberty Seguros Compania de Seguros y Reaseguros S.A., Oddział w Polsce	117 199,97
19	Link4 TU S.A.	656 941,78
20	MTU Moje TU S.A.	1 595 787,94
21	Pocztowe TUW	72 607,94
22	PTU S.A.	1 254 966,35
23	PZM TU S.A.	780 730,22
24	PZU S.A.	14 374 082,28
25	ADB "RESO Europa"	93 217,27
26	SIGNAL IDUNA Polska TU S.A.	74,31
27	TUW TUW	609 192,51
28	TUW TUZ	127 025,53
29	UNIQA TU S.A.*	1 432 606,51
30	UPS International Insurance Limited	176,11
31	TUIR WARTA S.A.	2 754 526,30
Ogółem		35 216 047,48

* Z dniem 31 marca 2008 r. nastąpiło połączenie dwóch zakładów ubezpieczeń tj. TU Filar SA z UNIQA TU SA w jeden podmiot gospodarczy o nazwie UNIQA TU SA, tak więc od 1 kwietnia UFG liczy 30 Członków.

Plan finansowy na 2008 rok: 34.350.000,00 zł

Plan został zrealizowany w 102,52 %

b) Dochody z tytułu opłat za niespełnienie obowiązku zawarcia umowy ubezpieczeń obowiązkowych, o których mowa w art. 4 pkt 1 i 2 ustawy

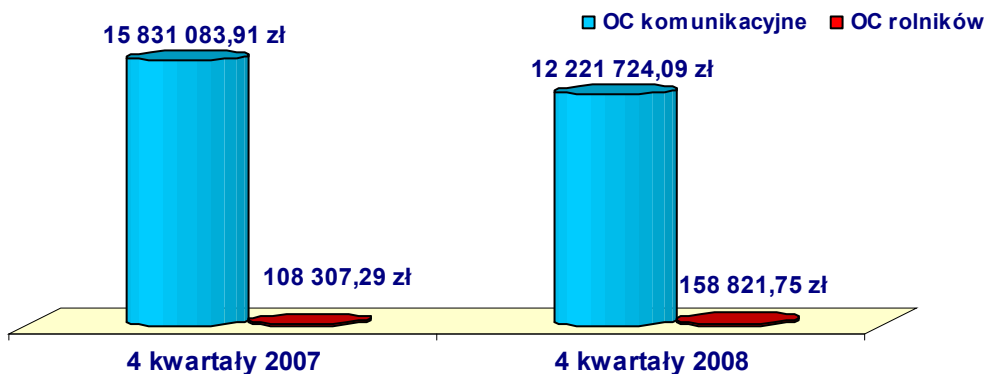
Dochody z opłat za niespełnienie obowiązku ubezpieczenia obowiązkowego odpowiedzialności cywilnej po 4 kwartałach 2008 roku wyniosły łącznie **12.380.545,84 zł** i zmniejszyły się w stosunku do analogicznego okresu ubiegłego roku o 3.558.845.36 zł przy poziomie realizacji planu 77,38 %.

Uzyskane dochody z tytułu opłat przedstawia poniższe zestawienie:

	4 kwartały 2007 r.		4 kwartały 2008 r.	
	Kwota uzyskanych dochodów (w zł)	Struktura w (%)	Kwota uzyskanych dochodów (w zł)	Struktura w (%)
OC posiadaczy pojazdów mechanicznych	15 831 083,91	99,32	12 221 724,09	98,72
OC rolników	108 307,29	0,68	158 821,75	1,28
Ogółem	15 939 391,20	100,00	12 380 545,84	100,00

Plan finansowy na 2008 rok: 16.000.000,00 zł
Plan został zrealizowany w 77,38 %

Dochody z opłat



Liczba stwierdzonych przypadków niespełnienia obowiązku zawarcia umów ubezpieczeń obowiązkowych na podstawie zawiadomień otrzymanych od podmiotów obowiązanych do kontroli spełnienia tego obowiązku

	4 kwartały 2007 r.	Struktura (w %)	4 kwartały 2008 r.	Struktura (w %)	Dynamika (w %)
OC komunikacyjne					
Policja	20 434	67,66	16 746	63,01	81,95
Organy celne	36	0,12	16	0,06	44,44
Straż Graniczna	347	1,15	417	1,58	120,17
Organy właściwe w sprawach rejestracji pojazdów	7 983	26,43	7 195	27,08	90,13
Inspekcja Transportu Drogowego	22	0,07	30	0,08	136,36
OC rolników					
wójt (burmistrz, prezydent miasta)	1 379	4,57	2 173	8,19	157,58
Ogółem	30 201	100	26 577	100	88,00

Liczba wystawionych wezwań do zapłaty z ustaleń własnych Funduszu w zakresie kontroli spełnienia obowiązku ubezpieczenia OC posiadaczy pojazdów mechanicznych w porównaniu do 4 kwartałów 2007 r., zwiększyła się w 2008 roku ponad 4-krotnie i wyniosła 11.781 (po 4 kwartałach 2007 r. 2.836). Liczba wezwań do zapłaty w tej grupie jest przede wszystkim wynikiem kontynuacji przez UFG systemowej kontroli, w oparciu o dane pochodzące z OI UFG i CEPiK. Ponadto liczba wezwań jest również pochodną zawiadomień otrzymanych od zewnętrznych organów kontrolnych i wynika z dodatkowo prowadzonych postępowań wyjaśniających przez UFG. W znacznie mniejszym stopniu (ok. 5,7 % przypadków) liczba ta wynika również z ustaleń dokonywanych w procesie likwidacji szkód, gdzie kontroli spełnienia obowiązku ubezpieczenia poddawani są zarówno posiadacze pojazdów sprawców szkód, jak też posiadacze pojazdów, którzy w wyniku zdarzenia byli stroną poszkodowaną.

c) Dochody z tytułu roszczeń regresowych

Ubezpieczeniowy Fundusz Gwarancyjny prowadzi windykację roszczeń regresowych w dwóch reżimach prawnych.

Na podstawie przepisu art. 110 ust. 1 ustawy Fundusz, z chwilą wypłaty odszkodowania, nabywa prawo do żądania zwrotu wypłaconego odszkodowania lub świadczenia od sprawcy szkody i osoby, która nie dopełniła obowiązku zawarcia umowy ubezpieczenia obowiązkowego.

Powyższy stan prawny dotyczy jednak tylko regresów ze szkód powstałych po dniu 1 stycznia 2004 r. W związku z długotrwałym procesem windykacji, niewielka część roszczeń regresowych nadal wywodzi się z art. 518 §1 kc (subrogacja, polegająca na zmianie podmiotowej, dokonującej się z mocy ustawy przez fakt zapłaty obcego długu - uchwała Sądu Najwyższego z 19.10.1995 r. sygn. akt III CZP 98/95). Liczba tych spraw ulega jednak systematycznemu zmniejszaniu się i na dzień 31.12.2008 r. wynosiła zaledwie 319 spraw.

Dochody Funduszu z tytułu roszczeń regresowych w okresie sprawozdawczym wyniosły 14.152.889,48 zł i były wyższe o 1.603.360,85 zł od uzyskanych w analogicznym okresie 2007 r. (12.549.528,63 zł), co oznacza wzrost o 12,78 %.

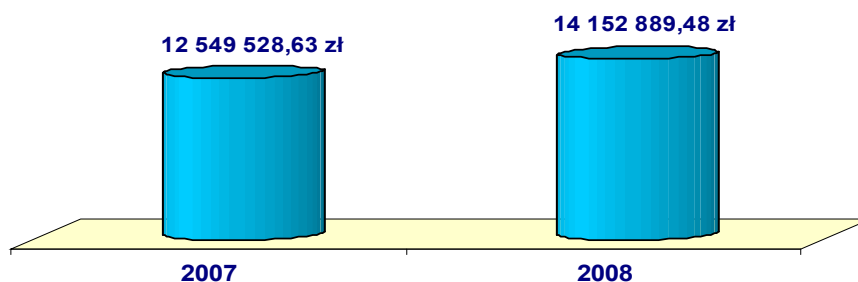
Zestawienie spraw i dochodów dotyczących roszczeń regresowych

Rodzaj zobowiązania / rok	Liczba prowadzonych postępowań		Liczba zakończonych postępowań		Uzyskane dochody	
	4 kwartały 2007 r.	4 kwartały 2008 r.	4 kwartały 2007 r.	4 kwartały 2008 r.	4 kwartały 2007 r.	4 kwartały 2008 r.
OC posiadaczy pojazdów mechanicznych	22 051	20 091	3 759	3 035	12 243 598,74	13 826 594,51
w tym nowe postępowania	1 839	1 799				
OC rolników	497	441	126	106	305 929,89	326 294,97
w tym nowe postępowania	84	70				
Łącznie	22 548	20 532	3 885	3 141	12 549 528,63	14 152 889,48
w tym nowe postępowania	1 923	1 869				


Plan finansowy na 2008 rok: 11.500.000,00 zł

Plan został zrealizowany w 123,07 %

Dochody Funduszu z tytułu roszczeń regresowych



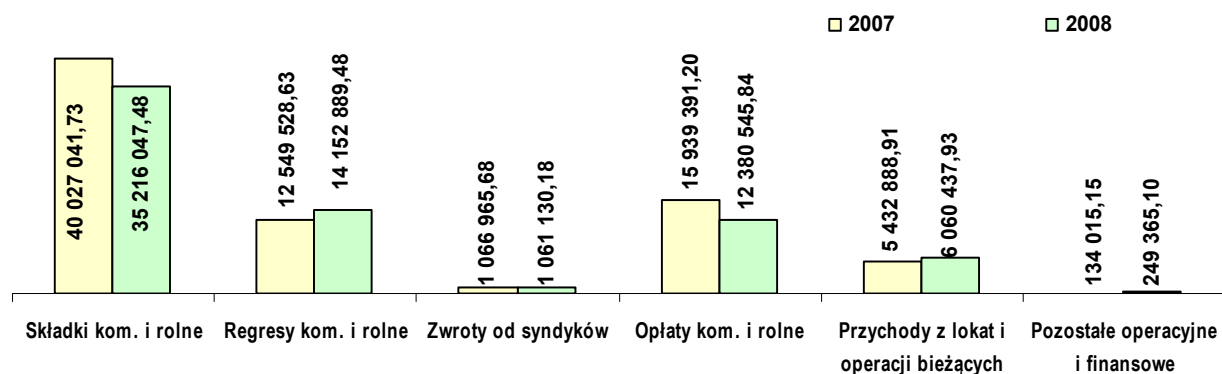
Struktura dochodów z regresów (w %)



Przychody Funduszu – podsumowanie

Wyszczególnienie	Wykonanie 2007 r.	Wykonanie 2008 r.	Plan roczny 2008 rok	Wykonanie planu w %	Wskaźnik dynamiki w %
Składki kom. i rolne	40 027 041,73	35 216 047,48	34 350 000,00	102,52	87,98
<i>Fundusz pomocowy*</i>	<i>12 321 148,67</i>	<i>14 086 418,75</i>	<i>13 750 000,00</i>	<i>102,45</i>	<i>114,33</i>
Regresy kom. i rolne	12 549 528,63	14 152 889,48	11 500 000,00	123,07	112,78
Zwroty od syndyków	1 066 965,68	1 061 130,18	1 200 000,00	88,43	99,45
Oplaty	15 939 391,20	12 380 545,84	16 000 000,00	77,38	77,67
Przychody z lokat i operacji bieżących	5 432 888,91	6 060 437,93	4 970 000,00	121,94	111,55
<i>Przychody z lokat funduszu pomocowego*</i>	<i>1 629 736,01</i>	<i>3 179 583,04</i>	<i>2 590 000,00</i>	<i>122,76</i>	<i>195,10</i>
Pozostałe operacyjne	129 600,68	246 329,51	150 000,00	164,22	190,07
Pozostałe finansowe	4 414,47	3 035,59	5 000,00	60,71	68,76
Ogółem	75 149 831,30	69 120 416,01	68 175 000,00	101,39	91,98

* Dane dot. funduszu pomocowego nie mają wpływu na wynik „ogółem”.



Koszty Funduszu

a) Wyплаты odszkodowań i świadczeń w rozbiu na ubezpieczenia, o których mowa w art. 4 pkt. 1 i 2 ustawy na dzień 31 grudnia 2008 roku (z tzw. Działalności podstawowej)

Wypłacanie odszkodowań i świadczeń z tytułu ubezpieczeń obowiązkowych, o których mowa w art. 4 pkt. 1 i 2 ustawy o ubezpieczeniach obowiązkowych, Ubezpieczeniowym Funduszu Gwarancyjnym i Polskim Biurze Ubezpieczycieli Komunikacyjnych stanowi tzw. podstawową działalność Funduszu. Szczegółowe zadania w tym zakresie określa art. 98 ust. 1 wyżej wymienionej ustawy. Akta szkodowe przekazywane są do Funduszu za pośrednictwem zakładów ubezpieczeń – członków Funduszu, które kompletują dokumentację szkodową oraz dokonują likwidacji szkód.

W okresie sprawozdawczym wpłynęły do Funduszu ogółem 4.414 szkody, tj. 4.288 szkód z ubezpieczenia OC posiadaczy pojazdów mechanicznych i 126 szkód z ubezpieczenia OC rolników. W 2007 roku ilości te wynosiły odpowiednio 4.026 szkód, w tym 3.911 szkód z ubezpieczenia OC posiadaczy pojazdów mechanicznych i 115 szkód z OC rolników. Liczba szkód, które wpłynęły w 4 kwartale 2008 r. w stosunku do analogicznego okresu roku ubiegłego wzrosła o 9,64 % i w tym o 9,64 % z obowiązkowego ubezpieczenia OC posiadaczy pojazdów, a z obowiązkowego ubezpieczenia OC rolników o 9,57 %.

Zestawienie dotyczące liczby szkód zlikwidowanych

Rodzaj decyzji	4 kwartały 2007 r.	4 kwartały 2008 r.
Szkody z OC komunikacyjnego		
Wyplata odszkodowania	2 843	3 364
Odmowa odszkodowania	1 347	1 163
Łącznie zlikwidowano szkód	4 190	4 527
Szkody z OC rolnika		
Wyplata odszkodowania	81	54
Odmowa odszkodowania	40	39
Łącznie zlikwidowano szkód	121	93
Ogółem	4 311	4 620

W okresie 4 kwartałów 2008 roku zlikwidowano ogółem 4.620 szkód tj. 4.527 szkód „komunikacyjnych” i 93 szkody „rolne”, a w 2007 roku zlikwidowano ogółem 4.311 szkód w tym 4.190 szkód „komunikacyjnych” i 121 szkód „rolnych”.

W okresie sprawozdawczym 2008 roku liczba szkód zlikwidowanych była wyższa o 309, tj. 7,17 % w porównaniu do analogicznego okresu roku ubiegłego.

Jednocześnie w okresie sprawozdawczym zmniejszyła się liczba odmów odszkodowań o 13,34 % i wyniosła 1.202 (w 2007 roku – 1.387). Udział odmów w ogólnej liczbie wyniósł 26 % i zmniejszył się w stosunku do roku ubiegłego o 5 pkt.%.

**Zestawienie wypłat odszkodowań i świadczeń oraz rent
w rozbięciu na rodzaj ubezpieczeń**

	Kwota wypłaconych odszkodowań i świadczeń		Kwota wypłaconych rent		Ogółem	
	4 kwartały 2007 r.	4 kwartały 2008 r.	4 kwartały 2007 r.	4 kwartały 2008 r.	4 kwartały 2007 r.	4 kwartały 2008 r.
OC komunikacyjne						
Odszkodowania	28 248 664,80	34 984 784,73				
Koszty likwidacji	1 014 683,56	1 202 236,97				
Razem odszkodowania w tym:	29 263 348,36	36 187 021,70	6 399 177,98	7 044 208,63	35 662 526,34	43 231 230,33
- nierezydenci	552 746,15	101 056,42	123 418,69	120 707,61	676 164,84	221 764,03
OC rolników						
Odszkodowania	260 632,47	459 960,92				
Koszty likwidacji	5 828,39	13 509,01				
Razem odszkodowania w tym:	266 460,86	473 469,93	64 482,00	54 306,00	330 942,86	527 775,93
- nierezydenci	0,00	47 034,00	0,00	0,00	0,00	47 034,00
Ogółem	29 529 809,22	36 660 491,63	6 463 659,98	7 098 514,63	35 993 469,20	43 759 006,26

Plan finansowy na 2008 rok: 42.300.000,00 zł
Plan został zrealizowany w 103,45 %

Zestawienie liczby szkód i rent z działalności podstawowej

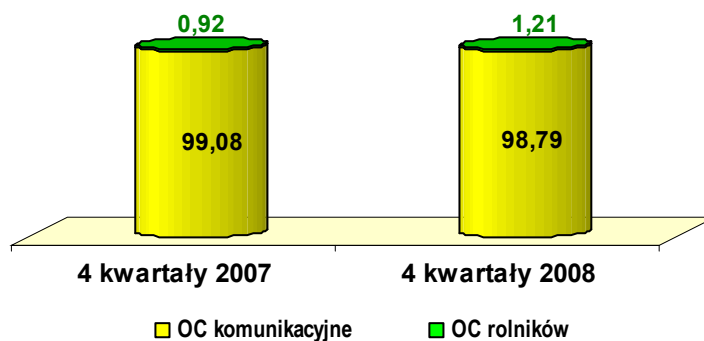
	Liczba szkód zgłoszonych		Liczba szkód zlikwidowanych		Liczba szkód wypłaconych		Liczba rent w obsłudze	
	4 kwartały 2007 r.	4 kwartały 2008 r.	4 kwartały 2007 r.	4 kwartały 2008 r.	4 kwartały 2007 r.	4 kwartały 2008 r.	4 kwartały 2007 r.	4 kwartały 2008 r.
OC komunikacyjne	3 911	4 288	4 190	4 527	2 843	3 364	1 148	1 155
w tym:								
nieubezpieczony posiadacz pojazdu	2 710	3 043	3 253	3 235	2 100	2 319	666	636
brak tożsamości posiadacza pojazdu lub kierowcy	1 201	1 245	937	1 292	743	1 045	482	519
OC rolników	115	126	121	93	81	54	7	7
w tym:								
nieubezpieczony rolnik	115	126	121	93	81	54	7	7
brak tożsamości rolnika*	0	0	0	0	0	0	0	0
Ogółem	4 026	4 414	4 311	4 620	2 924	3 418	1 155	1 162

* dotyczy szkód zaistniałych do dnia 31 grudnia 2003 roku

W 4 kwartałach 2008 roku Fundusz wypłacił 3.418 szkód w tym 2.373 szkody spowodowane przez nieubezpieczonych sprawców (69,43 %) i 1.045 szkód wypłaconych za nieustalonych sprawców tj. 30,57 %. W 4 kwartałach 2007 roku wypłacono 2.924 szkody, w tym 2.181 szkody zostały spowodowane przez nieubezpieczonych sprawców (74,59 %), a 743 szkód spowodowanych przez nieustalonych sprawców (25,41 %). W 2008 roku udział szkód

spowodowanych przez sprawców niezidentyfikowanych był wyższy o 5,16 punktu procentowego, co stanowiło przyrost o 302 szkody.

**Struktura wypłaconych odszkodowań wraz z rentami
według rodzaju ubezpieczeń (w %)**



Na dzień 31 grudnia 2008 roku w obsłudze Funduszu znajdowały się 1.162 renty z działalności podstawowej (wzrost o 0,61 % w stosunku do analogicznego okresu roku 2007). Na ogólną liczbę rent składają się 1.155 rent z obowiązkowego ubezpieczenia OC posiadaczy pojazdów mechanicznych oraz 7 rent z ubezpieczenia OC rolników.

W 4 kwartałach 2008 roku Fundusz wypłacił z tzw. działalności podstawowej tytułem odszkodowań, świadczeń i rent kwotę 43.759.006,26 zł, czyli więcej o 7.765.537,06 zł niż w analogicznym okresie 2007 roku (wzrost o 21,57 %).

b) Wypłaty odszkodowań i świadczeń związanych z upadłościami zakładów ubezpieczeń na dzień 31 grudnia 2008 roku

- ZU „Westa” S.A. i ZU „Westa-Life” S.A.

W okresie sprawozdawczym wypłacono z tytułu umów ubezpieczenia zawartych w ZU „Westa” S.A. 320,94 zł.

Prawomocnym postanowieniem Sądu Rejonowego w Łodzi Śródmieście XIV Wydział Gospodarczy w dniu 30 lipca 2004 roku zostało zakończone postępowanie upadłościowe ZU „Westa” – sygn. akt U/209/92. UFG jest zobowiązany do realizacji wierzytelności z tytułu upadłości ZU „Westa” S.A., jednakże nie może ich zrealizować ze względu np. na brak aktualnego adresu wierzyciela, nie odesłania cesji, zgon wierzyciela.

Z tytułu umów zawartych w ZU „Westa-Life” nie zrealizowano żadnych wypłat.

- Pozostałe upadłe zakłady ubezpieczeń: „Gryf”, „Hestja”, „Fenix”, „Polisa” i „Gwarant”

Na podstawie art. 98 ust. 2 ustawy o ubezpieczeniach obowiązkowych, Ubezpieczeniowym Funduszu Gwarancyjnym i Polskim Biurze Ubezpieczycieli Komunikacyjnych Fundusz realizował zobowiązania upadłych zakładów ubezpieczeń, dotyczące obowiązkowych ubezpieczeń OC.

Akta szkodowe przejmowane są od syndyków masy upadłości, a także bezpośrednio od zakładów ubezpieczeń, prowadzących obowiązkowe ubezpieczenia OC.

W okresie 4 kwartałów 2008 r. zgłoszono do Funduszu 27 szkód z upadłych zakładów ubezpieczeń, a w roku 2007 r. 36 szkód. W roku 2008 wszystkie zgłoszone szkody dotyczyły TUiR „Polisa” S.A., (w roku 2007: „Polisa” – 28, „Fenix” – 4, „Gwarant” – 3, „Gryf” – 1).

Wartość wypłaconych odszkodowań i świadczeń oraz rent z tytułu zobowiązań upadłych zakładów ubezpieczeń

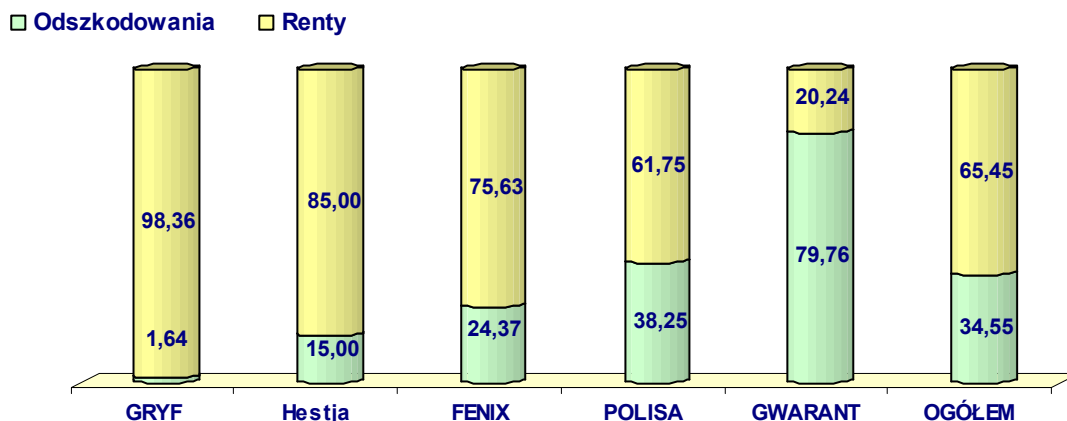
	Kwota wypłaconych odszkodowań		Kwota wypłaconych rent		Ogółem	
	4 kwartały 2007 r.	4 kwartały 2008 r.	4 kwartały 2007 r.	4 kwartały 2008 r.	4 kwartały 2007 r.	4 kwartały 2008 r.
PTU „Gryf”	79 858,43	12 642,47	742 049,03	757 128,80	821 907,46	769 771,27
w tym koszty likwidacji	14 869,94	10 588,61				
ZU „Hestja”	44 061,74	49 581,43	292 013,52	280 916,16	336 075,26	330 497,59
w tym koszty likwidacji	7 659,95	14 459,51				
TU „Fenix”	23 915,03	49 159,04	137 120,88	152 529,10	161 035,91	201 688,14
w tym koszty likwidacji	2 681,55	3 059,04				
TU-R „Polisa”	2 049 261,23	1 941 714,71	1 997 916,18	3 134 503,21	4 047 177,41	5 076 217,92
w tym koszty likwidacji	92 455,51	144 151,53				
TUiR „Gwarant”	147 405,37	265 730,99	66 443,16	67 443,16	213 848,53	333 174,15
w tym koszty likwidacji	2 801,91	17 776,14				
Razem	2 344 501,80	2 318 828,64	3 235 542,77	4 392 520,43	5 580 044,57	6 711 349,07
w tym koszty likwidacji	120 468,86	190 034,83			120 468,86	190 034,83
ZU „Westa”	707,70	320,94	0,00	0,00	707,70	320,94
w tym koszty likwidacji	0,00	320,94			0,00	320,94
Ogółem upadłość	2 345 209,50	2 319 149,58	3 235 542,77	4 392 520,43	5 580 752,27	6 711 670,01
w tym koszty likwidacji	120 468,86	190 355,77			120 468,86	190 355,77

Plan finansowy na 2008 rok: 4.500.000,00 zł

Plan został zrealizowany w 149,15 %

W okresie od 1 stycznia do 31 grudnia 2008 roku łączna wartość wypłaconych świadczeń i odszkodowań z tytułu upadłości wyniosła 6.711.670,01 zł i zwiększyła się, w porównaniu do analogicznego okresu ubiegłego roku, o 20,26 % tj. o 1.130.917,74 zł. Na powyższą dynamikę wypłat złożył się wzrost wypłaconych rent o 35,76 % tj. 1.156.977,66 zł oraz spadek wypłaconych odszkodowań i świadczeń o 1,11 % tj. 26.059,92 zł.

**Struktura wypłat według rodzajów świadczeń z upadłych zakładów
na dzień 31 grudnia 2008 roku (w %)**

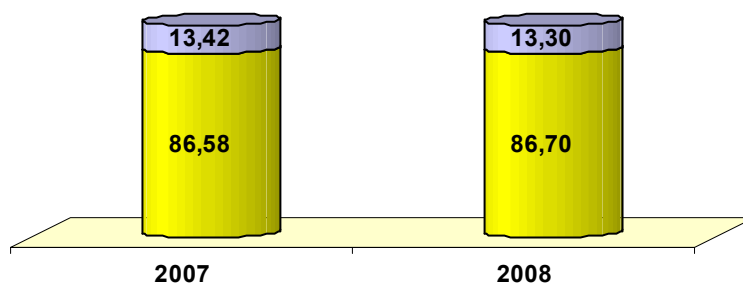


* * *

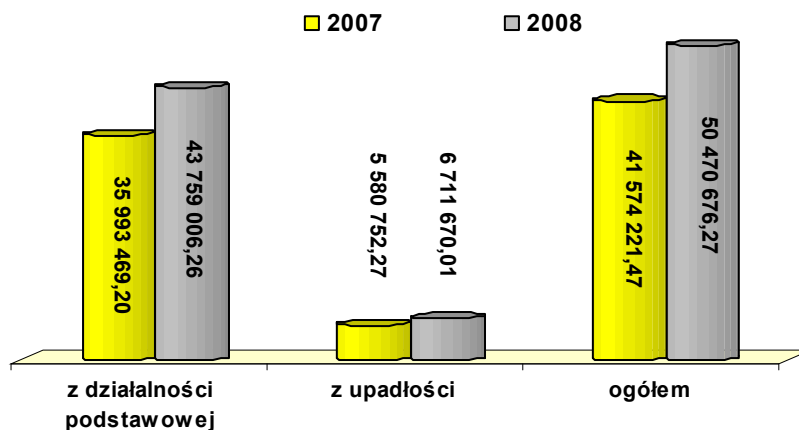
W okresie od 1 stycznia do 31 grudnia 2008 roku Fundusz wypłacił ogółem z działalności podstawowej i upadłości z tytułu odszkodowań i świadczeń oraz rent kwotę 50.470.676,27 zł, natomiast w analogicznym okresie 2007 roku kwotę 41.574.221,47 zł, tj. o 21,40 % więcej, co stanowi wzrost o kwotę 8.896.454,80 zł.

**Struktura wypłaconych odszkodowań i rent
według tytułów ogółem (w %)**

■ z działalności podstawowej ■ z upadłości



**Kwoty odszkodowań i rent ogółem
według tytułu wypłaty (w zł)**



Koszty Funduszu – podsumowanie

Wyszczególnienie	Wykonanie 4 kwartały 2007 r.	Wykonanie 4 kwartały 2008 r.	Plan roczny 2008 rok	Wykonanie planu w %	Wskaźnik dynamiki w %
Odszkodowania z działalności podstawowej	35 993 469,20	43 759 006,26	42 300 000,00	103,45	121,57
w tym V Dyrektywa	550,00	144 417,27	1 000 000,00	14,44	26 257,69
Odszkodowania z upadłości z Westą	5 580 752,27	6 711 670,01	4 500 000,00	149,15	120,26
Świadczenia życiowe z upadłości	0,00	0,00	50 000,00	0,00	0,00
Koszty windykacji opłat i regresów	3 688 460,81	2 967 070,15	3 400 000,00	87,27	80,44
Koszty opłaty ryczałtowej na rzecz NFZ	386 951,62	1 466 606,88	1 920 000,00	76,39	0,00
Administracyjne	37 863 995,74	30 155 115,77	35 510 000,00	84,92	79,64
Ujemny wynik finansowy roku ubiegłego	0,00	9 643 715,97			
Poz. koszty operacyjne	1 279 765,30	1 246 790,86	1 450 000,00	85,99	97,42
Poz. koszty finansowe	152,33	1 976,32	200,00	988,16	1 297,39
Ogółem	84 793 547,27	95 951 952,22	89 130 200,00	107,65	113,16

