

## Wyniki za IV kwartały 2009 roku

Zarząd Ubezpieczeniowego Funduszu Gwarancyjnego zgodnie z treścią art. 98 ust. 5 ustawy z dnia 22 maja 2003 r. o ubezpieczeniach obowiązkowych, Ubezpieczeniowym Funduszu Gwarancyjnym i Polskim Biurze Ubezpieczycieli Komunikacyjnych (Dz. U. z 2003 roku nr 124, poz. 1152 z dalszymi zmianami) zwanej dalej ustawą oraz rozporządzeniem Ministra Finansów z 28 listopada 2003 roku w sprawie sprawozdań z działalności Ubezpieczeniowego Funduszu Gwarancyjnego (Dz. U. z 2003 r. Nr 211, poz. 2058), przedstawia sprawozdanie z działalności **za okres od 1 stycznia 2009 roku do 31 grudnia 2009 roku.**

Jak stanowi art. 98 ust. 5 ustawy, kwartalne sprawozdania z działalności UFG sporządza w razie ogłoszenia upadłości i przedkłada je organowi nadzoru. Natomiast rozporządzenie Ministra Finansów w sprawie sprawozdań z działalności Funduszu, w § 4 stanowi, że kwartalne sprawozdania z działalności Funduszu sporządza się na koniec każdego kwartału i składa się je do organu nadzoru w terminie 60 dni po zakończeniu danego kwartału. Sprawozdanie to nie jest tożsame ze sprawozdaniem rocznym i nie podlega badaniu audytora. Sprawozdanie roczne UFG sporządza i przedkłada w innym trybie (art. 119).

Sprawozdania kwartalne z działalności Funduszu są zatwierdzane przez Radę Funduszu.

Ubezpieczeniowy Fundusz Gwarancyjny – w ramach funkcji kompensacyjnej - wypłaca odszkodowania i świadczenia z tytułu ubezpieczenia obowiązkowego OC posiadaczy pojazdów mechanicznych i rolników, posiadających gospodarstwa rolne za szkody na mieniu i na osobie, gdy posiadacz zidentyfikowanego pojazdu mechanicznego, którego ruchem szkodę wyrządzono, nie był ubezpieczony ubezpieczeniem obowiązkowym, bądź rolnik lub osoba pracująca w jego gospodarstwie rolnym, wyrządzili szkodę, pozostającą w związku z posiadaniem gospodarstwa rolnego, a rolnik nie miał ubezpieczenia obowiązkowego. Ubezpieczeniowy Fundusz Gwarancyjny wypłaca także odszkodowania i świadczenia z tytułu ubezpieczenia obowiązkowego OC posiadaczy pojazdów mechanicznych za szkody na osobie, gdy nie ustalono tożsamości posiadacza pojazdu lub kierującego pojazdem mechanicznym (art. 98 ust. 1 ustawy z 22 maja 2003 r.), a także na mieniu w przypadku wystąpienia znacznej szkody osobowej u któregośkolwiek uczestnika zdarzenia w okolicznościach uzasadniających odpowiedzialność cywilną posiadacza pojazdu lub kierującego pojazdem, a nie ustalono jego tożsamości. Fundusz nadal będzie wypłacał, osobom poszkodowanym i uprawnionym, świadczenia za szkody osobowe wyrządzone przez rolnika, którego tożsamości nie ustalono, a które zaistniały pod rządami poprzednio obowiązujących przepisów.

Nadto w przypadku upadłości zakładu ubezpieczeń, Fundusz zaspokaja roszczenia osób poszkodowanych lub uprawnionych z tytułu ww. umów ubezpieczeń obowiązkowych odpowiedzialności cywilnej, a także z obowiązkowych ubezpieczeń budynków wchodzących w skład gospodarstwa rolnego oraz z ubezpieczeń wynikających z przepisów odrębnych ustaw lub umów międzynarodowych ratyfikowanych przez Rzeczpospolitą Polską, nakładających na określone podmioty obowiązek ubezpieczenia (art. 98 ust. 2 ustawy).

Ustawa o ubezpieczeniach obowiązkowych, Ubezpieczeniowym Funduszu Gwarancyjnym i Polskim Biurze Ubezpieczycieli Komunikacyjnych przewiduje w art. 98 ust. 2 pkt. 2, że Fundusz zaspokaja także roszczenia osób uprawnionych w przypadku ogłoszenia upadłości zakładu ubezpieczeń na życie.

W okresie sprawozdawczym Ubezpieczeniowy Fundusz Gwarancyjny prowadził postępowanie odszkodowawcze w sprawach związanych z upadłościami: PTU „Gryf” S.A., ZU „Hestja” S.A. (upadłych w 1996 r.), TU „Fenix” S.A. (upadłego w 1997 r.), TU-R „Polisa” S.A. (upadłego w 2000 r.) i TUiR „Gwarant” (upadłego w 2000 r.).

Ustawa z dnia 22 maja 2003 r. o ubezpieczeniach obowiązkowych, Ubezpieczeniowym Funduszu Gwarancyjnym i Polskim Biurze Ubezpieczycieli Komunikacyjnych nakłada na Fundusz obowiązek zaspokajania roszczeń osób uprawnionych, także w przypadku oddalenia wniosku o ogłoszenie upadłości zakładu ubezpieczeń lub umorzenia postępowania upadłościowego, jeżeli majątek dłużnika oczywiście nie wystarcza nawet na zaspokojenie kosztów postępowania upadłościowego albo w przypadku zarządzenia likwidacji przymusowej zakładu ubezpieczeń, jeżeli roszczenia osób uprawnionych nie mogą być pokryte z aktywów stanowiących pokrycie rezerw techniczno-ubezpieczeniowych (art. 98 ust. 2).

Od dnia 23.01.1996 r. Ubezpieczeniowy Fundusz Gwarancyjny zaspokaja roszczenia osób uprawnionych do odszkodowań i świadczeń z tytułu umów ubezpieczeń zawartych przez ZU „Westa” S.A., ZU „Westa-Life” S.A. (do tej daty roszczenia te zaspokajał Fundusz Ochrony Ubezpieczonych). Wpłaty odszkodowań i świadczeń w tym przypadku realizowane są na podstawie częściowych list wierzytelności (art. 8 ust. 1 przepisów przejściowych do ustawy z dnia 8 czerwca 1995 r. o zmianie ustawy o działalności ubezpieczeniowej ...).

Po wypłacie odszkodowania, na podstawie art. 110 ust. 1 ustawy, Ubezpieczeniowy Fundusz Gwarancyjny jest zobowiązany dochodzić roszczenia regresowego od sprawcy szkody i osoby, która nie dopełniła obowiązku zawarcia umowy ubezpieczenia obowiązkowego.

Ubezpieczeniowy Fundusz Gwarancyjny zajmuje się nadto kontrolą spełnienia obowiązku ubezpieczenia i windykacją opłat za uchylanie się od tego obowiązku, w odniesieniu do obowiązkowych ubezpieczeń określonych w art. 4 pkt 1 i 2 ustawy.

Ponadto poczynając od 1 stycznia 2004 roku zgodnie z art. 99 ustawy Fundusz może udzielać zwrotnej pomocy finansowej zakładowi ubezpieczeń przejmującemu portfel ubezpieczeń obowiązkowych (OC posiadaczy pojazdów mechanicznych i OC rolników), gromadząc na ten cel specjalne środki finansowe.

Art. 102 ustawy z dnia 22 maja 2003 r. o ubezpieczeniach obowiązkowych, Ubezpieczeniowym Funduszu Gwarancyjnym i Polskim Biurze Ubezpieczycieli Komunikacyjnych nakłada na Fundusz pełnienie funkcji ośrodka informacji, jednoznacznie określając zakres pozyskiwanych informacji i zasady ich udostępniania – funkcje te Fundusz pełni od 1 maja 2004 roku.

## **Dochody Funduszu**

Dochodami Funduszu w okresie sprawozdawczym były:

- wpłaty zakładów ubezpieczeń prowadzących działalność w zakresie ubezpieczeń obowiązkowych, o których mowa w art. 4 pkt. 1 i 2 ustawy;
- dochody z opłat, przewidzianych w art. 88 ustawy;
- dochody z tytułu roszczeń regresowych;
- dochody z lokat środków Funduszu;
- pozostałe dochody.

### **a) Dochody z wpłat zakładów ubezpieczeń**

Na podstawie rozporządzenia Ministra Finansów z dnia 13 września 2007 roku w sprawie wysokości procentu składki wnoszonej przez zakłady ubezpieczeń na rzecz Ubezpieczeniowego Funduszu Gwarancyjnego oraz terminów uiszczania tej składki (DZ. U. Nr 170 poz. 1196), zakłady ubezpieczeń począwszy od trzeciego kwartału 2007 roku wnoszą na rzecz UFG 0,7 % przypisanej składki brutto z ubezpieczeń, o których mowa w art. 4 pkt 1 i 2 ustawy, w tym 0,2 % tej składki niezmiennie przeznaczone jest na realizację przez Fundusz zwrotnej pomocy finansowej.


Składka wpłacana jest w terminie 30 dni po upływie kwartału kalendarzowego, w którym został dokonany przypis składki (dochody ze składek na koniec okresu sprawozdawczego prezentowane są zatem w ujęciu memoriałowym).

Według stanu na dzień 31 grudnia 2009 roku Członkami Ubezpieczeniowego Funduszu Gwarancyjnego było 30 zakładów ubezpieczeń prowadzących działalność ubezpieczeniową w dziale II, w tym 4 towarzystwa ubezpieczeń wzajemnych, 3 oddziały zagranicznych zakładów oraz 4 zakłady wykonujące działalność w ramach swobody świadczenia usług. Z dniem 1 stycznia 2009 r. członkowstwo w Funduszu utraciło AIG Polska. UFG zostało poinformowane przez firmę AAS „Gjensidige Baltic” Oddział na Litwie o przejęciu towarzystwa ubezpieczeniowego ADB RESO Europa przez AAS „GJENSIDIGE BALTIC” z siedzibą w Rydze. W konsekwencji od 17.08.2009 roku w imieniu RESO do UFG raportuje oddział AAS „Gjensidige Baltic”. Od 20.07.2009 roku nowym członkiem jest AAS BTA z siedzibą w Rydze. Z dniem 1 stycznia 2010 roku, w związku z zaprzestaniem sprzedaży polis OC, członkowstwo w Funduszu może utracić Kravag-Logistic V-A.

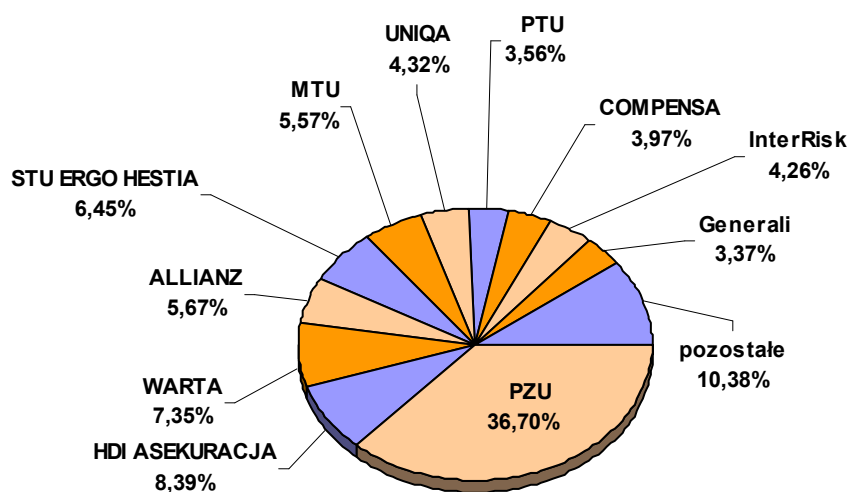
Zgodnie z art. 97 ust 1 ustawy z dnia 22 maja 2003 r. o ubezpieczeniach obowiązkowych, Ubezpieczeniowym Funduszu Gwarancyjnym i Polskim Biurze Ubezpieczycieli Komunikacyjnych zakład ubezpieczeń staje się członkiem Funduszu z chwilą zawarcia pierwszej umowy ubezpieczenia obowiązkowego, o którym mowa w art. 4 pkt 1 i 2 ustawy.

**Dochody ze składek za okres IV kwartałów 2009 roku wyniosły 35.734.093,51 zł (składka ta nie obejmuje składki przeznaczanej na fundusz pomocowy).**

Plan finansowy na rok 2009 w zakresie dochodów ze składek według stanu na dzień 31.12.2009 roku został wykonany w 93,06 %.



**Struktura składki wnoszonej na rzecz UFG przez jej członków  
według stanu na dzień 31.12.2009 roku (w %)**



W porównaniu z analogicznym okresem roku ubiegłego dochody ze składek zakładów ubezpieczeń w 2009 roku uległy zwiększeniu o 518.046,03 zł, tj. o 1,47 %. W stosunku do planu finansowego na rok 2009 dochody ze składek zakładów ubezpieczeń z tytułu wpłat na rzecz UFG ( bez składki na fundusz pomocowy ) były niższe o 2.662.906,5 zł .tj. o 7 %.

**Dochody ze składek zakładów ubezpieczeń z tytułu umów obowiązkowych ubezpieczeń  
OC posiadaczy pojazdów mechanicznych i rolników posiadających gospodarstwa rolne  
bez składki na fundusz pomocowy (w ujęciu memoriałowym)**

w złotych

Lp.	Zakład ubezpieczeń	Razem 2009 rok
1.	AAS BTA	36 138,64
2.	Chartis Europe S.A. Oddział w Polsce	15 311,80
3.	AVANSSUR S.A. Oddział w Polsce	284 078,62
4.	TU Allianz Polska S.A.	2 027 274,10
5.	BENEFIA TU S.A.	285 755,55
6.	BRE Ubezpieczenia TU S.A.	85 348,08
7.	TU InterRisk S.A.	1 522 028,99
8.	AVIVA TUO S.A.	223 690,93
9.	TU Compensa S.A.	1 419 325,68
10.	Concordia Polska TUW	80 187,18
11.	STU Ergo Hestia S.A.	2 304 863,97
12.	Generali TU S.A.	1 205 091,03
13.	HDI-Gerling Polska TU S.A.	30 400,78
14.	HDI Asekuracja TU S.A.	2 997 385,00
15.	TU INTER Polska S.A.	5,00
16.	Kravag-Logistic V-A	0,00
17.	Liberty Seguros Compania de Seguros y Reaseguros S.A., Oddział w Polsce	277 654,32
18.	Link4 TU S.A.	733 004,10
19.	MTU Moje TU S.A.	1 989 537,45
20.	Pocztowe TUW	91 436,86
21.	PTU S.A.	1 271 751,50
22.	PZM TU S.A.	694 061,69
23.	PZU S.A.	13 115 983,86
24.	AAS Gjensidige Baltic	6 072,46
25.	SIGNAL IDUNA Polska TU S.A.	34,39
26.	TUW TUW	761 545,60
27.	TUW TUZ	105 230,71
28.	UNIQA TU S.A.	1 545 142,36
29.	UPS International Insurance Limited	249,10
30.	TUIR WARTA S.A.	2 625 503,76
<b>Ogółem</b>		<b>35 734 093,51</b>

\* od 30.09.2009 roku zmiana nazwy z AIG Europa S.A. Oddział w Polsce

Plan finansowy na 2009 rok: 38.400.000,00 zł

Plan został zrealizowany w 93,06 %

**b) Dochody z tytułu opłat za niespełnienie obowiązku zawarcia umowy ubezpieczeń obowiązkowych, o których mowa w art. 4 pkt 1 i 2 ustawy**

Dochody z tytułu opłat za niespełnienie obowiązku ubezpieczenia obowiązkowego odpowiedzialności cywilnej w okresie IV kwartałów 2009 roku wyniosły łącznie 10.870.258,13 zł i zmniejszyły się w stosunku do analogicznego okresu ubiegłego roku o 1.510.287,71 zł przy realizacji planu na poziomie 75,49 %.

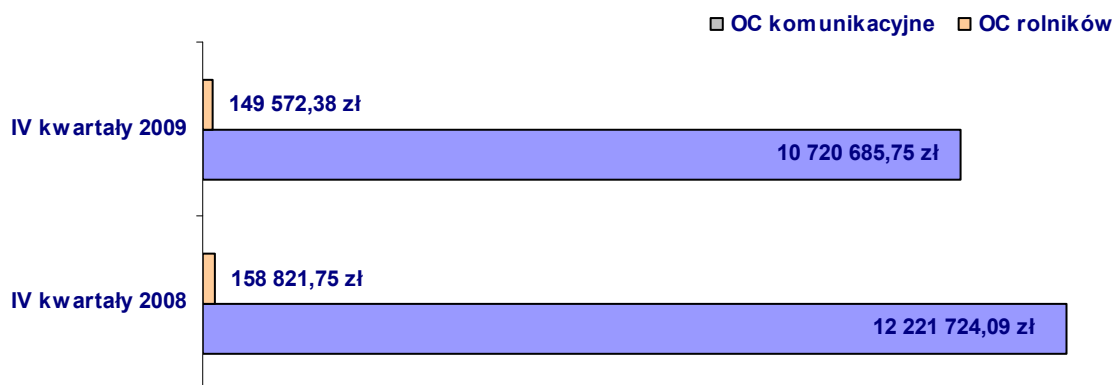
**Uzyskane dochody z tytułu opłat przedstawia poniższe zestawienie:**

	IV kwartały 2008 r.		IV kwartały 2009 r.	
	Kwota uzyskanych dochodów (w zł)	Struktura w (%)	Kwota uzyskanych dochodów (w zł)	Struktura w (%)
OC posiadaczy pojazdów mechanicznych	12 221 724,09	98,72	10 720 685,75	98,62
OC rolników	158 821,75	1,28	149 572,38	1,38
<b>Ogółem</b>	<b>12 380 545,84</b>	<b>100,00</b>	<b>10 870 258,13</b>	<b>100,00</b>

Plan finansowy na 2009 rok: 14.400.000,00 zł

Plan został zrealizowany w 75,49 %

**Dochody z tytułu opłat**



**Liczba stwierdzonych przypadków niespełnienia obowiązku zawarcia umów ubezpieczeń obowiązkowych na podstawie zawiadomień otrzymanych od podmiotów obowiązanych do kontroli spełnienia tego obowiązku**

	IV kwartały 2008 r.	Struktura (w %)	IV kwartały 2009 r.	Struktura (w %)	Dynamika (w %)
<b>1. OC komunikacyjne</b>	<b>24 404</b>		<b>23 503</b>		<b>96,31</b>
Policja	16 746	63,01	17 748	67,92	105,98
Organy celne	16	0,06	9	0,03	56,25
Straż Graniczna	417	1,57	366	1,40	87,77
Organy właściwe w sprawach rejestracji pojazdów	7 195	27,07	5 341	20,44	74,23
Inspekcja Transportu Drogowego	30	0,11	39	0,15	130,00
<b>2. OC rolników</b>	<b>2 173</b>		<b>2 629</b>		<b>120,98</b>
wójt (burmistrz, prezydent miasta)	2 173	8,18	2 629	10,06	120,98
<b>Ogółem (1+2)</b>	<b>26 577</b>	<b>100</b>	<b>26 132</b>	<b>100</b>	<b>98,33</b>

**Liczba wystawionych wezwań do zapłaty z ustaleń własnych Funduszu** w zakresie kontroli spełnienia obowiązku ubezpieczenia OC posiadaczy pojazdów mechanicznych w porównaniu do IV kwartałów 2008 r., **zwiększyła się w 2009 roku prawie 2-krotnie i wyniosła 21.170 (po IV kwartałach 2008 r. 11.781).** Liczba wezwań do zapłaty w tej grupie jest przede wszystkim wynikiem kontynuacji przez UFG systemowej kontroli, w oparciu o dane pochodzące z ośrodka informacji (OI UFG) oraz z Centralnej Ewidencji Pojazdów (CEP). Ponadto liczba wezwań z ustaleń własnych jest również pochodną zawiadomień otrzymanych od zewnętrznych organów kontrolnych i wynika z dodatkowo prowadzonych postępowań wyjaśniających przez UFG. W znacznie mniejszym stopniu (ok. 2,85 % przypadków) liczba ta wynika również z ustaleń dokonywanych w procesie likwidacji szkód, gdzie kontroli spełnienia obowiązku ubezpieczenia poddawani są zarówno posiadacze pojazdów sprawców szkód, jak też posiadacze pojazdów, którzy w wyniku zdarzenia byli stroną poszkodowaną.

### **c) Dochody z tytułu roszczeń regresowych**

Ubezpieczeniowy Fundusz Gwarancyjny prowadzi windykację roszczeń regresowych w dwóch reżimach prawnych. Na podstawie przepisu art. 110 ust. 1 ustawy Fundusz, z chwilą wypłaty odszkodowania, nabywa prawo do żądania zwrotu wypłaconego odszkodowania lub świadczenia od sprawcy szkody i osoby, która nie dopełniła obowiązku zawarcia umowy ubezpieczenia obowiązkowego.

Powyższy stan prawny dotyczy jednak tylko regresów ze szkód powstałych po dniu 1 stycznia 2004 r. W związku z długotrwałym procesem windykacji, niewielka część roszczeń regresowych nadal wywodzi się z art. 518 §1 kc (subrogacja, polegająca na zmianie podmiotowej, dokonującej się z mocy ustawy przez fakt zapłaty obcego długu - uchwała Sądu Najwyższego z 19.10.1995 r. sygn. akt III CZP 98/95). Ich liczba jednak systematycznie zmniejsza się i na dzień 31.12.2009 r. wynosiła zaledwie 208 spraw.

Dochody Funduszu z tytułu roszczeń regresowych w okresie sprawozdawczym wyniosły 15.060.492,69 zł i były wyższe o 907.603,21 zł, tj. o 6,41% od uzyskanych w analogicznym okresie 2008 r. (14.152.889,48 zł).

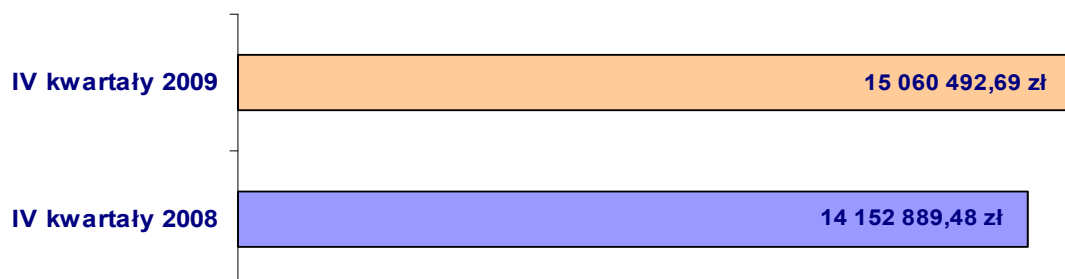
#### Zestawienie spraw i dochodów dotyczących roszczeń regresowych

Rodzaj zobowiązania / rok	Liczba prowadzonych postępowań		Liczba zakończonych postępowań		Uzyskane dochody	
	IV kwartały 2008 r.	IV kwartały 2009 r.	IV kwartały 2008 r.	IV kwartały 2009 r.	IV kwartały 2008 r.	IV kwartały 2009 r.
OC posiadaczy pojazdów mechanicznych w tym nowe postępowania	20 091 1 799	18 967 1 911	3 035	2 484	13 826 594,51	14 762 166,24
OC rolników w tym nowe postępowania	441 70	397 62	106	98	326 294,97	298 326,45
<b>Łącznie</b> w tym nowe postępowania	<b>20 532</b> 1 869	<b>19 364</b> 1 973	<b>3 141</b>	<b>2 582</b>	<b>14 152 889,48</b>	<b>15 060 492,69</b>


Plan finansowy na 2009 rok: 14.500.000,00 zł

Plan został zrealizowany w 103,87 %

#### Dochody z tytułu roszczeń regresowych

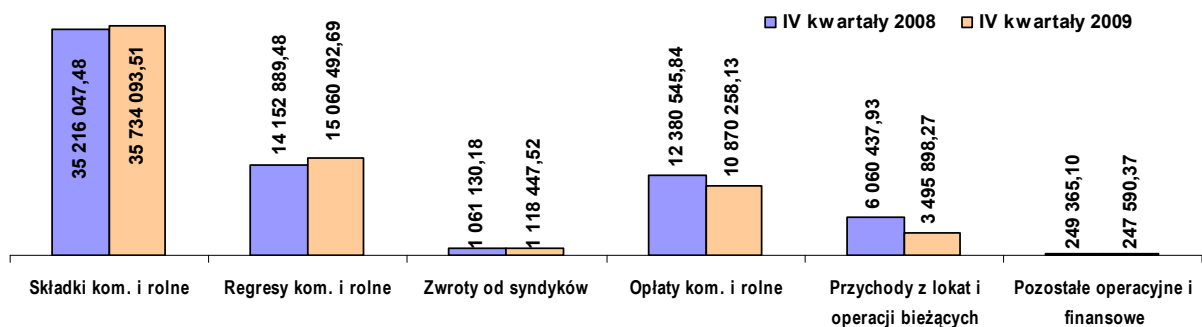


#### Struktura dochodów z roszczeń regresowych (w %)



## Przychody Funduszu - podsumowanie

Wyszczególnienie	Wykonanie IV kwartały 2008 r.	Wykonanie IV kwartały 2009 r.	Plan roczny 2009 rok	Wykonanie planu w %	Wskaźnik dynamiki w %
Składki kom. i rolne	35 216 047,48	35 734 093,51	38 400 000,00	93,06	101,47
<i>Fundusz pomocowy*</i>	<i>14 086 418,75</i>	<i>14 293 637,40</i>	<i>15 347 000,00</i>	<i>93,14</i>	<i>101,47</i>
Regresy kom. i rolne	14 152 889,48	15 060 492,69	14 500 000,00	103,87	106,41
Zwroty od syndyków	1 061 130,18	1 118 447,52	900 000,00	124,27	0,00
Oplaty	12 380 545,84	10 870 258,13	14 400 000,00	75,49	87,80
Przychody z lokat i operacji bieżących	6 060 437,93	3 495 898,27	3 500 000,00	99,88	57,68
<i>Przychody z lokat funduszu pomocowego*</i>	<i>2 256 957,48</i>	<i>2 726 922,38</i>	<i>3 000 000,00</i>	<i>90,90</i>	<i>120,82</i>
Pozostałe operacyjne	246 329,51	247 217,38	240 000,00	103,01	100,36
Pozostałe finansowe	3 035,59	372,99	5 000,00	7,46	12,29
<b>Ogółem</b>	<b>69 120 416,01</b>	<b>66 526 780,49</b>	<b>71 945 000,00</b>	<b>92,47</b>	<b>96,25</b>



## Koszty Funduszu

### a) Wypłaty odszkodowań i świadczeń w rozbiciu na ubezpieczenia, o których mowa w art. 4 pkt. 1 i 2 ustawy na dzień 30 września 2009 roku (z tzw. działalności podstawowej)

Wypłacanie odszkodowań i świadczeń z tytułu ubezpieczeń obowiązkowych, o których mowa w art. 4 pkt. 1 i 2 ustawy o ubezpieczeniach obowiązkowych, Ubezpieczeniowym Funduszu Gwarancyjnym i Polskim Biurze Ubezpieczycieli Komunikacyjnych stanowi tzw. podstawową działalność Funduszu. Szczegółowe zadania w tym zakresie określa art. 98 ust. 1 i 1a wyżej wymienionej ustawy. Akta szkodowe przekazywane są do Funduszu za pośrednictwem zakładów ubezpieczeń – członków Funduszu, które kompletują dokumentację szkodową oraz dokonują likwidacji szkód.

W okresie sprawozdawczym wpłynęło do Funduszu ogółem **5.396 szkód, tj. 5.293 szkody z ubezpieczenia OC posiadaczy pojazdów mechanicznych i 103 szkody z ubezpieczenia OC rolników**. W 2008 roku liczby te wynosiły odpowiednio 4.414 szkód, w tym 4.288 szkód z ubezpieczenia OC posiadaczy pojazdów mechanicznych i 126 szkód z OC rolników. Liczba szkód, które wpłynęły w okresie IV kwartałów 2009 r. w stosunku do analogicznego okresu roku ubiegłego wzrosła ogółem o 22,25 %. O ile jednak liczba szkód z obowiązkowego ubezpieczenia OC posiadaczy pojazdów wzrosła o 23,44 %, to w przypadku szkód z obowiązkowego ubezpieczenia OC rolników spadła o 18,25 %.

#### Zestawienie dotyczące liczby szkód zlikwidowanych

Rodzaj decyzji	IV kwartały 2008 r.	IV kwartały 2009 r.
<b>Szkody z OC komunikacyjnego</b>		
Wypłata odszkodowania	3 364	3 464
Odmowa odszkodowania	1 163	1 839
Łącznie zlikwidowano szkód	<b>4 527</b>	<b>5 303</b>
<b>Szkody z OC rolnika</b>		
Wypłata odszkodowania	54	39
Odmowa odszkodowania	39	55
Łącznie zlikwidowano szkód	<b>93</b>	<b>94</b>
<b>Ogółem</b>	<b>4 620</b>	<b>5 397</b>

W okresie IV kwartałów 2009 roku, w porównaniu do analogicznego okresu roku ubiegłego, zwiększyła się o 57,57 % liczba odmów odszkodowań i wyniosła 1.894 decyzje (w 2008 roku – 1.202 decyzje). Udział odmów w ogólnej liczbie szkód zlikwidowanych wyniósł 35,09 % i zwiększył się w stosunku do roku ubiegłego o 9,07 pkt %. Jest to głównie efektem zwiększenia się liczby spraw, zwracanych do zakładów ubezpieczeń, po ustaleniu przez Fundusz istnienia ochrony ubezpieczeniowej.

**Zestawienie wypłat odszkodowań i świadczeń oraz rent  
w rozbiciu na rodzaj ubezpieczeń**

	Kwota wypłaconych odszkodowań i świadczeń		Kwota wypłaconych rent		Ogółem	
	IV kwartały 2008 r.	IV kwartały 2009 r.	IV kwartały 2008 r.	IV kwartały 2009 r.	IV kwartały 2008 r.	IV kwartały 2009 r.
<b>OC komunikacyjne</b>						
Odszkodowania	34 984 784,73	41 131 221,48				
Koszty likwidacji	1 202 236,97	2 623 074,84				
Razem odszkodowania w tym:	36 187 021,70	43 754 296,32	7 044 208,63	7 923 082,60	43 231 230,33	51 677 378,92
- nierezydenci	101 056,42	167 630,26	120 707,61	126 496,44	221 764,03	294 126,70
<b>OC rolników</b>						
Odszkodowania	459 960,92	359 326,85				
Koszty likwidacji	13 509,01	13 033,68				
Razem odszkodowania w tym:	473 469,93	372 360,53	54 306,00	65 904,00	527 775,93	438 264,53
- nierezydenci	47 034,00	0,00	0,00	0,00	47 034,00	0,00
<b>Ogółem</b>	<b>36 660 491,63</b>	<b>44 126 656,85</b>	<b>7 098 514,63</b>	<b>7 988 986,60</b>	<b>43 759 006,26</b>	<b>52 115 643,45</b>

Plan finansowy na 2009 rok: 55.100.000,00 zł

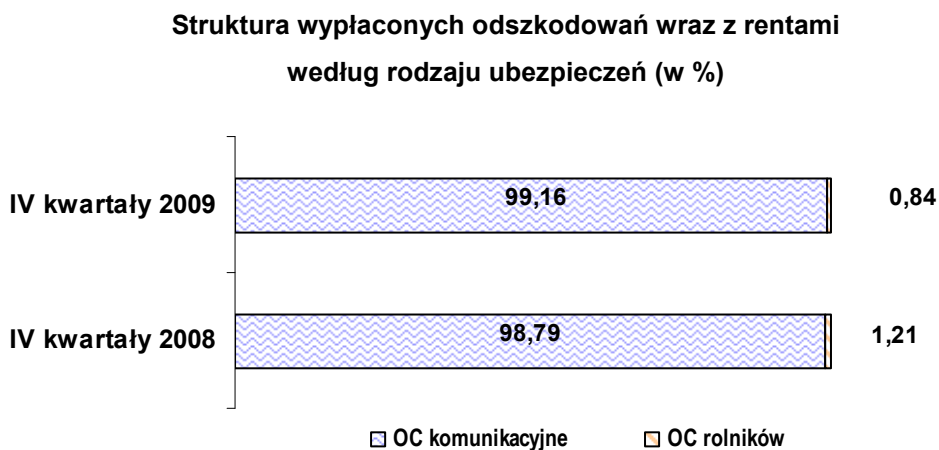
Plan został zrealizowany w 94,58 %

**Zestawienie liczby szkód i rent z działalności podstawowej**

	Liczba szkód zgłoszonych		Liczba szkód zlikwidowanych		Liczba szkód wypłaconych		Liczba rent w obsłudze	
	IV kwartał 2008 r.	IV kwartał 2009 r.	IV kwartał 2008 r.	IV kwartał 2009 r.	IV kwartał 2008 r.	IV kwartał 2009 r.	IV kwartał 2008 r.	IV kwartał 2009 r.
OC komunikacyjne	4 288	5 293	4 527	5 303	3 364	3 464	1 148	1 167
w tym:								
nieubezpieczony posiadacz pojazdu	3 043	3 837	3 235	3 776	2 319	2 312	666	673
brak tożsamości posiadacza pojazdu lub kierowcy	1 245	1 456	1 292	1 527	1 045	1 152	482	494
OC rolników	126	103	93	94	54	39	7	7
w tym:								
nieubezpieczony rolnik	126	103	93	94	54	39	7	7
brak tożsamości rolnika*	0	0	0	0	0	0	0	0
<b>Ogółem</b>	<b>4 414</b>	<b>5 396</b>	<b>4 620</b>	<b>5 397</b>	<b>3 418</b>	<b>3 503</b>	<b>1 155</b>	<b>1 174</b>

\* dotyczy szkód zaistniałych do dnia 31 grudnia 2003 roku

W okresie IV kwartałów 2009 roku Fundusz wypłacił świadczenia w 3.503 szkodach, w tym w 2.351 szkodach spowodowanych przez nieubezpieczonych sprawców (67,11 %) i 1.152 szkodach wypłaconych za nieustalonych sprawców tj. 32,89 %. W okresie IV kwartałów 2008 roku zrealizowano świadczenia w 3.418 szkodach, w tym 2.373 szkodach spowodowanych przez nieubezpieczonych sprawców (69,43 %), oraz w 1.045 szkodach spowodowanych przez nieustalonych sprawców (30,57 %).



Na dzień 31 grudnia 2009 roku w obsłudze Funduszu znajdowały się 1.174 renty z działalności podstawowej (wzrost zaledwie o 1,65 % w stosunku do analogicznego okresu roku 2008). Na ogólną liczbę rent składa się 1.167 rent z obowiązkowego ubezpieczenia OC posiadaczy pojazdów mechanicznych oraz 7 rent z ubezpieczenia OC rolników. Renty ze szkód spowodowanych przez nieubezpieczonych posiadaczy pojazdów i rolników w ilości 673 renty, stanowią 57,67 % wszystkich wypłaconych rent.

**W okresie IV kwartałów 2009 roku Fundusz wypłacił z tzw. działalności podstawowej tytułem odszkodowań, świadczeń i rent kwotę 52.115.643,45 zł, czyli więcej o 8.356.637,19 zł niż w analogicznym okresie 2008 roku (wzrost o 19,10 %).**

#### **b) Wyплаты odszkodowań i świadczeń związanych z upadłościami zakładów ubezpieczeń na dzień 31 grudnia 2009 roku**

##### **- ZU „Westa” S.A.**

W okresie sprawozdawczym nie wypłacono z tytułu umów ubezpieczenia zawartych w ZU „Westa” S.A. żadnej kwoty. Prawomocnym postanowieniem Sądu Rejonowego w Łodzi Śródmieście XIV Wydział Gospodarczy w dniu 30 lipca 2004 roku zostało zakończone postępowanie upadłościowe ZU „Westa” – sygn. akt U/209/92. UFG jest zobowiązany do realizacji wierzytelności z tytułu upadłości ZU „Westa” S.A., jednakże nie może ich zrealizować ze względu np. na brak aktualnego adresu wierzyciela, nie odesłania cesji, zgon wierzyciela.

- **ZU „Westa-Life” S.A.**

W związku z upływem 10-letniego okresu przedawnienia, liczonego od daty zakończenia postępowania upadłościowego tj. 10.11.1998 r., Ubezpieczeniowy Fundusz Gwarancyjny ostatecznie zakończył realizację wierzytelności z tytułu upadłości ZU „Westa-Life” S.A.

Jednakże w 2009 roku na podstawie wyroku Sądu Wojewódzkiego w Łodzi z dnia 20.01.1993 r., wydanego przeciwko „Westa- Life” S.A., a któremu Sąd Okręgowy w Łodzi nadał klauzulę wykonalności w stosunku do UFG (w dniu 16.06.2008 r. w stosunku do należności głównej, zaś w dniu 02.06.2009 r. w stosunku do odsetek ustawowych), dokonano wypłaty kwoty 174.601,65 zł z tytułu ubezpieczeń na życie.

Ubezpieczeniowy Fundusz Gwarancyjny, uznał iż powyższe zajęcie komornicze w części dotyczącej odsetek ustawowych oraz kosztów postępowania egzekucyjnego było niezasadne. Fundusz kilkakrotnie próbował doręczyć poszkodowanemu zasądzoną kwotę główną w wysokości 28.576,50 zł, której odbioru poszkodowany odmawiał. Pozwany pozwem z dnia 8 lipca 2009 roku wystąpił do Sądu Rejonowego w Nowym Sączu o pozbawienie wykonalności tytułu wykonawczego w postaci ww. wyroku i zabezpieczenie powództwa w postaci zawieszenia postępowania egzekucyjnego oraz złożenia w depozycie kwot przekraczających należność główną. W konsekwencji Fundusz został obciążony kwotą zasądzoną wyrokiem. Fundusz złożył skargę na czynności komornicze kwestionując nie tylko wysokość kosztów postępowania egzekucyjnego należnych Komornikowi sądowemu, ale także obciążenie nimi UFG, choć to wierzyciel odmawiał przyjęcia spełnionego świadczenia. Aktualnie postępowanie sądowe jest w toku.

- **Pozostałe upadłe zakłady ubezpieczeń: „Gryf”, „Hestja”, „Fenix”, „Polisa” i „Gwarant”**

Na podstawie art. 98 ust. 2 ustawy o ubezpieczeniach obowiązkowych, Ubezpieczeniowym Funduszu Gwarancyjnym i Polskim Biurze Ubezpieczycieli Komunikacyjnych Fundusz realizował zobowiązania upadłych zakładów ubezpieczeń, dotyczące obowiązkowych ubezpieczeń OC.

Akta szkodowe przejmowane są od syndyków masy upadłości, a także bezpośrednio od zakładów ubezpieczeń, prowadzących obowiązkowe ubezpieczenia OC.

W okresie IV kwartałów 2009 r. zgłoszono do Funduszu 14 szkód z upadłych zakładów ubezpieczeń, a w roku 2008 r. 27 szkód. Zgłoszone szkody dotyczyły: „Polisa” – 11 szkód, „Hestja” – 1 szkoda, „Gwarant” – 2 szkody, (w roku 2008 wszystkie zgłoszone szkody dotyczyły TUIR „Polisa” S.A.).

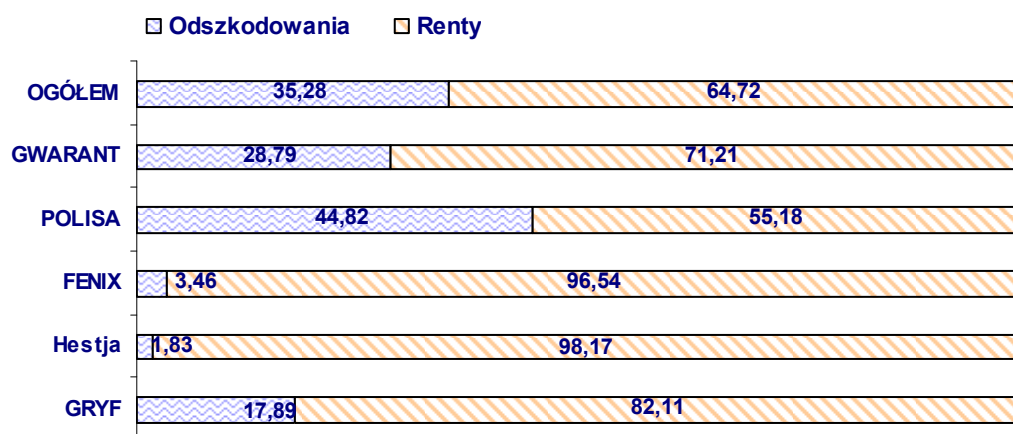
**Wartość wypłaconych odszkodowań i świadczeń oraz rent z tytułu zobowiązań upadłych zakładów ubezpieczeń**

	Kwota wypłaconych odszkodowań		Kwota wypłaconych rent		Ogółem	
	IV kwartały 2008 r.	IV kwartały 2009 r.	IV kwartały 2008 r.	IV kwartały 2009 r.	IV kwartały 2008 r.	IV kwartały 2009 r.
<b>PTU „Gryf”</b>	12 642,47	209 116,28	757 128,80	959 997,92	769 771,27	1 169 114,20
w tym koszty likwidacji	10 588,61	6 483,23			10 588,61	6 483,23
<b>ZU „Hestja”</b>	49 581,43	5 732,37	280 916,16	307 517,50	330 497,59	313 249,87
w tym koszty likwidacji	14 459,51	2 201,37			14 459,51	2 201,37
<b>TU „Fenix”</b>	49 159,04	4 227,70	152 529,10	117 926,62	201 688,14	122 154,32
w tym koszty likwidacji	3 059,04	3 077,70			3 059,04	3 077,70
<b>TU-R „Polisa”</b>	1 941 714,71	1 659 426,42	3 134 503,21	2 043 285,06	5 076 217,92	3 702 711,48
w tym koszty likwidacji	144 151,53	158 924,80			144 151,53	158 924,80
<b>TUiR „Gwarant”</b>	265 730,99	27 290,59	67 443,16	67 492,12	333 174,15	94 782,71
w tym koszty likwidacji	17 776,14	1 393,22			17 776,14	1 393,22
<b>Razem</b>	<b>2 318 828,64</b>	<b>1 905 793,36</b>	<b>4 392 520,43</b>	<b>3 496 219,22</b>	<b>6 711 349,07</b>	<b>5 402 012,58</b>
w tym koszty likwidacji	190 034,83	172 080,32			190 034,83	172 080,32
<b>ZU „Westa”, ZU „Westa-Life”</b>	320,94	1 748,00	0,00	0,00	320,94	1 784,00
w tym koszty likwidacji	320,94	1 748,00			320,94	1 748,00
<b>Ogółem upadłość</b>	<b>2 319 149,58</b>	<b>1 907 541,36</b>	<b>4 392 520,43</b>	<b>3 496 219,22</b>	<b>6 711 670,01</b>	<b>5 403 760,58</b>
w tym koszty likwidacji	190 355,77	173 828,32			190 355,77	173 828,32

Plan finansowy na 2009 rok: 7.100.000,00 zł

Plan został zrealizowany w 80,51 %

**Struktura wypłat według rodzajów świadczeń z upadłych zakładów na dzień 31 grudnia 2009 roku (w %)**




W okresie od 1 stycznia do 31 grudnia 2009 roku Fundusz wypłacił ogółem z działalności podstawowej i upadłości z tytułu odszkodowań i świadczeń oraz rent kwotę 57.519.404,03 zł, natomiast w analogicznym okresie 2008 roku kwotę 50.470.676,27 zł, tj. o 13,97 % więcej, co stanowi wzrost o kwotę 7.048.727,76 zł.

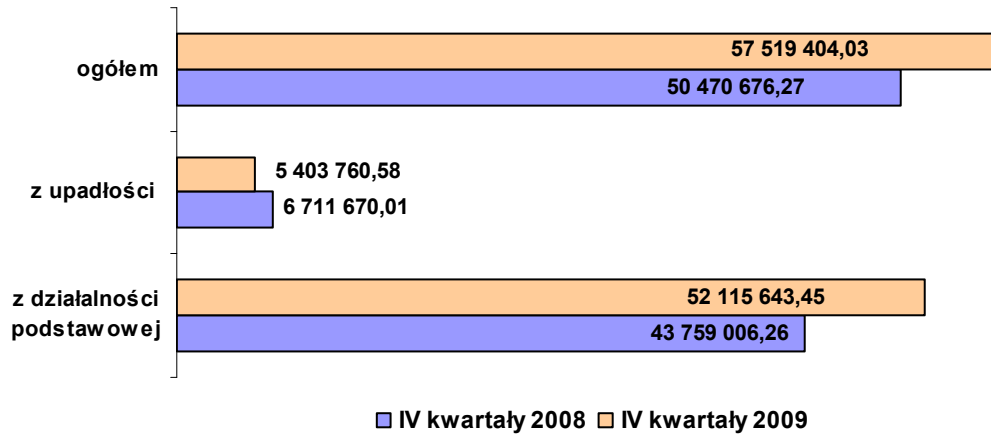
**Plan (62.200.000,00zł) został wykonany w 92,47 %.**

### Struktura wypłaconych odszkodowań i rent według tytułów ogółem (w %)

□ z działalności podstawowej □ z upadłości



### Kwoty odszkodowań i rent ogółem według tytułu wypłaty (w zł)



## Koszty Funduszu – podsumowanie

Wyszczególnienie	Wykonanie IV kwartały 2008 r.	Wykonanie IV kwartały 2009 r.	Plan roczny 2009 rok	Wykonanie planu w %	Wskaźnik dynamiki w %
Odszkodowania z działalności podstawowej	43 759 006,26	52 115 643,45	55 100 000,00	94,58	119,10
Odszkodowania z upadłości z Westą	6 711 670,01	5 403 760,58	7 100 000,00	76,11	80,51
Świadczenia życiowe z upadłości	0,00	0,00	0,00	0,00	0,00
Koszty windykacji opłat i regresów	2 967 070,15	3 346 517,79	3 380 000,00	99,01	112,79
Koszty opłaty ryczałtowej na rzecz NFZ	1 466 606,88	0,00	0,00	0,00	0,00
Administracyjne	30 155 115,77	28 874 027,09	33 058 800,00	87,34	95,75
Ujemny wynik finansowy roku ubiegłego	9 643 715,97	26 831 536,21	27 170 000,00	98,75	278,23
Poz. koszty operacyjne	1 246 790,86	1 841 668,94	1 450 000,00	127,01	147,71
Poz. koszty finansowe	1 976,32	327,55	0,00	0,00	16,57
<b>Ogółem</b>	<b>95 951 952,22</b>	<b>118 413 481,61</b>	<b>127 258 800,00</b>	<b>93,05</b>	<b>123,41</b>

