

Wyniki za I kwartał 2010 roku

Zarząd Ubezpieczeniowego Funduszu Gwarancyjnego zgodnie z treścią art. 98 ust. 5 ustawy z dnia 22 maja 2003 r. o ubezpieczeniach obowiązkowych, Ubezpieczeniowym Funduszu Gwarancyjnym i Polskim Biurze Ubezpieczycieli Komunikacyjnych (Dz. U. z 2003 roku nr 124, poz. 1152 z dalszymi zmianami) zwanej dalej ustawą oraz rozporządzeniem Ministra Finansów z 28 listopada 2003 roku w sprawie sprawozdań z działalności Ubezpieczeniowego Funduszu Gwarancyjnego (Dz. U. z 2003 r. Nr 211, poz. 2058), przedstawia sprawozdanie z działalności **za okres od 1 stycznia 2010 roku do 31 marca 2010 roku.**

Jak stanowi art. 98 ust. 5 ustawy, kwartalne sprawozdania z działalności UFG sporządza w razie ogłoszenia upadłości i przedkłada je organowi nadzoru. Natomiast rozporządzenie Ministra Finansów w sprawie sprawozdań z działalności Funduszu, w § 4 stanowi, że kwartalne sprawozdania z działalności Funduszu sporządza się na koniec każdego kwartału i składa się je do organu nadzoru w terminie 60 dni po zakończeniu danego kwartału. Sprawozdanie to nie jest tożsame ze sprawozdaniem rocznym i nie podlega badaniu audytora. Sprawozdanie roczne UFG sporządza i przedkłada w innym trybie (art. 119).

Sprawozdania kwartalne z działalności Funduszu są zatwierdzane przez Radę Funduszu.

Ubezpieczeniowy Fundusz Gwarancyjny – w ramach funkcji kompensacyjnej - wypłaca odszkodowania i świadczenia z tytułu ubezpieczenia obowiązkowego OC posiadaczy pojazdów mechanicznych i rolników, posiadających gospodarstwa rolne za szkody na mieniu i na osobie, gdy posiadacz zidentyfikowanego pojazdu mechanicznego, którego ruchem szkodę wyrządzono, nie był ubezpieczony ubezpieczeniem obowiązkowym, bądź rolnik lub osoba pracująca w jego gospodarstwie rolnym, wyrządzili szkodę, pozostającą w związku z posiadaniem gospodarstwa rolnego, a rolnik nie miał ubezpieczenia obowiązkowego. Ubezpieczeniowy Fundusz Gwarancyjny wypłaca także odszkodowania i świadczenia z tytułu ubezpieczenia obowiązkowego OC posiadaczy pojazdów mechanicznych za szkody na osobie, gdy nie ustalono tożsamości posiadacza pojazdu lub kierującego pojazdem mechanicznym (art. 98 ust. 1 ustawy z 22 maja 2003 r.), a także na mieniu w przypadku wystąpienia znacznej szkody osobowej u któregośkolwiek uczestnika zdarzenia w okolicznościach uzasadniających odpowiedzialność cywilną posiadacza pojazdu lub kierującego pojazdem, a nie ustalono jego tożsamości. Fundusz nadal będzie wypłacał, osobom poszkodowanym i uprawnionym, świadczenia za szkody osobowe wyrządzone przez rolnika, którego tożsamości nie ustalono, a które zaistniały pod rządami poprzednio obowiązujących przepisów.

Nadto w przypadku upadłości zakładu ubezpieczeń, Fundusz zaspokaja roszczenia osób poszkodowanych lub uprawnionych z tytułu ww. umów ubezpieczeń obowiązkowych odpowiedzialności cywilnej, a także z obowiązkowych ubezpieczeń budynków wchodzących w skład gospodarstwa rolnego oraz z ubezpieczeń wynikających z przepisów odrębnych ustaw lub umów międzynarodowych ratyfikowanych przez Rzeczpospolitą Polską, nakładających na określone podmioty obowiązek ubezpieczenia (art. 98 ust. 2 ustawy).

Ustawa o ubezpieczeniach obowiązkowych, Ubezpieczeniowym Funduszu Gwarancyjnym i Polskim Biurze Ubezpieczycieli Komunikacyjnych przewiduje w art. 98

ust. 2 pkt. 2, że Fundusz zaspokaja także roszczenia osób uprawnionych w przypadku ogłoszenia upadłości zakładu ubezpieczeń na życie.

W okresie sprawozdawczym Ubezpieczeniowy Fundusz Gwarancyjny prowadził postępowanie odszkodowawcze w sprawach związanych z upadłościami: PTU „Gryf” S.A., ZU „Hestja” S.A. (upadłych w 1996 r.), TU „Fenix” S.A. (upadłego w 1997 r.), TU-R „Polisa” S.A. (upadłego w 2000 r.) i TUiR „Gwarant” (upadłego w 2000 r.).

Ustawa z dnia 22 maja 2003 r. o ubezpieczeniach obowiązkowych, Ubezpieczeniowym Funduszu Gwarancyjnym i Polskim Biurze Ubezpieczycieli Komunikacyjnych nakłada na Fundusz obowiązek zaspokajania roszczeń osób uprawnionych, także w przypadku oddalenia wniosku o ogłoszenie upadłości zakładu ubezpieczeń lub umorzenia postępowania upadłościowego, jeżeli majątek dłużnika oczywiście nie wystarcza nawet na zaspokojenie kosztów postępowania upadłościowego albo w przypadku zarządzenia likwidacji przymusowej zakładu ubezpieczeń, jeżeli roszczenia osób uprawnionych nie mogą być pokryte z aktywów stanowiących pokrycie rezerw techniczno-ubezpieczeniowych (art. 98 ust. 2).

Od dnia 23.01.1996 r. Ubezpieczeniowy Fundusz Gwarancyjny zaspokaja roszczenia osób uprawnionych do odszkodowań i świadczeń z tytułu umów ubezpieczeń zawartych przez ZU „Westa” S.A., ZU „Westa-Life” S.A. (do tej daty roszczenia te zaspokajał Fundusz Ochrony Ubezpieczonych). Wypłaty odszkodowań i świadczeń w tym przypadku realizowane są na podstawie częściowych list wierzytelności (art. 8 ust. 1 przepisów przejściowych do ustawy z dnia 8 czerwca 1995 r. o zmianie ustawy o działalności ubezpieczeniowej ...).

Po wypłacie odszkodowania, na podstawie art. 110 ust. 1 ustawy, Ubezpieczeniowy Fundusz Gwarancyjny jest zobowiązany dochodzić roszczenia regresowego od sprawcy szkody i osoby, która nie dopełniła obowiązku zawarcia umowy ubezpieczenia obowiązkowego.

Ubezpieczeniowy Fundusz Gwarancyjny zajmuje się nadto kontrolą spełnienia obowiązku ubezpieczenia i windykacją opłat za uchylanie się od tego obowiązku, w odniesieniu do obowiązkowych ubezpieczeń określonych w art. 4 pkt 1 i 2 ustawy.

Ponadto poczynając od 1 stycznia 2004 roku zgodnie z art. 99 ustawy Fundusz może udzielać zwrotnej pomocy finansowej zakładowi ubezpieczeń przejmującemu portfel ubezpieczeń obowiązkowych (OC posiadaczy pojazdów mechanicznych i OC rolników), gromadząc na ten cel specjalne środki finansowe.

Art. 102 ustawy z dnia 22 maja 2003 r. o ubezpieczeniach obowiązkowych, Ubezpieczeniowym Funduszu Gwarancyjnym i Polskim Biurze Ubezpieczycieli Komunikacyjnych nakłada na Fundusz pełnienie funkcji ośrodka informacji, jednoznacznie określając zakres pozyskiwanych informacji i zasady ich udostępniania – funkcje te Fundusz pełni od 1 maja 2004 roku.

Dochody Funduszu

Dochodami Funduszu w okresie sprawozdawczym były:

- wpłaty zakładów ubezpieczeń prowadzących działalność w zakresie ubezpieczeń obowiązkowych, o których mowa w art. 4 pkt. 1 i 2 ustawy;
- dochody z opłat, przewidzianych w art. 88 ustawy;
- dochody z tytułu roszczeń regresowych;
- dochody z lokat środków Funduszu;
- pozostałe dochody.

a) Dochody z wpłat zakładów ubezpieczeń

Na podstawie rozporządzenia Ministra Finansów z dnia 13 września 2007 roku w sprawie wysokości procentu składki wnoszonej przez zakłady ubezpieczeń na rzecz Ubezpieczeniowego Funduszu Gwarancyjnego oraz terminów uiszczania tej składki (DZ. U. Nr 170 poz. 1196), zakłady ubezpieczeń począwszy od trzeciego kwartału 2007 roku wnoszą na rzecz UFG 0,7 % przypisanej składki brutto z ubezpieczeń, o których mowa w art. 4 pkt 1 i 2 ustawy, w tym 0,2 % tej składki niezmiennie przeznaczone jest na realizację przez Fundusz zwrotnej pomocy finansowej.

Składka wpłacana jest w terminie 30 dni po upływie kwartału kalendarzowego, w którym został dokonany przypis składki (dochody ze składek na koniec okresu sprawozdawczego prezentowane są zatem w ujęciu memoriałowym).

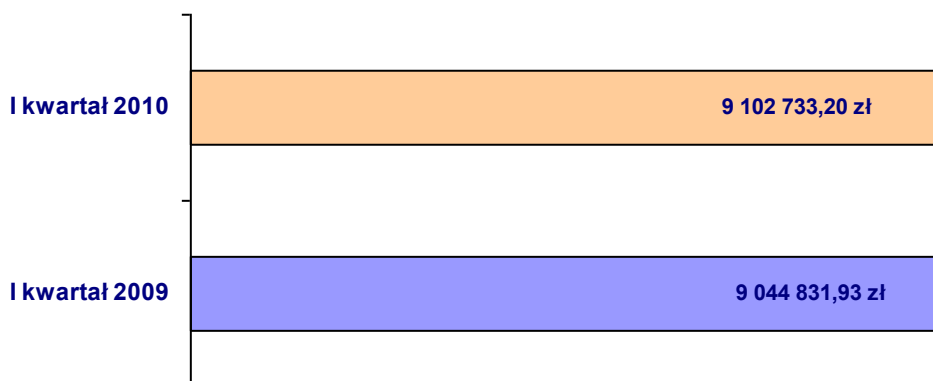
Według stanu na dzień 31 marca 2010 roku Członkami Ubezpieczeniowego Funduszu Gwarancyjnego było 31 zakładów ubezpieczeń prowadzących działalność ubezpieczeniową w dziale II, w tym 4 towarzystwa ubezpieczeń wzajemnych, 3 oddziały zagranicznych zakładów oraz 3 zakłady wykonujące działalność w ramach swobody świadczenia usług. Z dniem 1 stycznia 2010 roku, w związku z zaprzestaniem sprzedaży polis OC, członkowstwo w Funduszu utraciło Kravag-Logistic V-A. Od 04.01.2010 roku nowym członkiem jest AXA Towarzystwo Ubezpieczeń i Reasekuracji S.A. Od I kwartału 2010 roku nowym członkiem jest także Towarzystwo Ubezpieczeń i Reasekuracji Partner S.A.

Zgodnie z art. 97 ust 1 ustawy z dnia 22 maja 2003 r. o ubezpieczeniach obowiązkowych, Ubezpieczeniowym Funduszu Gwarancyjnym i Polskim Biurze Ubezpieczycieli Komunikacyjnych zakład ubezpieczeń staje się członkiem Funduszu z chwilą zawarcia pierwszej umowy ubezpieczenia obowiązkowego, o którym mowa w art. 4 pkt 1 i 2 ustawy.

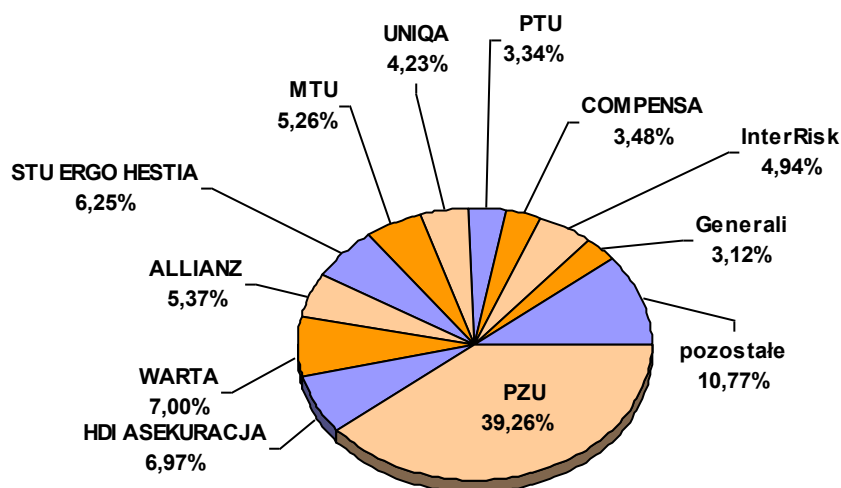
Dochody ze składek za okres I kwartał 2010 roku wyniosły 9.102.733,20 zł (składka ta nie obejmuje składki przeznaczonej na fundusz pomocowy).

Plan finansowy na rok 2010 w zakresie dochodów ze składek według stanu na dzień 31.03.2010 roku został wykonany w 18,05 %.

Dochody z wpłat zakładów ubezpieczeń



Struktura składki wnoszonej na rzecz UFG przez jej członków według stanu na dzień 31.03.2010 roku (w %)



W porównaniu z analogicznym okresem roku ubiegłego dochody ze składek zakładów ubezpieczeń w I kwartale 2010 roku uległy zwiększeniu o 57.901,27 zł, tj. o 0,64 %.

**Dochody ze składek zakładów ubezpieczeń z tytułu umów obowiązkowych ubezpieczeń
OC posiadaczy pojazdów mechanicznych i rolników posiadających gospodarstwa rolne
bez składki na fundusz pomocowy (w ujęciu memoriałowym)**

w złotych

Lp.	Zakład ubezpieczeń	Razem I kwartał 2010 r.
1.	AAS BTA	24 717,16
2.	AAS Gjensidige Baltic	0,00
3.	TU Allianz Polska S.A.	488 415,91
4.	AVANSSUR S.A. Oddział w Polsce	71 622,17
5.	AVIVA TUO S.A.	73 546,64
6.	AXA TUIR S.A.	2 304,20
7.	BENEFIA TU S.A.	80 447,04
8.	BRE Ubezpieczenia TU S.A.	24 676,54
9.	Chartis Europe S.A. Oddział w Polsce	3 304,58
10.	COMPENSA TU S.A.	316 850,13
11.	CONCORDIA Polska TUW	29 268,75
12.	STU ERGO HESTIA S.A.	569 289,23
13.	GENERALI TU S.A.	284 090,70
14.	HDI ASEKURACJA TU S.A.	634 910,00
15.	HDI-GERLING Polska TU S.A.	20 969,73
16.	TU INTER Polska S.A.	0,00
17.	InterRisk TU S.A.	449 297,25
18.	LIBERTY SEGUROS Compania de Seguros y Reaseguros S.A., Oddział w Polsce	95 292,96
19.	LINK4 TU S.A.	165 941,02
20.	MTU Moje Towarzystwo Ubezpieczeń S.A.	478 909,55
21.	TUIR PARTNER S.A.	2,00
22.	Pocztowe TUW	17 386,23
23.	PTU S.A.	304 259,07
24.	PZM TU S.A.	121 855,35
25.	PZU S.A.	3 573 593,73
26.	SIGNAL IDUNA Polska TU S.A.	0,00
27.	TUW TUW	216 014,85
28.	TUW TUZ	33 110,76
29.	UNIQA TU S.A.	384 911,00
30.	UPS International Insurance Limited	186,58
31.	TUIR WARTA S.A.	637 560,07
Ogółem		9 102 733,20

Plan finansowy na 2010 rok: 50.423.000,00 zł

Plan został zrealizowany w 18,05 %

b) Dochody z tytułu opłat za niespełnienie obowiązku zawarcia umowy ubezpieczeń obowiązkowych, o których mowa w art. 4 pkt 1 i 2 ustawy

Dochody z tytułu opłat za niespełnienie obowiązku ubezpieczenia obowiązkowego odpowiedzialności cywilnej w okresie I kwartału 2010 roku wyniosły łącznie 2.645.760,02 zł i zwiększyły się w stosunku do analogicznego okresu ubiegłego roku o 192.534,66 zł, przy realizacji planu na poziomie 21,34 %.

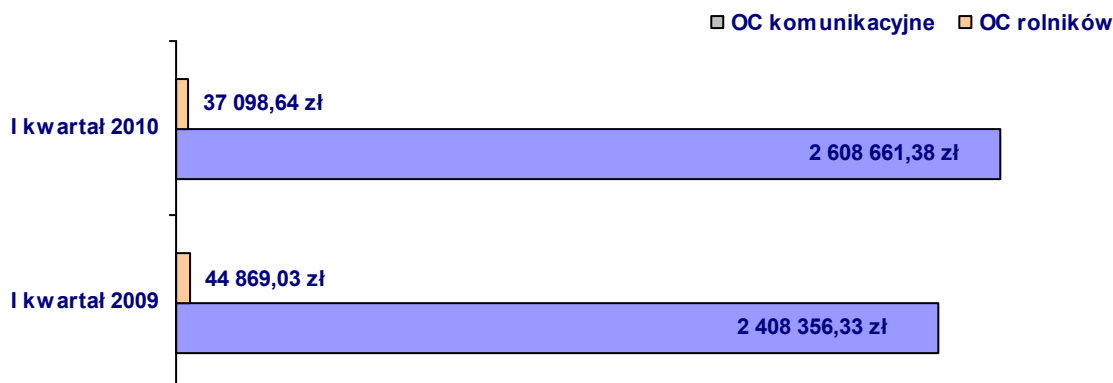
Uzyskane dochody z tytułu opłat przedstawia poniższe zestawienie:

	I kwartał 2009 r.		I kwartał 2010 r.	
	Kwota uzyskanych dochodów (w zł)	Struktura w (%)	Kwota uzyskanych dochodów (w zł)	Struktura w (%)
OC posiadaczy pojazdów mechanicznych	2 408 356,33	98,17	2 608 661,38	98,60
OC rolników	44 869,03	1,83	37 098,64	1,40
Ogółem	2 453 225,36	100,00	2 645 760,02	100,00

Plan finansowy na 2010 rok: 12.400.000,00 zł

Plan został zrealizowany w 21,34 %

Dochody z tytułu opłat



Liczba stwierdzonych przypadków niespełnienia obowiązku zawarcia umów ubezpieczeń obowiązkowych na podstawie zawiadomień otrzymanych od podmiotów obowiązanych do kontroli spełnienia tego obowiązku oraz liczba wystawionych na tej podstawie wezwań do zapłaty

	I kwartał 2009 r.		Struktura wezwań (w %)	I kwartał 2010 r.		Struktura wezwań (w %)	Dynam. wezwań (w%)
	Liczba zawiadomień	Liczba wezwań		Liczba zawiadomień	Liczba wezwań		
1. OC komunikacyjne	8 489	6 204		11 552	3 781		60,94
Policja	6 055	4 427	58,96	9 635	3 022	70,10	68,26
Organy celne	3	2	0,03	9	8	0,19	400,00
Straż graniczna	81	63	0,84	300	97	2,25	153,97
Organy właściwe w sprawach rejestracji pojazdów	2 327	1 698	22,62	1 554	645	14,96	37,99
Inspekcja Transportu Drogowego	23	14	0,19	54	9	0,21	64,29
2. OC rolników	1 513	1 304		938	530		40,64
Wójt (burmistrz, prezydent miasta)	1 513	1 304	17,37	938	530	12,29	40,64
Ogółem (1+2)	10 002	7 508	100,00	12 490	4 311	100,00	57,42

Liczba wystawionych wezwań do zapłaty z ustaleń własnych Funduszu w zakresie kontroli spełnienia obowiązku ubezpieczenia OC posiadaczy pojazdów mechanicznych w porównaniu do I kwartału 2009 r., zmniejszyła się o 72,66 % i wyniosła w I kw. 2010 r. - 1.345 wezwań (po I kwartale 2009 r. - 4.919). Spadek liczby wezwań do zapłaty w tej grupie przede wszystkim wynika z faktu, iż w bieżącym okresie sprawozdawczym kontynuowano prace nad nowym, bardziej efektywną metodą raportowania osób niespełniających obowiązku ubezpieczenia w oparciu o dane z bazy ośrodka informacji (OI UFG). Badaniu poddano szereg próbek danych, w celu ujawnienia rzeczywistych przerw w ciągłości ubezpieczenia i zapewnienia najskuteczniejszego systemu kontroli. Wzrost liczby wezwań generowanych na podstawie danych z bazy OI UFG powinien być widoczny w kolejnych okresach sprawozdawczych. Ponadto, liczba wezwań z ustaleń własnych jest również pochodną zawiadomień otrzymanych od zewnętrznych organów kontrolnych i wynika z dodatkowo prowadzonych postępowań wyjaśniających przez pracowników UFG. W mniejszym stopniu (ok. 12,94 % przypadków) liczba ta wynika także z ustaleń dokonywanych w procesie likwidacji szkód, gdzie kontroli spełnienia obowiązku ubezpieczenia poddawani są zarówno posiadacze pojazdów sprawców szkód, jak też posiadacze pojazdów, którzy w wyniku zdarzenia byli stroną poszkodowaną.

c) Dochody z tytułu roszczeń regresowych

Ubezpieczeniowy Fundusz Gwarancyjny prowadzi windykację roszczeń regresowych w dwóch reżimach prawnych. Na podstawie przepisu art. 110 ust. 1 ustawy Fundusz, z chwilą wypłaty odszkodowania, nabywa prawo do żądania zwrotu wypłaconego odszkodowania lub świadczenia od sprawcy szkody i osoby, która nie dopełniła obowiązku zawarcia umowy ubezpieczenia obowiązkowego.

Powyższy stan prawny dotyczy jednak tylko regresów ze szkód powstałych po dniu 1 stycznia 2004 r. W związku z długotrwałym procesem windykacji, niewielka część roszczeń regresowych nadal wywodzi się z art. 518 §1 kc (subrogacja, polegająca na zmianie podmiotowej, dokonującej się z mocy ustawy przez fakt zapłaty obcego długu - uchwała Sądu Najwyższego z 19.10.1995 r. sygn. akt III CZP 98/95). Ich liczba jednak systematycznie zmniejsza się i na dzień 31.12.2009 r. wynosiła zaledwie 208 spraw.

Dochody Funduszu z tytułu roszczeń regresowych w okresie sprawozdawczym wyniosły 3.525.778,59 zł i były wyższe o 386.694,50 zł, tj. o 12,32 % od uzyskanych w analogicznym okresie 2009 r. (3.139.084,09 zł).

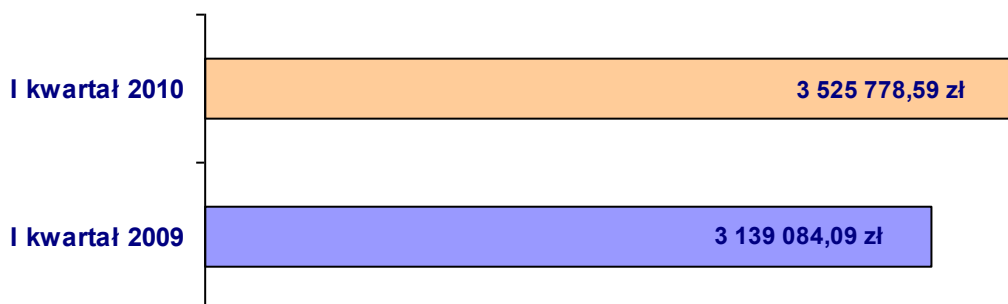
Zestawienie spraw i dochodów dotyczących roszczeń regresowych

Rodzaj zobowiązania / rok	Liczba prowadzonych postępowań		Liczba zakończonych postępowań		Uzyskane dochody	
	I kwartał 2009 r.	I kwartał 2010 r.	I kwartał 2009 r.	I kwartał 2010 r.	I kwartał 2009 r.	I kwartał 2010 r.
OC posiadaczy pojazdów mechanicznych w tym nowe postępowania	17 499 443	16 951 468	602	582	3 034 395,94	3 457 262,07
OC rolników w tym nowe postępowania	357 22	305 6	33	23	104 688,15	68 516,52
Łącznie w tym nowe postępowania	17 856 465	17 256 474	635	605	3 139 084,09	3 525 778,59


Plan finansowy na 2010 rok: 14.500.000,00 zł

Plan został zrealizowany w 24,32 %

Dochody z tytułu roszczeń regresowych

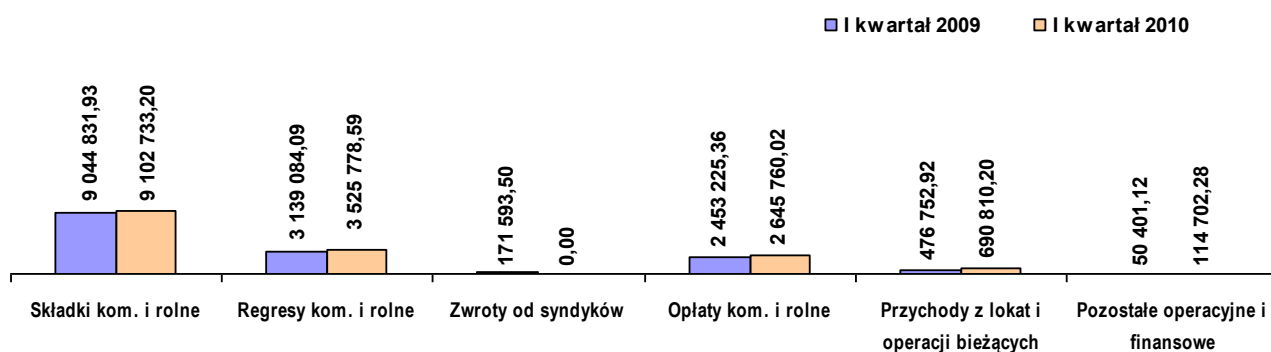


Struktura dochodów z roszczeń regresowych (w %)



Przychody Funduszu - podsumowanie

Wyszczególnienie	Wykonanie I kwartał 2009 r.	Wykonanie I kwartał 2010 r.	Plan roczny 2010 rok	Wykonanie planu w %	Wskaźnik dynamiki w %
Składki kom. i rolne	9 044 831,93	9 102 733,20	50 423 000,00	18,05	100,64
<i>Fundusz pomocowy*</i>	<i>3 617 932,64</i>	<i>3 641 093,07</i>	<i>15 515 000,00</i>	<i>23,47</i>	<i>100,64</i>
Regresy kom. i rolne	3 139 084,09	3 525 778,59	14 500 000,00	24,32	112,32
Zwroty od syndyków	171 593,50	0,00	0,00	0,00	0,00
Oplaty	2 453 225,36	2 645 760,02	12 400 000,00	21,34	107,85
Przychody z lokat i operacji bieżących	476 752,92	690 810,20	1 902 000,00	36,32	144,90
<i>Przychody z lokat funduszu pomocowego*</i>	<i>164 399,05</i>	<i>854 786,08</i>	<i>3 200 000,00</i>	<i>26,71</i>	<i>519,95</i>
Pozostałe operacyjne	50 401,12	111 005,75	186 500,00	59,52	220,24
Pozostałe finansowe	0,00	3 696,53	5 000,00	73,93	0,00
Ogółem	15 335 888,92	16 079 784,29	79 416 500,00	20,25	104,85



Koszty Funduszu

a) Wyплаты odszkodowań i świadczeń w rozbiu na ubezpieczenia, o których mowa w art. 4 pkt. 1 i 2 ustawy na dzień 31 marca 2010 roku (z tzw. działalności podstawowej)

Wyplacanie odszkodowań i świadczeń z tytułu ubezpieczeń obowiązkowych, o których mowa w art. 4 pkt. 1 i 2 ustawy o ubezpieczeniach obowiązkowych, Ubezpieczeniowym Funduszu Gwarancyjnym i Polskim Biurze Ubezpieczycieli Komunikacyjnych stanowi tzw. podstawową działalność Funduszu. Szczegółowe zadania w tym zakresie określa art. 98 ust. 1 i 1a wyżej wymienionej ustawy. Akta szkodowe przekazywane są do Funduszu za pośrednictwem zakładów ubezpieczeń – członków Funduszu, które kompletują dokumentację szkodową oraz dokonują likwidacji szkód.

W okresie sprawozdawczym wpłynęło do Funduszu ogółem **1345 szkód, tj. 1325 szkód z ubezpieczenia OC posiadaczy pojazdów mechanicznych i 20 szkód z ubezpieczenia OC rolników**. W analogicznym okresie 2009 roku liczby te wynosiły odpowiednio 1.225 szkód, w tym 1.198 szkód z ubezpieczenia OC posiadaczy pojazdów mechanicznych i 27 szkód z OC rolników. Liczba szkód, które wpłynęły w okresie I kwartału 2010 r. w stosunku do analogicznego okresu roku ubiegłego wzrosła ogółem 120 szkód, tj. o 9,80 %. O ile jednak liczba szkód z obowiązkowego ubezpieczenia OC posiadaczy pojazdów wzrosła o 127 szkód, to w przypadku szkód z obowiązkowego ubezpieczenia OC rolników spadła o 7 szkód.

Zestawienie dotyczące liczby szkód zlikwidowanych

Rodzaj decyzji	I kwartał 2009 r.	I kwartał 2010 r.	Dynamika
Szkody z OC komunikacyjnego			
Wyplata odszkodowania	775	961	124,00 %
Odmowa odszkodowania	435	677	155,63 %
Łącznie zlikwidowano szkód	1 210	1 638	135,37 %
Szkody z OC rolnika			
Wyplata odszkodowania	29	5	17,24 %
Odmowa odszkodowania	8	16	200,00 %
Łącznie zlikwidowano szkód	37	21	56,76 %
Ogółem	1 247	1 659	133,04 %

W okresie I kwartału 2010 roku, w porównaniu do analogicznego okresu roku ubiegłego, liczba odmów wypłaty świadczeń zwiększyła się o 56,43 % i wyniosła 693 decyzje (w analogicznym okresie 2009 roku – 443 decyzje). Udział odmów w ogólnej liczbie szkód zlikwidowanych wyniósł 41,77 % i zwiększył się w stosunku do roku ubiegłego o 6,24 pkt %. Jest to głównie efektem zwiększenia się liczby spraw, zwracanych do zakładów ubezpieczeń, po ustaleniu przez Fundusz istnienia ochrony ubezpieczeniowej, ale również podejmowania dodatkowych działań i wnikliwej analizy wykonywanej przez pracowników Pionu Likwidacji Szkód i Regresów w sytuacjach, gdy brak jest dowodów na istnienie niezidentyfikowanego sprawcy zdarzenia, a także gdy mamy do czynienia z wyłączną winą poszkodowanego lub przedawnieniem roszczeń.

**Zestawienie wypłat odszkodowań i świadczeń oraz rent
w rozbiciu na rodzaj ubezpieczeń**

	Kwota wypłaconych odszkodowań i świadczeń		Kwota wypłaconych rent		Ogółem	
	I kwartał 2009 r.	I kwartał 2010 r.	I kwartał 2009 r.	I kwartał 2010 r.	I kwartał 2009 r.	I kwartał 2010 r.
OC komunikacyjne						
Odszkodowania	9 388 719,64	9 567 866,56				
Koszty likwidacji	804 363,69	537 280,48				
Razem odszkodowania	10 193 083,33	10 105 147,04	3 427 143,40	3 304 284,29	13 620 226,73	13 409 431,33
w tym:						
- nierezydenci	53 475,25	181 131,18	31 768,59	24 353,04	85 243,84	205 484,22
OC rolników						
Odszkodowania	196 804,35	39 525,79				
Koszty likwidacji	456,04	3 509,38				
Razem odszkodowania	197 260,39	43 035,17	27 864,00	38 831,19	225 124,39	81 866,36
w tym:						
- nierezydenci	0,00	0,00	0,00	0,00	0,00	0,00
Ogółem	10 390 343,72	10 148 182,21	3 455 007,40	3 343 115,48	13 845 351,12	13 491 297,69

Plan finansowy na 2010 rok: 54.000.000,00 zł

Plan został zrealizowany w 24,98 %


Zestawienie liczby szkód i rent z działalności podstawowej

	Liczba szkód zgłoszonych		Liczba szkód zlikwidowanych		Liczba szkód wypłaconych		Liczba rent w obsłudze	
	I kwartał 2009 r.	I kwartał 2010 r.	I kwartał 2009 r.	I kwartał 2010 r.	I kwartał 2009 r.	I kwartał 2010 r.	I kwartał 2009 r.	I kwartał 2010 r.
OC komunikacyjne	1 198	1 325	1 210	1 638	775	961	1 145	1 163
w tym:								
nieubezpieczony posiadacz pojazdu	850	951	843	1 106	483	595	656	662
brak tożsamości posiadacza pojazdu lub kierowcy	348	374	367	532	292	366	489	501
OC rolników	27	20	37	21	29	5	7	7
w tym:								
nieubezpieczony rolnik	27	20	37	21	29	5	7	7
brak tożsamości rolnika*	0	0	0	0	0	0	0	0
Ogółem	1 225	1 345	1 247	1 659	804	966	1 152	1 170

* dotyczy szkód zaistniałych do dnia 31 grudnia 2003 roku

W okresie I kwartału 2010 roku Fundusz wypłacił świadczenia w 966 szkodach, w tym w 600 szkodach spowodowanych przez nieubezpieczonych sprawców (62,11 %) i 366 szkodach wypłaconych za nieustalonych sprawców tj. 37,89 %. W okresie I kwartału 2009 roku zrealizowano świadczenia w 804 szkodach, w tym 512 szkodach spowodowanych przez nieubezpieczonych sprawców (63,68 %), oraz w 292 szkodach spowodowanych przez nieustalonych sprawców (36,32 %).

**Struktura wypłaconych odszkodowań wraz z rentami
według rodzaju ubezpieczeń (w %)**



Na dzień 31 marca 2010 roku w obsłudze Funduszu znajdowało się 1.170 rent z działalności podstawowej (wzrost o 1,56 % w stosunku do analogicznego okresu roku 2009). Na ogólną liczbę rent składają się 1.163 renty z obowiązkowego ubezpieczenia OC posiadaczy pojazdów mechanicznych oraz 7 rent z ubezpieczenia OC rolników. Renty ze szkód spowodowanych przez nieubezpieczonych posiadaczy pojazdów i rolników w ilości 669 rent, stanowią 57,18 % wszystkich wypłaconych rent, a ich udział nieznacznie zmalał w porównaniu do I kwartału 2009 roku, gdy stanowiły 57,55 % wszystkich wypłaconych rent.

W okresie I kwartału 2010 roku Fundusz wypłacił z tzw. działalności podstawowej tytułem odszkodowań, świadczeń i rent kwotę 13.491.297,69 zł, czyli mniej o 354.053,43 zł niż w analogicznym okresie 2009 roku (spadek o 2,56 %).

b) Wypłaty odszkodowań i świadczeń związanych z upadłościami zakładów ubezpieczeń na dzień 31 marca 2010 roku

- ZU „Westa” S.A.

W okresie sprawozdawczym nie wypłacono z tytułu umów ubezpieczenia zawartych w ZU „Westa” S.A. żadnej kwoty.

Prawomocnym postanowieniem Sądu Rejonowego w Łodzi Śródmieście XIV Wydział Gospodarczy w dniu 30 lipca 2004 roku zostało zakończone postępowanie upadłościowe ZU „Westa” – sygn. akt U/209/92. UFG jest zobowiązany do realizacji wierzytelności z tytułu upadłości ZU „Westa” S.A., jednakże nie może ich zrealizować ze względu np. na brak aktualnego adresu wierzyciela, nie odesłania cesji, zgon wierzyciela.

- **ZU „Westa-Life” S.A.**

W związku z upływem 10-letniego okresu przedawnienia, liczonego od daty zakończenia postępowania upadłościowego tj. 10.11.1998 r., Ubezpieczeniowy Fundusz Gwarancyjny ostatecznie zakończył realizację wierzytelności z tytułu upadłości ZU „Westa-Life” S.A.

- **Pozostałe upadłe zakłady ubezpieczeń: „Gryf”, „Hestja”, „Fenix”, „Polisa” i „Gwarant”**

Na podstawie art. 98 ust. 2 ustawy o ubezpieczeniach obowiązkowych, Ubezpieczeniowym Funduszu Gwarancyjnym i Polskim Biurze Ubezpieczycieli Komunikacyjnych Fundusz realizował zobowiązania upadłych zakładów ubezpieczeń, dotyczące obowiązkowych ubezpieczeń OC.

Akta szkodowe przejmowane są od syndyków masy upadłości, a także bezpośrednio od zakładów ubezpieczeń, prowadzących obowiązkowe ubezpieczenia OC.

W okresie I kwartału 2010 r. zgłoszono do Funduszu 3 szkody z upadłych zakładów ubezpieczeń, a w analogicznym okresie 2009 roku 6 szkód. Wszystkie zgłoszone szkody dotyczyły tylko TUiR „Polisa” (w analogicznym okresie roku 2009 szkody dotyczyły: TUiR „Polisa” S.A. – 4 szkody, „Hestja” – 1 szkoda, „Gwarant” – 1 szkoda).

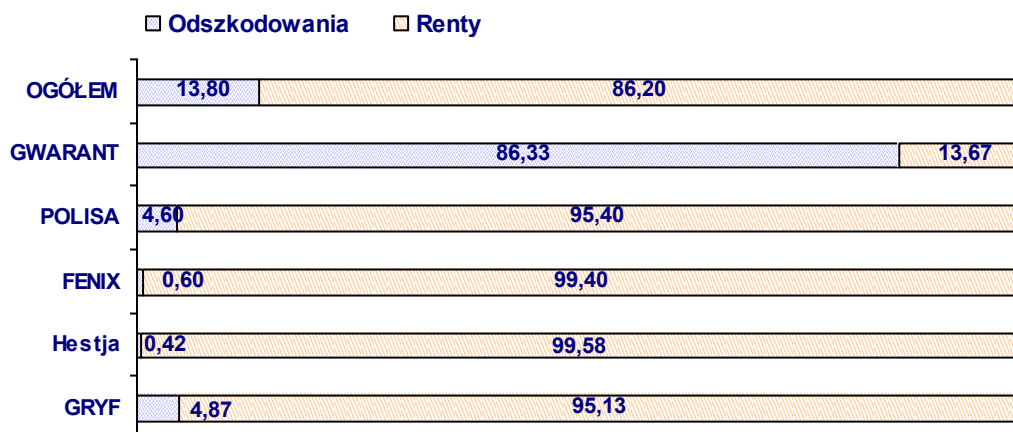
Wartość wypłaconych odszkodowań i świadczeń oraz rent z tytułu zobowiązań upadłych zakładów ubezpieczeń

	Kwota wypłaconych odszkodowań		Kwota wypłaconych rent		Ogółem	
	I kwartał 2009 r.	I kwartał 2010 r.	I kwartał 2009 r.	I kwartał 2010 r.	I kwartał 2009 r.	I kwartał 2010 r.
PTU „Gryf”	191 639,45	19 493,14	517 439,07	381 036,80	709 078,52	400 529,94
w tym koszty likwidacji	1 614,45	1 303,14			1 614,45	1 303,14
ZU „Hestja”	955,31	644,79	142 664,62	154 057,60	143 619,93	154 702,39
w tym koszty likwidacji	605,31	267,75			605,31	267,75
TU „Fenix”	281,05	286,36	69 457,32	47 623,48	69 738,37	47 909,84
w tym koszty likwidacji	281,05	286,36			281,05	286,36
TU-R „Polisa”	1 001 977,23	57 019,00	976 940,69	1 181 976,76	1 978 917,92	1 238 995,76
w tym koszty likwidacji	34 057,68	6 381,63			34 057,68	6 381,63
TUiR „Gwarant”	21 066,87	210 433,69	33 521,58	33 319,50	54 588,45	243 753,19
w tym koszty likwidacji	279,92	5 806,21			279,92	5 806,21
Razem	1 215 919,91	287 876,98	1 740 023,28	1 798 014,14	2 955 943,19	2 085 891,12
w tym koszty likwidacji	36 838,41	14 045,09			36 838,41	14 045,09
ZU „Westa”	0,00	0,00	0,00	0,00	0,00	0,00
w tym koszty likwidacji	0,00	0,00			0,00	0,00
Ogółem upadłość	1 215 919,91	287 876,98	1 740 023,28	1 798 014,14	2 955 943,19	2 085 891,12
w tym koszty likwidacji	36 838,41	14 045,09			36 838,41	14 045,09

Plan finansowy na 2009 rok: 10.300.000,00 zł

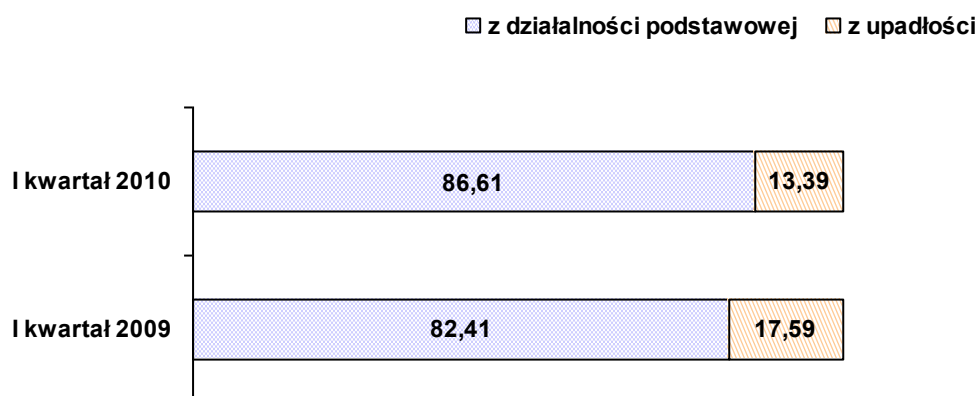
Plan został zrealizowany w 20,25 %

**Struktura wypłat według rodzajów świadczeń z upadłych zakładów
na dzień 31 marca 2010 roku (w %)**

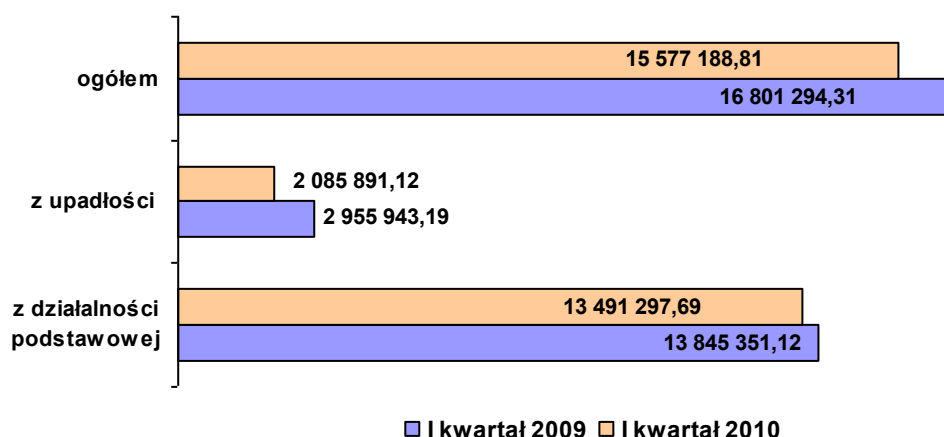


W okresie od 1 stycznia do 31 marca 2010 roku Fundusz wypłacił ogółem z działalności podstawowej i upadłości z tytułu odszkodowań i świadczeń oraz rent kwotę 15.577.188,81 zł, natomiast w analogicznym okresie 2009 roku kwotę 16.801.294,31 zł, tj. o 7,29 % mniej, co stanowi spadek o kwotę 1.224.105,50 zł. Plan (64.300.000,00 zł) został wykonany w 24,23 %.

**Struktura wypłaconych odszkodowań i rent
według tytułów ogółem (w %)**



**Kwoty odszkodowań i rent ogółem
według tytułu wypłaty (w zł)**



Koszty Funduszu – podsumowanie

Wyszczególnienie	Wykonanie I kwartał 2009 r.	Wykonanie I kwartał 2010 r.	Plan roczny 2010 rok	Wykonanie planu w %	Wskaźnik dynamiki w %
Odszkodowania z działalności podstawowej	13 845 351,12	13 491 297,69	54 000 000,00	24,98	97,44
Odszkodowania z upadłości z Westą	2 955 943,19	2 085 891,12	10 300 000,00	20,25	70,57
Świadczenia życiowe z upadłości	0,00	0,00	0,00	0,00	0,00
Koszty windykacji opłat i regresów	771 724,99	781 980,49	3 700 000,00	21,13	101,33
Administracyjne	6 856 545,18	7 414 422,40	34 591 000,00	21,43	108,14
Ujemny wynik finansowy roku ubiegłego	0,00	0,00	50 354 100,00	0,00	0,00
Poz. koszty operacyjne	275 332,82	123 534,27	246 000,00	50,22	44,87
Poz. koszty finansowe	34,41	0,00	0,00	0,00	0,00
Ogółem	24 704 931,71	23 897 125,97	153 191 100,00	15,60	96,73

