

## Wyniki za IV kwartały 2010

Zarząd Ubezpieczeniowego Funduszu Gwarancyjnego zgodnie z treścią art. 98 ust. 5 ustawy z dnia 22 maja 2003 r. o ubezpieczeniach obowiązkowych, Ubezpieczeniowym Funduszu Gwarancyjnym i Polskim Biurze Ubezpieczycieli Komunikacyjnych (Dz. U. z 2003 roku nr 124, poz. 1152 z późn. zm.) zwanej dalej „ustawą” oraz rozporządzeniem Ministra Finansów z 28 listopada 2003 r. w sprawie sprawozdań z działalności Ubezpieczeniowego Funduszu Gwarancyjnego (Dz. U. z 2003 r. Nr 211, poz. 2058), przedstawia sprawozdanie z działalności za okres od 1 stycznia 2010 roku do 31 grudnia 2010 roku.

**Sprawozdanie z działalności UFG za IV kwartały 2010 r. prezentowane jest w porównaniu z wynikami osiągniętymi w analogicznym okresie roku ubiegłego. W związku ze zmianą zasad ewidencji kosztów w roku 2010, dane uzyskane w poszczególnych obszarach działalności Funduszu w okresie IV kwartałów 2009 r. zostały zaprezentowane w układzie porównywalnym.**

Jak stanowi art. 98 ust. 5 ustawy, kwartalne sprawozdania z działalności UFG sporządza w razie ogłoszenia upadłości zakładu ubezpieczeń i przedkłada je organowi nadzoru. Natomiast rozporządzenie Ministra Finansów w sprawie sprawozdań z działalności Funduszu, w § 4 stanowi, że kwartalne sprawozdania z działalności Funduszu sporządza się na koniec każdego kwartału i składa się je do organu nadzoru w terminie 60 dni po zakończeniu danego kwartału. Sprawozdanie to nie jest tożsame ze sprawozdaniem rocznym i nie podlega badaniu audytora. Sprawozdanie roczne UFG sporządza i przedkłada w innym trybie (art. 119 ustawy).

Sprawozdania kwartalne z działalności Funduszu są zatwierdzane przez Radę Funduszu.

Ubezpieczeniowy Fundusz Gwarancyjny – w ramach funkcji kompensacyjnej - wypłaca odszkodowania i świadczenia z tytułu ubezpieczenia obowiązkowego OC posiadaczy pojazdów mechanicznych i rolników, posiadających gospodarstwa rolne za szkody na mieniu i na osobie, gdy posiadacz zidentyfikowanego pojazdu mechanicznego, którego ruchem szkodę wyrządzono, nie był ubezpieczony ubezpieczeniem obowiązkowym, bądź rolnik lub osoba pracująca w jego gospodarstwie rolnym, wyrządzili szkodę, pozostającą w związku z posiadaniem gospodarstwa rolnego, a rolnik nie miał ubezpieczenia obowiązkowego. Ubezpieczeniowy Fundusz Gwarancyjny wypłaca także odszkodowania i świadczenia z tytułu ubezpieczenia obowiązkowego OC posiadaczy pojazdów mechanicznych za szkody na osobie, gdy nie ustalono tożsamości posiadacza pojazdu lub kierującego pojazdem mechanicznym (art. 98 ust. 1 ustawy), a także na mieniu w przypadku wystąpienia znacznej szkody osobowej u któregośkolwiek uczestnika zdarzenia w okolicznościach uzasadniających odpowiedzialność cywilną posiadacza pojazdu lub kierującego pojazdem, a nie ustalono jego tożsamości. Fundusz nadal będzie wypłacał, osobom poszkodowanym i uprawnionym, świadczenia za szkody osobowe wyrządzone przez rolnika, którego tożsamości nie ustalono, a które zaistniały pod rządami poprzednio obowiązujących przepisów.

Nadto w przypadku upadłości zakładu ubezpieczeń, Fundusz zaspokaja roszczenia osób poszkodowanych lub uprawnionych z tytułu ww. umów ubezpieczeń obowiązkowych odpowiedzialności cywilnej, a także z obowiązkowych ubezpieczeń budynków wchodzących w skład gospodarstwa rolnego oraz z ubezpieczeń wynikających z przepisów odrębnych ustaw lub umów międzynarodowych ratyfikowanych przez Rzeczpospolitą Polską, nakładających na określone podmioty obowiązek ubezpieczenia (art. 98 ust. 2 ustawy).

Ustawa przewiduje w art. 98 ust. 2 pkt. 2, że Fundusz zaspokaja także roszczenia osób uprawnionych w przypadku ogłoszenia upadłości zakładu ubezpieczeń na życie.

W okresie sprawozdawczym Ubezpieczeniowy Fundusz Gwarancyjny prowadził postępowanie odszkodowawcze w sprawach związanych z upadłościami: PTU „Gryf” S.A., ZU „Hestja” S.A. (upadłych w 1996 r.), TU „Fenix” S.A. (upadłego w 1997 r.), TU-R „Polisa” S.A. (upadłego w 2000 r.) i TUiR „Gwarant” (upadłego w 2000 r.).

Ustawa nakłada na Fundusz obowiązek zaspokajania roszczeń osób uprawnionych, także w przypadku oddalenia wniosku o ogłoszenie upadłości zakładu ubezpieczeń lub umorzenia postępowania upadłościowego, jeżeli majątek dłużnika nie wystarcza nawet na zaspokojenie kosztów postępowania upadłościowego albo w przypadku zarządzenia likwidacji przymusowej zakładu ubezpieczeń, jeżeli roszczenia osób uprawnionych nie mogą być pokryte z aktywów stanowiących pokrycie rezerw techniczno-ubezpieczeniowych (art. 98 ust. 2 ustawy).

Od dnia 23 stycznia 1996 r. Ubezpieczeniowy Fundusz Gwarancyjny zaspokaja roszczenia osób uprawnionych do odszkodowań i świadczeń z tytułu umów ubezpieczeń zawartych przez ZU „Westa” S.A., ZU „Westa-Life” S.A. (do tej daty roszczenia te zaspokajał Fundusz Ochrony Ubezpieczonych). Wypłaty odszkodowań i świadczeń w tym przypadku realizowane są na podstawie częściowych list wierzytelności (art. 8 ust. 1 przepisów przejściowych do ustawy z dnia 8 czerwca 1995 r. o zmianie ustawy o działalności ubezpieczeniowej).

Po wypłacie odszkodowania, na podstawie art. 110 ust. 1 ustawy, Ubezpieczeniowy Fundusz Gwarancyjny jest zobowiązany dochodzić roszczenia regresowego od sprawcy szkody i osoby, która nie dopełniła obowiązku zawarcia umowy ubezpieczenia obowiązkowego.

Ubezpieczeniowy Fundusz Gwarancyjny zajmuje się nadto kontrolą spełnienia obowiązku ubezpieczenia i windykacją opłat za uchylenie się od tego obowiązku, w odniesieniu do obowiązkowych ubezpieczeń określonych w art. 4 pkt 1 i 2 ustawy.

Ponadto poczynając od 1 stycznia 2004 roku zgodnie z art. 99 ustawy, Fundusz może udzielać zwrotnej pomocy finansowej zakładowi ubezpieczeń przejmującemu portfel ubezpieczeń obowiązkowych (OC posiadaczy pojazdów mechanicznych i OC rolników), gromadząc na ten cel specjalne środki finansowe.

Wskazać należy również, że art. 102 ustawy nakłada na Fundusz pełnienie funkcji ośrodka informacji, jednoznacznie określając zakres pozyskiwanych informacji i zasady ich udostępniania – funkcje te Fundusz pełni od 1 lipca 2004 roku.

## **Dochody Funduszu**

Dochodami funduszu w okresie sprawozdawczym były:

- wpłaty zakładów ubezpieczeń prowadzących działalność w zakresie ubezpieczeń obowiązkowych, o których mowa w art. 4 pkt. 1 i 2 ustawy;
- dochody z opłat, przewidzianych w art. 88 ustawy;
- dochody z tytułu roszczeń regresowych;
- dochody z lokat środków Funduszu;
- pozostałe dochody.

### **a) Dochody z wpłat zakładów ubezpieczeń**

Rozporządzenie Ministra Finansów z dnia 13 września 2007 roku w sprawie wysokości procentu składki wnoszonej przez zakłady ubezpieczeń na rzecz Ubezpieczeniowego Funduszu Gwarancyjnego oraz terminów uiszczania tej składki (DZ. U. Nr 170 poz. 1196) określiło procent składki wpłacanej przez Członków Funduszu w wysokości 0,7 %, w tym z przeznaczeniem na fundusz pomocowy w wysokości 0,2 %.

Począwszy od dnia 1 lipca 2010 roku zmianie uległa wysokość procentu składki, którą zakłady ubezpieczeń wnoszą na rzecz UFG. Na podstawie rozporządzenia Ministra Finansów z dnia 8 września 2010 roku zmieniającego rozporządzenie w sprawie wysokości procentu składki wnoszonej przez zakłady ubezpieczeń na rzecz Ubezpieczeniowego Funduszu Gwarancyjnego oraz terminów uiszczania tej składki (DZ. U. Nr 173 poz. 1171) zwiększyła się o 0,3 pkt. procentowe wysokość składki, z poziomu 0,7 % na poziom 1 % składki przypisanej brutto z ubezpieczeń, o których mowa w art. 4 pkt 1 i 2 ustawy, w tym 0,2 % tej składki zostało wydzielone na realizację funkcji pomocowej Funduszu.

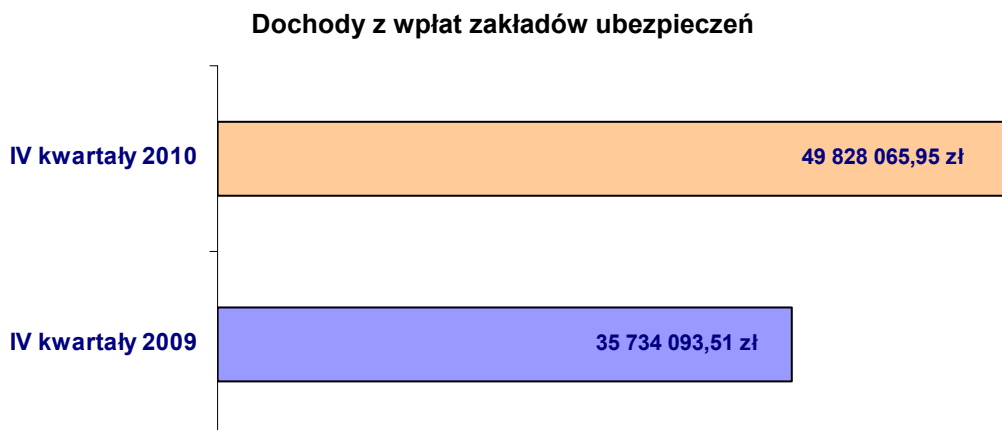
Składka wpłacana jest w terminie 30 dni po upływie kwartału kalendarzowego, w którym został dokonany przypis składki (dochody ze składek na koniec okresu sprawozdawczego prezentowane są zatem w ujęciu memoriałowym).

Według stanu na dzień 31 grudnia 2010 roku Członkami Ubezpieczeniowego Funduszu Gwarancyjnego było 30 zakładów ubezpieczeń, prowadzących działalność ubezpieczeniową w dziale II określonym w załączniku do ustawy o działalności ubezpieczeniowej, w tym 4 towarzystwa ubezpieczeń wzajemnych, 3 oddziały zagranicznych zakładów oraz 3 zakłady wykonujące działalność w ramach swobody świadczenia usług. Z dniem 1 stycznia 2010 roku, w związku z zaprzestaniem sprzedaży polis OC, członkostwo w Funduszu utraciło Kravag-Logistic V-A. Od 4 stycznia 2010 roku nowym członkiem jest AXA Towarzystwo Ubezpieczeń i Reasekuracji S.A. Od I kwartału 2010 roku nowym członkiem jest także Towarzystwo Ubezpieczeń i Reasekuracji Partner S.A. W dniu 30 czerwca 2010 r. zarejestrowane zostało połączenie HDI Asekuracja TU S.A. z HDI-Gerling Polska TU S.A. Z dniem połączenia spółka HDI-Gerling Polska TU S.A. utraciła osobowość prawną i została wykreślona z Krajowego Rejestru Sądowego, utraciła także członkostwo w UFG.

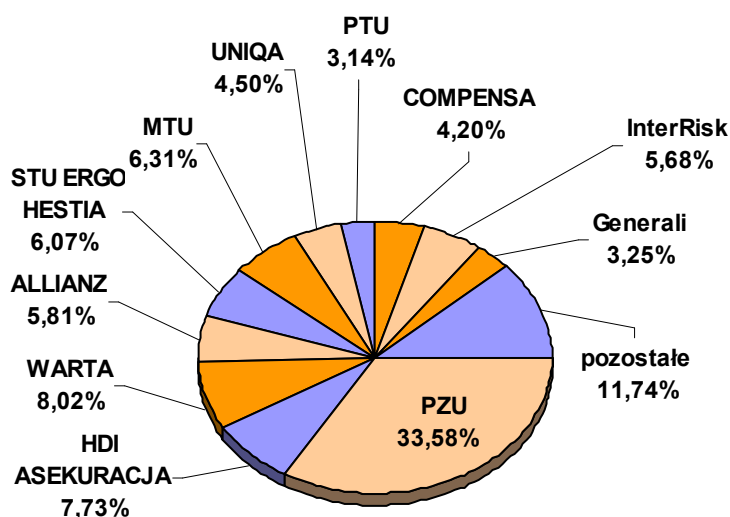
Zgodnie z art. 97 ust 1 ustawy zakład ubezpieczeń staje się członkiem Funduszu z chwilą zawarcia pierwszej umowy ubezpieczenia obowiązkowego, o którym mowa w art. 4 pkt 1 i 2 ustawy.

**Dochody ze składek za okres IV kwartałów 2010 roku wyniosły 49.828.065,95 zł (składka ta nie obejmuje składki przeznaczonej na fundusz pomocowy).**

Plan finansowy na rok 2010 w zakresie dochodów ze składek (50.423.000,00 zł) według stanu na dzień 31.12.2010 roku **został wykonany w 98,82 %**.



**Struktura składki wnoszonej na rzecz UFG przez jej członków według stanu na dzień 31.12.2010 roku (w %)**



W porównaniu z analogicznym okresem roku ubiegłego dochody ze składek zakładów ubezpieczeń w okresie IV kwartałów 2010 roku uległy zwiększeniu o 14.093.972,44 zł, tj. o 39,44 %. Wzrost ten związany jest z podwyższeniem z dniem 1 lipca 2010 roku wysokości procentu składki, którą zakłady ubezpieczeń wnoszą na rzecz UFG.

**Dochody ze składek zakładów ubezpieczeń z tytułu umów obowiązkowych ubezpieczeń  
OC posiadaczy pojazdów mechanicznych i OC rolników posiadających gospodarstwa rolne  
bez składki na fundusz pomocowy (w ujęciu memoriałowym)**

w złotych

Lp.	Zakład ubezpieczeń	Komunikacyjne	Rolne	Razem 2010 rok
1.	AAS BTA	242 919,14	0,00	242 919,14
2.	AAS Gjensidige Baltic	0,00	0,00	0,00
3.	TU Allianz Polska S.A.	2 892 158,49	703,79	2 892 862,28
4.	AVANSSUR S.A. Oddział w Polsce	538 665,32	0,00	538 665,32
5.	AVIVA TUO S.A.	537 155,62	0,00	537 155,62
6.	AXA TUIR S.A.	19 764,65	0,00	19 764,65
7.	BENEFIA TU S.A.	396 951,27	0,00	396 951,27
8.	BRE Ubezpieczenia TU S.A.	150 177,77	0,00	150 177,77
9.	Chartis Europe S.A. Oddział w Polsce	24 234,30	0,00	24 234,30
10.	COMPENSA TU S.A.	2 086 594,90	5 252,34	2 091 847,24
11.	CONCORDIA Polska TUW	197 087,65	10 116,41	207 204,06
12.	STU ERGO HESTIA S.A.	3 021 490,20	887,28	3 022 377,48
13.	GENERALI TU S.A.	1 619 678,78	0,00	1 619 678,78
14.	HDI ASEKURACJA TU S.A.	3 830 395,00	21 982,00	3 852 377,00
15.	HDI-GERLING Polska TU S.A.	27 282,58	0,00	27 282,58
16.	TU INTER Polska S.A.	0,00	0,00	0,00
17.	InterRisk TU S.A.	2 826 226,39	1 771,38	2 827 997,77
18.	LIBERTY SEGUROS Compania de Seguros y Reaseguros S.A., Oddział w Polsce	570 819,83	0,00	570 819,83
19.	LINK4 TU S.A.	940 907,12	0,00	940 907,12
20.	MTU Moje Towarzystwo Ubezpieczeń S.A.	3 141 775,23	720,70	3 142 495,93
21.	TUIR PARTNER S.A.	2,00	0,00	2,00
22.	Pocztowe TUW	187 318,41	0,00	187 318,41
23.	PTU S.A.	1 560 623,76	1 725,13	1 562 348,89
24.	PZM TU S.A.	619 329,42	0,00	619 329,42
25.	PZU S.A.	16 543 772,34	187 308,80	16 731 081,14
26.	SIGNAL IDUNA Polska TU S.A.	0,00	7,03	7,03
27.	TUW TUW	1 164 451,54	21 880,47	1 186 332,01
28.	TUW TUZ	200 074,86	68,26	200 143,12
29.	UNIQA TU S.A.	2 231 476,67	8 818,69	2 240 295,36
30.	UPS International Insurance Limited	186,58	0,00	186,58
31.	TUIR WARTA S.A.	3 986 964,18	8 339,67	3 995 303,85
<b>Ogółem</b>		<b>49 558 484,00</b>	<b>269 581,95</b>	<b>49 828 065,95</b>

Plan finansowy na 2010 rok: 50.423.000,00 zł

Plan został zrealizowany w 98,82 %

**b) Dochody z tytułu opłat za niespełnienie obowiązku zawarcia umowy ubezpieczeń obowiązkowych, o których mowa w art. 4 pkt 1 i 2 ustawy**

Dochody z tytułu opłat za niespełnienie obowiązku ubezpieczenia obowiązkowego odpowiedzialności cywilnej w okresie IV kwartałów 2010 roku wyniosły łącznie 12.491.449,22 zł i zwiększyły się w stosunku do analogicznego okresu ubiegłego roku o 1.621.191,09 zł, tj o 14,91%, przy realizacji planu na poziomie 100,74 %.

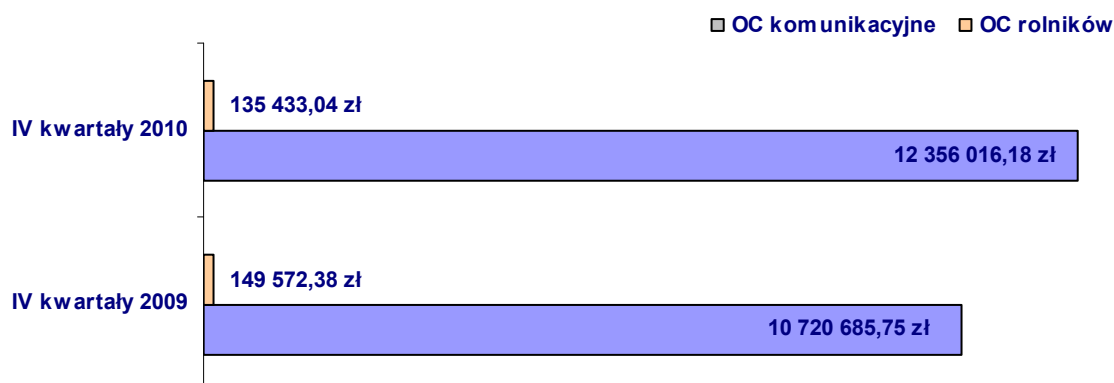
**Uzyskane dochody z tytułu opłat przedstawia poniższe zestawienie:**

	IV kwartały 2009 r.		IV kwartały 2010 r.	
	Kwota uzyskanych dochodów (w zł)	Struktura w (%)	Kwota uzyskanych dochodów (w zł)	Struktura w (%)
OC posiadaczy pojazdów mechanicznych	10 720 685,75	98,62	12 356 016,18	98,92
OC rolników	149 572,38	1,38	135 433,04	1,08
<b>Ogółem</b>	<b>10 870 258,13</b>	<b>100,00</b>	<b>12 491 449,22</b>	<b>100,00</b>

Plan finansowy na 2010 rok: 12.400.000,00 zł

Plan został zrealizowany w 100,74 %

**Dochody z tytułu opłat**



Liczba stwierdzonych przypadków niespełnienia obowiązku zawarcia umów ubezpieczeń obowiązkowych na podstawie zawiadomień otrzymanych od podmiotów obowiązanych do kontroli spełnienia tego obowiązku oraz liczba wystawionych na tej podstawie wezwań do zapłaty

	IV kwartały 2009 r.		Struktura wezwań (w %)	IV kwartały 2010 r.		Struktura wezwań (w %)	Dynam. wezwań (w %)
	Liczba zawiadomień	Liczba wezwań		Liczba zawiadomień	Liczba wezwań		
<b>1. OC komunikacyjne</b>	<b>38 381</b>	<b>23 503</b>	-	<b>55 060</b>	<b>17 409</b>	-	<b>74,1</b>
Policja	30 004	16 746	63,01	45 241	13 965	77,41	83,4
Organy celne	16	16	0,06	36	20	0,11	125,0
Straż graniczna	685	417	1,57	1 495	476	2,64	114,1
Organy właściwe w sprawach rejestracji pojazdów	7 547	7 195	27,07	7 914	2 888	16,01	40,1
Inspekcja Transportu Drogowego	129	30	0,11	374	60	0,33	200,0
<b>2. OC rolników</b>	<b>3 250</b>	<b>2 173</b>	-	<b>976</b>	<b>631</b>	-	<b>29,0</b>
Wójt (burmistrz, prezydent miasta)	3 250	2 173	8,18	976	631	3,50	29,0
<b>Ogółem (1+2)</b>	<b>41 631</b>	<b>26 577</b>	<b>100,00</b>	<b>56 036</b>	<b>18 040</b>	<b>100,00</b>	<b>67,9</b>

W porównaniu do IV kwartałów 2009 roku **liczba wystawionych wezwań do zapłaty na podstawie ustaleń własnych Funduszu**, w zakresie kontroli spełnienia obowiązku ubezpieczenia OC posiadaczy pojazdów mechanicznych, zmniejszyła się o 21,8 % i wyniosła po IV kwartałach 2010 r. – 16.548 wezwań (po IV kwartałach 2009 r. – 21.170). Spadek liczby wezwań do zapłaty w tej grupie przede wszystkim wynika z faktu, iż dopiero w IV kwartale 2010 roku wdrożono automatyczną rejestrację spraw z kontroli UFG przeprowadzonej na podstawie danych z bazy ośrodka informacji (OI UFG), a w okresie trzech kwartałów rejestracja spraw zarówno z kontroli zewnętrznych, jak i wewnętrznych odbywała się ręcznie. Przy znacznie większej liczbie zawiadomień ze źródeł zewnętrznych (wzrost o 34,6 % w porównaniu do 2009 roku) i konieczności ich obsłużenia, sprawy z ustaleń własnych na bazie danych z ośrodka informacji były rejestrowane z opóźnieniem. Wprowadzenie automatycznej rejestracji spraw z OI UFG powinno znacznie przyspieszyć proces wystawiania wezwań do spraw z tej grupy.

Ponadto, liczba wezwań z ustaleń własnych Funduszu jest również pochodną prowadzonych postępowań wyjaśniających przez pracowników UFG i ujawnieniu nieubezpieczonych zbywców lub nabywców pojazdu w sprawach już wcześniej zarejestrowanych. W mniejszym stopniu, liczba ta wynika także z ustaleń dokonywanych w procesie likwidacji szkód, gdzie kontroli spełnienia obowiązku ubezpieczenia poddawani są zarówno posiadacze pojazdów sprawców szkód, jak też posiadacze pojazdów, którzy w wyniku zdarzenia byli stroną poszkodowaną.

### c) Dochody z tytułu roszczeń regresowych

Ubezpieczeniowy Fundusz Gwarancyjny prowadzi windykację roszczeń regresowych w dwóch reżimach prawnych. Na podstawie przepisu art. 110 ust. 1 ustawy Fundusz, z chwilą wypłaty odszkodowania, nabywa prawo do żądania zwrotu wypłaconego odszkodowania lub świadczenia od sprawcy szkody i osoby, która nie dopełniła obowiązku zawarcia umowy ubezpieczenia obowiązkowego.

Powyższy stan prawny dotyczy jednak tylko regresów ze szkód powstałych po dniu 1 stycznia 2004 r. W związku z długotrwałym procesem windykacji, niewielka część roszczeń regresowych nadal wywodzi się z art. 518 §1 kc (subrogacja, polegająca na zmianie podmiotowej, dokonującej się z mocy ustawy przez fakt zapłaty obcego długu - uchwała Sądu Najwyższego z 19.10.1995 r. sygn. akt III CZP 98/95). Ich liczba jednak systematycznie zmniejsza się i na dzień 31 grudnia 2010 r. wynosiła zaledwie 125 spraw.

**Dochody Funduszu z tytułu roszczeń regresowych w okresie sprawozdawczym wyniosły 15.382.789,68 zł i były wyższe o 322.296,99 zł, tj. o 2,14 % od uzyskanych w analogicznym okresie 2009 roku. Dochody z tego tytułu w IV kwartałach 2010 roku wyniosły 15.060.492,69 zł.**

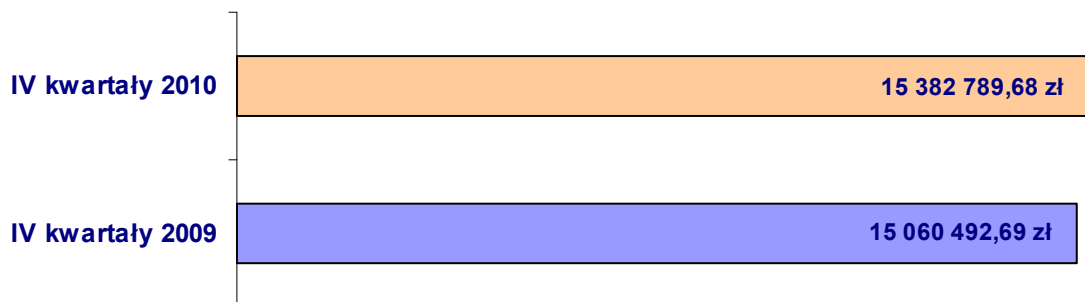
#### Zestawienie spraw i dochodów dotyczących roszczeń regresowych

Rodzaj zobowiązania / rok	Liczba prowadzonych postępowań		Liczba zakończonych postępowań		Uzyskane dochody	
	IV kwartały 2009 r.	IV kwartały 2010 r.	IV kwartały 2009 r.	IV kwartały 2010 r.	IV kwartały 2009 r.	IV kwartały 2010 r.
OC posiadaczy pojazdów mechanicznych	18 967	16 483	2 484	2 304	14 762 166,24	15 062 327,80
w tym nowe postępowania	1 911	2 162				
OC rolników	397	299	88	60	298 326,45	320 461,88
w tym nowe postępowania	62	33				
<b>Łącznie</b>	<b>19 364</b>	<b>18 977</b>	<b>2 582</b>	<b>2 364</b>	<b>15 060 492,69</b>	<b>15 382 789,68</b>
w tym nowe postępowania	1 973	2 195				


Plan finansowy na 2010 rok: 14.500.000,00 zł

Plan został zrealizowany w 106,09 %

#### Dochody z tytułu roszczeń regresowych

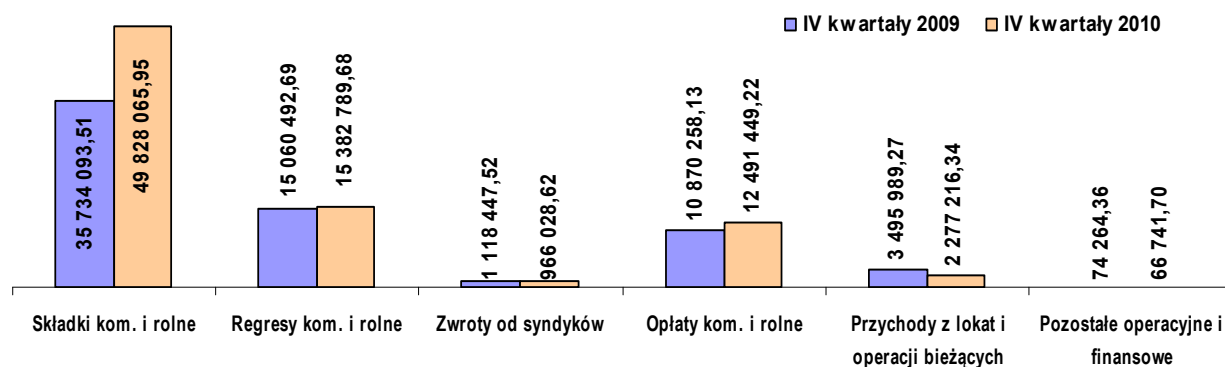


### Struktura dochodów z roszczeń regresowych (w %)



### Przychody Funduszu - podsumowanie

Wyszczególnienie	Wykonanie IV kwartały 2009 r.	Wykonanie IV kwartały 2010 r.	Plan roczny 2010 rok	Wykonanie planu w %	Wskaźnik dynamiki w %
Składki kom. i rolne	35 734 093,51	49 828 065,95	50 423 000,00	98,82	139,44
<i>Fundusz pomocowy*</i>	<i>14 293 637,40</i>	<i>15 254 838,20</i>	<i>15 515 000,00</i>	<i>98,32</i>	<i>106,72</i>
Regresy kom. i rolne	15 060 492,69	15 382 789,68	14 500 000,00	106,09	102,14
Zwroty od syndyków	1 118 447,52	966 028,62	0,00	0,00	0,00
Oplaty	10 870 258,13	12 491 449,22	12 400 000,00	100,74	114,91
Przychody z lokat i operacji bieżących	3 495 989,27	2 277 216,34	1 902 000,00	119,73	65,14
<i>Przychody z lokat funduszu pomocowego*</i>	<i>2 726 922,38</i>	<i>3 647 343,16</i>	<i>3 200 000,00</i>	<i>113,98</i>	<i>133,75</i>
Pozostałe operacyjne	73 891,37	62 796,44	186 500,00	33,67	84,98
Pozostałe finansowe	372,99	3 945,26	5 000,00	78,91	0,00
<b>Ogółem</b>	<b>66 353 545,48</b>	<b>81 012 291,51</b>	<b>79 416 500,00</b>	<b>102,01</b>	<b>122,09</b>



## Koszty Funduszu

### a) Wypłaty odszkodowań i świadczeń w rozbiu na ubezpieczenia, o których mowa w art. 4 pkt. 1 i 2 ustawy na dzień 31 grudnia 2010 roku (z tzw. działalności podstawowej)

Wypłacanie odszkodowań i świadczeń z tytułu ubezpieczeń obowiązkowych, o których mowa w art. 4 pkt. 1 i 2 ustawy stanowi tzw. podstawową działalność Funduszu. Szczegółowe zadania w tym zakresie określa art. 98 ust. 1 i 1a ustawy. Akta szkodowe przekazywane są do Funduszu za pośrednictwem zakładów ubezpieczeń – członków Funduszu, które kompletują dokumentację szkodową oraz dokonują likwidacji szkód.

W okresie sprawozdawczym wpłynęły do Funduszu ogółem **5.282 szkody, tj. 5.193 szkody z ubezpieczenia OC posiadaczy pojazdów mechanicznych i 89 szkód z ubezpieczenia OC rolników**. W analogicznym okresie 2009 roku liczby te wynosiły odpowiednio 5.396 szkód, w tym 5.293 szkody z ubezpieczenia OC posiadaczy pojazdów mechanicznych i 103 szkody z OC rolników. Liczba szkód, które wpłynęły do UFG w okresie IV kwartałów 2010 roku, w stosunku do analogicznego okresu roku ubiegłego **zmalął ogółem o 114 szkód, tj. o 2,11 %**. Zmniejszyła się zarówno liczba szkód z obowiązkowego ubezpieczenia OC posiadaczy pojazdów mechanicznych (o 100 szkód), jak i szkód z obowiązkowego ubezpieczenia OC rolników (o 14 szkód).

#### Zestawienie dotyczące liczby szkód zlikwidowanych

Rodzaj decyzji	IV kwartały 2009 r.	IV kwartały 2010 r.
<b>Szkody z OC komunikacyjnego</b>		
Wypłata odszkodowania	3 464	3 183
Odmowa odszkodowania	1 839	2 196
Łącznie zlikwidowano szkód	<b>5 303</b>	<b>5 379</b>
<b>Szkody z OC rolnika</b>		
Wypłata odszkodowania	39	30
Odmowa odszkodowania	55	45
Łącznie zlikwidowano szkód	<b>94</b>	<b>75</b>
<b>Ogółem</b>	<b>5 397</b>	<b>5 454</b>

W okresie IV kwartałów 2010 roku, w porównaniu do analogicznego okresu roku ubiegłego, liczba odmów wypłaty świadczeń zwiększyła się o 18,32 % i wyniosła 2.241 sztuk (w analogicznym okresie 2009 roku było to 1.894 decyzji). Udział odmów w ogólnej liczbie szkód zlikwidowanych wyniósł 41,09 % i zwiększył się w stosunku do roku ubiegłego o 6,00 pkt. %. Jest to głównie efektem zwiększenia liczby spraw, zwracanych do zakładów ubezpieczeń, po ustaleniu przez Fundusz istnienia ochrony ubezpieczeniowej, a także spraw, w których mamy do czynienia z odpowiedzialnością zakładu ubezpieczeń na zasadzie ryzyka (mimo przesłanek wskazujących na udział w zdarzeniu niezidentyfikowanego sprawcy), jak również podejmowania dodatkowych działań i wnikliwej analizy wykonywanej przez pracowników Pionu Likwidacji Szkód i Regresów w sytuacjach, gdy brak jest dowodów na istnienie niezidentyfikowanego sprawcy zdarzenia, a także gdy istnieją przesłanki wyłącznej winy poszkodowanego lub przedawnienia roszczeń.

**Zestawienie wypłat odszkodowań i świadczeń oraz rent  
w rozbiciu na rodzaj ubezpieczeń (w zł)**

	Kwota wypłaconych odszkodowań i świadczeń		Kwota wypłaconych rent		Ogółem	
	IV kwartały 2009 r.	IV kwartały 2010 r.	IV kwartały 2009 r.	IV kwartały 2010 r.	IV kwartały 2009 r.	IV kwartały 2010 r.
<b>OC komunikacyjne</b>						
Odszkodowania	41 131 221,48	39 285 956,76				
Koszty likwidacji	2 624 560,72	2 266 786,27				
Razem odszkodowania w tym:	43 755 782,20	41 552 743,03	7 923 082,60	7 566 705,34	51 678 864,80	49 119 448,37
- nierezydenci	167 630,26	398 074,42	126 496,44	60 541,04	294 126,70	458 615,46
<b>OC rolników</b>						
Odszkodowania	359 326,85	464 021,35				
Koszty likwidacji	28 912,88	51 056,72				
Razem odszkodowania w tym:	388 239,73	515 078,07	65 904,00	83 426,34	454 143,73	598 504,41
- nierezydenci	0,00	2 017,00	0,00	0,00	0,00	2 017,00
<b>Ogółem</b>	<b>44 144 021,93</b>	<b>42 067 821,10</b>	<b>7 988 986,60</b>	<b>7 650 131,68</b>	<b>52 133 008,53</b>	<b>49 717 952,78</b>

Plan finansowy na 2010 rok: 54.000.000,00 zł

Plan został zrealizowany w 92,07 %


**Zestawienie liczby szkód i rent z działalności podstawowej**

	Liczba szkód zgłoszonych		Liczba szkód zlikwidowanych		Liczba szkód wypłaconych		Liczba rent w obsłudze	
	IV kwartały 2009 r.	IV kwartały 2010 r.	IV kwartały 2009 r.	IV kwartały 2010 r.	IV kwartały 2009 r.	IV kwartały 2010 r.	IV kwartały 2009 r.	IV kwartały 2010 r.
OC komunikacyjne	5 293	5 193	5 303	5 379	3 464	3 183	1 167	1 122
w tym:								
nieubezpieczony posiadacz pojazdu	3 837	3 854	3 776	3 957	2 312	2 317	673	643
brak tożsamości posiadacza pojazdu lub kierowcy	1 456	1 339	1 527	1 422	1 152	866	494	471
OC rolników	103	89	94	75	39	30	7	8
w tym:								
nieubezpieczony rolnik	103	89	94	75	39	30	7	8
brak tożsamości rolnika*	0	0	0	0	0	0	0	0
<b>Ogółem</b>	<b>5 396</b>	<b>5 282</b>	<b>5 397</b>	<b>5 454</b>	<b>3 503</b>	<b>3 213</b>	<b>1 174</b>	<b>1 130</b>

\* dotyczy szkód zaistniałych do dnia 31 grudnia 2003 roku

W okresie IV kwartałów 2010 roku Fundusz wypłacił świadczenia w 3.213 szkodach, w tym w 2.347 szkodach spowodowanych przez nieubezpieczonych sprawców (73,05 %) i 866 szkodach wyrządzonych przez nieustalonych sprawców (26,95 %). W okresie IV kwartałów 2009 roku zrealizowano odpowiednio świadczenia w 3.503 szkodach, w tym 2.351 szkodach spowodowanych przez nieubezpieczonych sprawców (67,11 %), oraz w 1.152 szkodach spowodowanych przez nieustalonych sprawców (32,89 %).

**Struktura wypłaconych odszkodowań wraz z rentami według rodzaju ubezpieczeń (w %)**



Na dzień 31 grudnia 2010 roku w obsłudze Funduszu znajdowało się 1.130 rent z działalności podstawowej, a ich liczba zmniejszyła się w porównaniu do analogicznego okresu 2009 roku o 44 sprawy tj. o 3,75 %. Na ogólną liczbę rent składają się 1.122 renty z obowiązkowego ubezpieczenia OC posiadaczy pojazdów mechanicznych oraz 8 rent z ubezpieczenia OC rolników.

Renty ze szkód spowodowanych przez nieubezpieczonych posiadaczy pojazdów mechanicznych i rolników, w ilości 651 rent, stanowiły 57,61 % wszystkich wypłacanych rent, a ich udział utrzymał się na poziomie zbliżonym do IV kwartałów 2009 roku, gdy renty te stanowiły 57,92 % wszystkich wypłacanych rent.

**W okresie IV kwartałów 2010 roku Fundusz wypłacił z tzw. działalności podstawowej tytułem odszkodowań i świadczeń kwotę 49.717.952,78 zł, czyli mniej o 2.415.055,75 zł, tj. o 4,63 % niż w analogicznym okresie 2009 roku.**

**b) Wypłaty odszkodowań i świadczeń związanych z upadłościami zakładów ubezpieczeń na dzień 31 grudnia 2010 roku**

**- ZU „Westa” S.A.**

W okresie sprawozdawczym nie wypłacono z tytułu umów ubezpieczenia zawartych w ZU „Westa” S.A. żadnej kwoty.

Prawomocnym postanowieniem Sądu Rejonowego w Łodzi Śródmieście XIV Wydział Gospodarczy w dniu 30 lipca 2004 roku zostało zakończone postępowanie upadłościowe ZU „Westa” – sygn. akt U/209/92.

- ZU „Westa-Life” S.A.

W związku z upływem 10-letniego okresu przedawnienia, liczonego od daty zakończenia postępowania upadłościowego tj. 10 listopada 1998 r., Ubezpieczeniowy Fundusz Gwarancyjny ostatecznie zakończył realizację wierzytelności z tytułu upadłości ZU „Westa-Life” S.A.

- Pozostałe upadłe zakłady ubezpieczeń: „Gryf”, „Hestja”, „Fenix”, „Polisa” i „Gwarant”

Na podstawie art. 98 ust. 2 ustawy, Fundusz realizuje zobowiązania upadłych zakładów ubezpieczeń, dotyczące obowiązkowych ubezpieczeń OC.

Akta szkodowe przejmowane są od syndyków masy upadłości, a także bezpośrednio od zakładów ubezpieczeń, prowadzących obowiązkowe ubezpieczenia OC.

W okresie IV kwartałów 2010 r. zgłoszono do Funduszu 8 szkód z upadłych zakładów ubezpieczeń, a w analogicznym okresie 2009 roku - 14 szkód. Wszystkie zgłoszone szkody dotyczyły TUiR „Polisa” (w analogicznym okresie roku 2009 szkody dotyczyły: TUiR „Polisa” S.A. – 11 szkód, „Hestja” – 1 szkoda, „Gwarant” – 2 szkody).

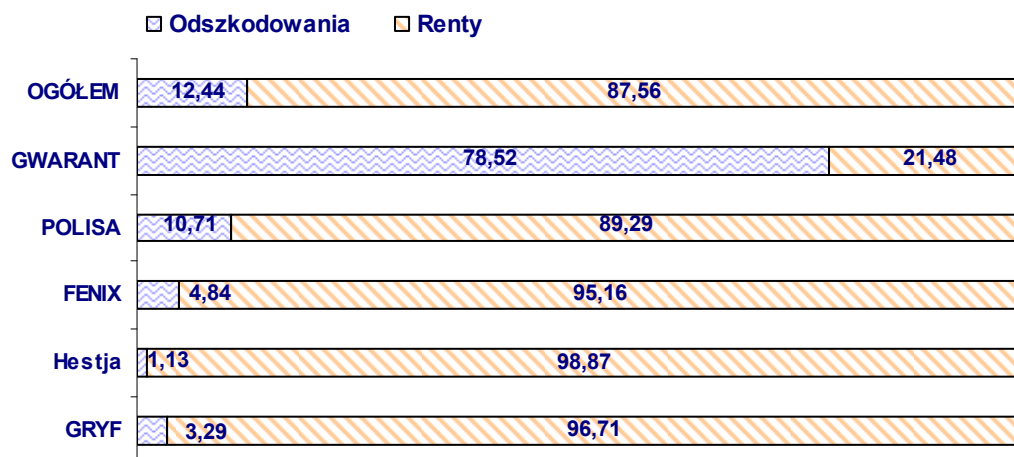
**Wartość wypłaconych odszkodowań i świadczeń oraz rent z tytułu zobowiązań upadłych zakładów ubezpieczeń (w zł)**

	Kwota wypłaconych odszkodowań		Kwota wypłaconych rent		Ogółem	
	IV kwartały 2009 r.	IV kwartały 2010 r.	IV kwartały 2009 r.	IV kwartały 2010 r.	IV kwartały 2009 r.	IV kwartały 2010 r.
<b>PTU „Gryf”</b>	209 116,28	38 704,49	959 997,92	1 136 400,18	1 169 114,20	1 175 104,67
w tym koszty likwidacji	6 483,23	5 622,36			6 483,23	5 622,36
<b>ZU „Hestja”</b>	5 732,37	3 412,54	307 517,50	298 901,56	313 249,87	302 314,10
w tym koszty likwidacji	2 201,37	3 035,50			2 201,37	3 035,50
<b>TU „Fenix”</b>	7 848,50	8 787,14	117 926,62	172 784,05	125 775,12	181 571,19
w tym koszty likwidacji	6 698,50	8 787,14			6 698,50	8 787,14
<b>TU-R „Polisa”</b>	1 662 534,82	321 349,83	2 043 285,06	2 679 685,87	3 705 819,88	3 001 035,70
w tym koszty likwidacji	162 033,20	30 158,71			162 033,20	30 158,71
<b>TUiR „Gwarant”</b>	27 290,59	246 638,08	67 492,12	67 471,00	94 782,71	314 109,08
w tym koszty likwidacji	1 393,22	5 764,62			1 393,22	5 764,62
<b>Razem</b>	<b>1 912 522,56</b>	<b>618 892,08</b>	<b>3 496 219,22</b>	<b>4 355 242,66</b>	<b>5 408 741,78</b>	<b>4 974 134,74</b>
w tym koszty likwidacji	178 809,52	53 368,33			178 809,52	53 368,33
<b>ZU „Westa”</b>	30 324,50	13,00	0,00	0,00	30 324,50	13,00
w tym koszty likwidacji	1 748,00	13,00			1 748,00	13,00
<b>Ogółem upadłość</b>	<b>1 942 847,06</b>	<b>618 905,08</b>	<b>3 496 219,22</b>	<b>4 355 242,66</b>	<b>5 439 066,28</b>	<b>4 974 147,74</b>
w tym koszty likwidacji	180 557,52	53 381,33			180 557,52	53 381,33

Plan finansowy na 2010 rok: 10.300.000,00 zł


Plan został zrealizowany w 48,29 %

**Struktura wypłat według rodzajów świadczeń z upadłych zakładów  
na dzień 31 grudnia 2010 roku (w %)**

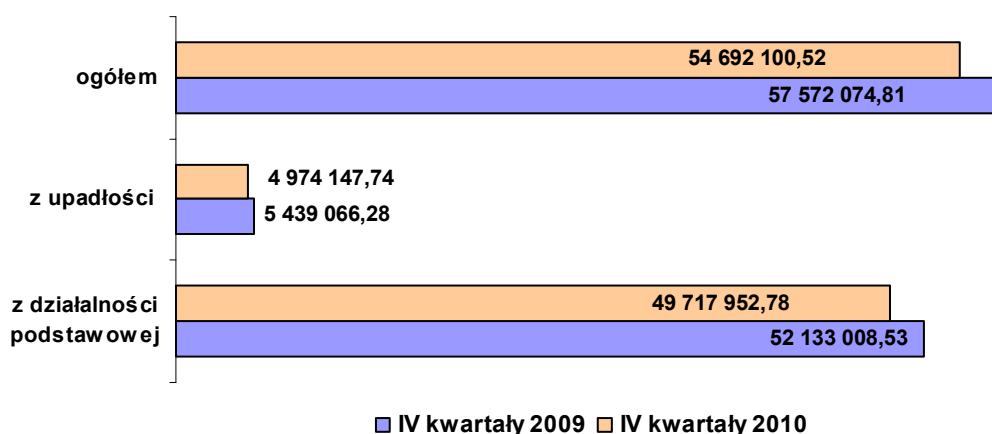


W okresie od 1 stycznia do 31 grudnia 2010 roku Fundusz wypłacił ogółem z działalności podstawowej i upadłości z tytułu odszkodowań i świadczeń oraz rent kwotę 54.692.100,52 zł, natomiast w analogicznym okresie 2009 roku kwotę 57.572.074,81 zł, tj. o 5,00 % mniej, co stanowi spadek o kwotę 2.879.974,29 zł. Plan w tej części kosztów określony w wysokości 64.300.000,00 zł został wykonany w 85,06 %.

**Struktura wypłaconych odszkodowań i rent  
według tytułów ogółem (w %)**



**Kwoty odszkodowań i rent ogółem  
według tytułu wypłaty (w zł)**



## Koszty Funduszu - podsumowanie

Wyszczególnienie	Wykonanie IV kwartały 2009 r.	Wykonanie IV kwartały 2010 r.	Plan roczny 2010 rok	Wykonanie planu w %	Wskaźnik dynamiki w %
Odszkodowania z działalności podstawowej	52 133 008,53	49 717 952,78	54 000 000,00	92,07	95,37
Odszkodowania z upadłości z Westą	5 439 066,28	4 974 147,74	10 300 000,00	48,29	91,45
Świadczenia życiowe z upadłości	0,00	0,00	0,00	0,00	0,00
Koszty windykacji opłat i regresów	3 386 912,09	2 945 415,28	3 700 000,00	79,61	86,96
Administracyjne	28 874 027,09	34 892 605,97	34 591 000,00	100,87	120,84
Poz. koszty operacyjne	1 639 766,43	1 708 764,33	246 000,00	694,62	104,21
Poz. koszty finansowe	327,55	2 380,72	0,00	0,00	726,83
<b>Koszty bez ujemnego wyniku finansowego roku ubiegłego</b>	<b>91 473 107,97</b>	<b>94 241 266,82</b>	<b>102 837 000,00</b>	<b>91,64</b>	<b>103,03</b>
Ujemny wynik finansowy roku ubiegłego	26 831 536,21	51 951 189,70	50 354 100,00	103,17	193,62
<b>Ogółem</b>	<b>118 304 644,18</b>	<b>146 192 456,52</b>	<b>153 191 100,00</b>	<b>95,43</b>	<b>123,57</b>

