

Wyniki za III kwartały 2008 roku

Zarząd Ubezpieczeniowego Funduszu Gwarancyjnego zgodnie z treścią art. 98 ust. 5 ustawy z dnia 22 maja 2003 r. o ubezpieczeniach obowiązkowych, Ubezpieczeniowym Funduszu Gwarancyjnym i Polskim Biurze Ubezpieczycieli Komunikacyjnych (Dz. U. z 2003 roku nr 124, poz. 1152 z dalszymi zmianami) zwanej dalej ustawą oraz rozporządzeniem Ministra Finansów z 28 listopada 2003 roku w sprawie sprawozdań z działalności Ubezpieczeniowego Funduszu Gwarancyjnego (Dz. U. z 2003 r. Nr 211, poz. 2058), przedstawia sprawozdanie z działalności **za okres od 1 stycznia 2008 do 30 września 2008 roku.**

Jak stanowi art. 98 ust. 5 ustawy, kwartalne sprawozdania z działalności, UFG sporządza w razie ogłoszenia upadłości i przedkłada je organowi nadzoru. Rozporządzenie Ministra Finansów w sprawie sprawozdań z działalności Funduszu, w § 4 stanowi, że kwartalne sprawozdania z działalności Funduszu sporządza się na koniec każdego kwartału i składa się je do organu nadzoru w terminie 60 dni po zakończeniu danego kwartału.

Sprawozdania kwartalne z działalności Funduszu są zatwierdzane przez Radę Funduszu.

Ubezpieczeniowy Fundusz Gwarancyjny – w ramach funkcji kompensacyjnej - wypłaca odszkodowania i świadczenia z tytułu ubezpieczenia obowiązkowego OC posiadaczy pojazdów mechanicznych i rolników, posiadających gospodarstwa rolne za szkody na mieniu i na osobie, gdy posiadacz zidentyfikowanego pojazdu mechanicznego, którego ruchem szkodę wyrządzono, nie był ubezpieczony ubezpieczeniem obowiązkowym, bądź rolnik lub osoba pracująca w jego gospodarstwie rolnym, wyrządzili szkodę, pozostającą w związku z posiadaniem gospodarstwa rolnego, a rolnik nie miał ubezpieczenia obowiązkowego. Ubezpieczeniowy Fundusz Gwarancyjny wypłaca także odszkodowania i świadczenia z tytułu ubezpieczenia obowiązkowego OC posiadaczy pojazdów mechanicznych za szkody na osobie, gdy nie ustalono tożsamości posiadacza pojazdu lub kierującego pojazdem mechanicznym (art. 98 ust. 1 ustawy z 22 maja 2003 r.), a także na mieniu w przypadku wystąpienia znacznej szkody osobowej u któregośkolwiek uczestnika zdarzenia w okolicznościach uzasadniających odpowiedzialność cywilną posiadacza pojazdu lub kierującego pojazdem, a nie ustalono jego tożsamości. Fundusz nadal będzie wypłacał, osobom poszkodowanym i uprawnionym, świadczenia za szkody osobowe wyrządzone przez rolnika, którego tożsamości nie ustalono, a które zaistniały pod rządami poprzednio obowiązujących przepisów.

Nadto w przypadku upadłości zakładu ubezpieczeń, Fundusz zaspokaja roszczenia osób poszkodowanych lub uprawnionych z tytułu ww. umów ubezpieczeń obowiązkowych odpowiedzialności cywilnej, a także z obowiązkowych ubezpieczeń budynków wchodzących w skład gospodarstwa rolnego oraz z ubezpieczeń wynikających z przepisów odrębnych ustaw lub umów międzynarodowych ratyfikowanych przez Rzeczpospolitą Polską, nakładających na określone podmioty obowiązek ubezpieczenia (art. 98 ust. 2 ustawy).

Ustawa o ubezpieczeniach obowiązkowych, Ubezpieczeniowym Funduszu Gwarancyjnym i Polskim Biurze Ubezpieczycieli Komunikacyjnych przewiduje w art. 98 ust. 2 pkt. 2, że Fundusz zaspokaja także roszczenia osób uprawnionych w przypadku ogłoszenia upadłości zakładu ubezpieczeń na życie.

W okresie sprawozdawczym Ubezpieczeniowy Fundusz Gwarancyjny prowadził postępowanie odszkodowawcze w sprawach związanych z upadłościami: PTU „Gryf” S.A., ZU „Hestia” S.A. (upadłych w 1996 r.), TU „Fenix” S.A. (upadłego w 1997 r.), TU-R „Polisa” S.A. (upadłego w 2000 r.) i TUiR „Gwarant” (upadłego w 2000 r.).

Ustawa z dnia 22 maja 2003 r. o ubezpieczeniach obowiązkowych, Ubezpieczeniowym Funduszu Gwarancyjnym i Polskim Biurze Ubezpieczycieli Komunikacyjnych (podobnie jak poprzednia ustawa o działalności ubezpieczeniowej) nakłada na Fundusz obowiązek zaspokajania roszczeń osób uprawnionych, także w przypadku oddalenia wniosku o ogłoszenie upadłości zakładu ubezpieczeń lub umorzenia postępowania upadłościowego, jeżeli majątek dłużnika oczywiście nie wystarcza nawet na zaspokojenie kosztów postępowania upadłościowego albo w przypadku zarządzenia likwidacji przymusowej zakładu ubezpieczeń, jeżeli roszczenia osób uprawnionych nie mogą być pokryte z aktywów stanowiących pokrycie rezerw techniczno-ubezpieczeniowych (art. 98 ust. 2).

Od dnia 23.01.1996 r. Ubezpieczeniowy Fundusz Gwarancyjny zaspokaja roszczenia osób uprawnionych do odszkodowań i świadczeń z tytułu umów ubezpieczeń zawartych przez ZU „Westa” S.A., ZU „Westa-Life” S.A. (do tej daty roszczenia te zaspokajał Fundusz Ochrony Ubezpieczonych). Wypłaty odszkodowań i świadczeń w tym przypadku realizowane są na podstawie częściowych list wierzytelności (art. 8 ust. 1 przepisów przejściowych do ustawy z dnia 8 czerwca 1995 r. o zmianie ustawy o działalności ubezpieczeniowej ...).

Po wypłacie odszkodowania, na podstawie art. 110 ust. 1 ustawy, Ubezpieczeniowy Fundusz Gwarancyjny jest zobowiązany dochodzić roszczenia regresowego od sprawcy szkody i osoby, która nie dopełniła obowiązku zawarcia umowy ubezpieczenia obowiązkowego.

Ubezpieczeniowy Fundusz Gwarancyjny zajmuje się nadto kontrolą spełnienia obowiązku ubezpieczenia i windykacją opłat za uchylanie się od tego obowiązku, w odniesieniu do obowiązkowych ubezpieczeń określonych w art. 4 pkt 1 i 2 ustawy.

Ponadto poczynając od 1 stycznia 2004 roku zgodnie z art. 99 ustawy Fundusz może udzielać zwrotnej pomocy finansowej zakładowi ubezpieczeń przejmującemu portfel ubezpieczeń obowiązkowych (OC posiadaczy pojazdów mechanicznych i OC rolników), gromadząc na ten cel specjalne środki finansowe.

Art. 102 ustawy z dnia 22 maja 2003 r. o ubezpieczeniach obowiązkowych, Ubezpieczeniowym Funduszu Gwarancyjnym i Polskim Biurze Ubezpieczycieli Komunikacyjnych nakłada na Fundusz pełnienie funkcji ośrodka informacji, jednoznacznie określając zakres pozyskiwanych informacji i zasady ich udostępniania – funkcje te Fundusz pełni od 1 maja 2004 roku.

Dochody Funduszu

Dochodami Funduszu w okresie sprawozdawczym były:

- wpłaty zakładów ubezpieczeń prowadzących działalność w zakresie ubezpieczeń obowiązkowych, o których mowa w art. 4 pkt. 1 i 2 ustawy;
- dochody z opłat, przewidzianych w art. 88 ustawy;
- dochody z tytułu roszczeń regresowych;
- dochody z lokat środków Funduszu;
- pozostałe dochody.

a) Dochody z wpłat zakładów ubezpieczeń

W wykonaniu uchwały Zgromadzenia Członków UFG z dnia 14 czerwca 2007 roku Minister Finansów w dniu 13 września 2007 roku wydał rozporządzenie zmieniające rozporządzenie w sprawie wysokości procentu składki wnoszonej przez zakłady ubezpieczeń na rzecz Ubezpieczeniowego Funduszu Gwarancyjnego oraz terminów uiszczania tej składki (DZ. U. Nr 170 poz. 1196). Zakłady ubezpieczeń począwszy od trzeciego kwartału 2007 roku wnoszą na rzecz UFG 0,7 % przypisanej składki brutto z ubezpieczeń, o których mowa w art. 4 pkt 1 i 2 ustawy, w tym 0,2 % tej składki niezmiennie przeznaczone jest na realizację przez Fundusz zwrotnej pomocy finansowej.

W porównaniu ze składką obowiązującą poprzednio (1 %) tj. w okresie od 1 kwietnia 2005 r. do 30 czerwca 2007 r., aktualna łączna składka (0,7 %) jest niższa o ok. 30 %.

Zakłady ubezpieczeń wnoszą składkę w terminie 30 dni po upływie kwartału kalendarzowego, w którym został dokonany przypis składki (dochody ze składek na koniec okresu sprawozdawczego prezentowane są zatem w ujęciu memoriałowym).

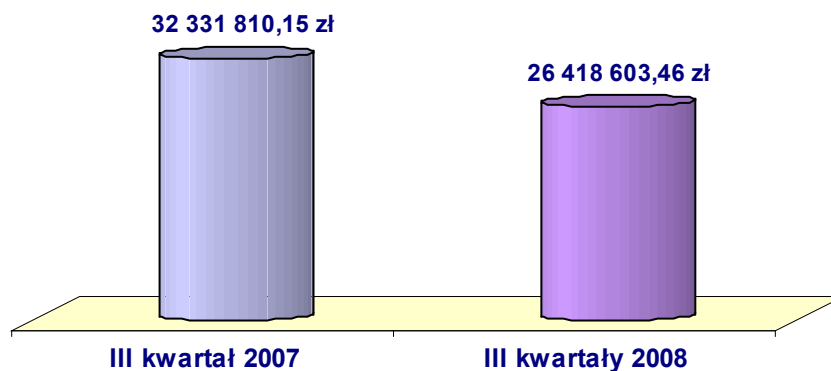
Według stanu na dzień 30 września 2008 roku Członkami Ubezpieczeniowego Funduszu Gwarancyjnego było 30 zakładów ubezpieczeń prowadzących działalność ubezpieczeniową w dziale II, w tym 4 towarzystwa ubezpieczeń wzajemnych, 3 oddziały zagranicznych zakładów oraz 3 zakładów wykonujących działalność w ramach swobody świadczenia usług.

Zgodnie z art. 97 ust 1 ustawy z dnia 22 maja 2003 r. o ubezpieczeniach obowiązkowych, Ubezpieczeniowym Funduszu Gwarancyjnym i Polskim Biurze Ubezpieczycieli Komunikacyjnych zakład ubezpieczeń staje się członkiem Funduszu z chwilą zawarcia pierwszej umowy ubezpieczenia obowiązkowego, o którym mowa w art. 4 pkt 1 i 2 ustawy.

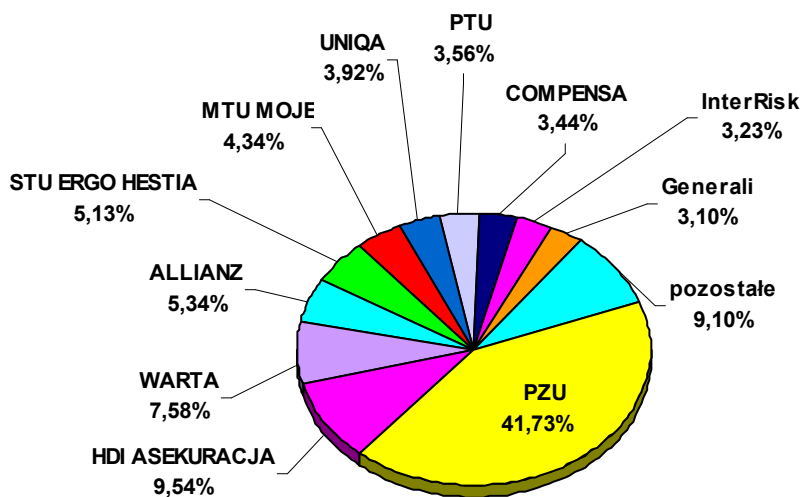
Dochody ze składek po trzech kwartałach 2008 roku wyniosły 26.418.603,46 zł (składka ta nie obejmuje składki przeznaczonej na tzw. fundusz pomocowy).

Roczny plan finansowy na rok 2008 w zakresie wpłat ze składek po trzech kwartałach 2008 roku został wykonany w 76,91 %.

Dochody z wpłat zakładów ubezpieczeń



Struktura składki wnoszonej na rzecz UFG przez jej członków po III kwartałach 2008 roku (w %)



W porównaniu z trzema kwartałami 2007 roku wysokość wpłat zakładów ubezpieczeń w 2008 roku, uległa zmniejszeniu o 5.913.206,69 zł, tj. o 18,29 %. Spadek ten był założony w planie finansowym na rok 2008, i wynikał z obniżenia – od trzeciego kwartału 2007 r. – odpisu składki przypisanej brutto z ubezpieczeń obowiązkowych z 0,8 % do 0,5 % w części dot. tzw. działalności podstawowej.

b) Dochody z tytułu opłat za niespełnienie obowiązku zawarcia umowy ubezpieczeń obowiązkowych, o których mowa w art. 4 pkt 1 i 2 ustawy

Dochody z opłat za niespełnienie obowiązku ubezpieczenia obowiązkowego odpowiedzialności cywilnej wg stanu na 30 września 2008 roku wyniosły łącznie 9.424.928,69 zł i zmniejszyły się w stosunku do analogicznego okresu ubiegłego roku o 3.265.365,06 zł przy poziomie realizacji planu 58,91 %.

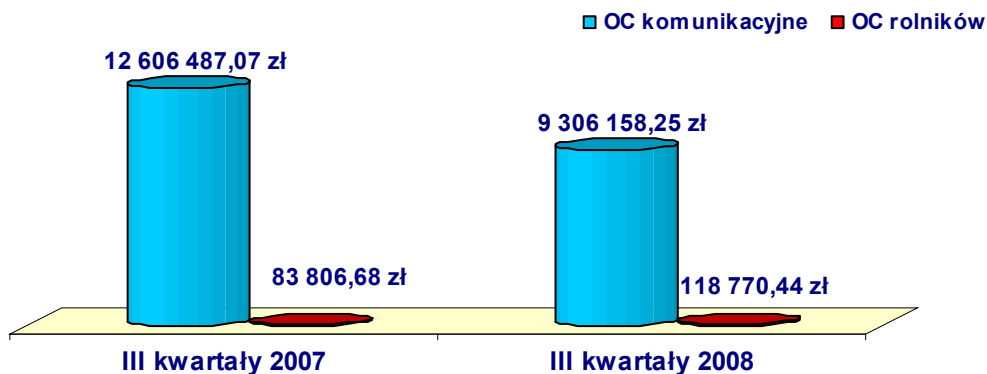
Uzyskane dochody z tytułu opłat przedstawia poniższe zestawienie:

	III kwartały 2007 r.		III kwartały 2008 r.	
	Kwota uzyskanych dochodów (w zł)	Struktura w (%)	Kwota uzyskanych dochodów (w zł)	Struktura w (%)
OC posiadaczy pojazdów mechanicznych	12 606 487,07	99,34	9 306 158,25	98,74
OC rolników	83 806,68	0,66	118 770,44	1,26
Ogółem	12 690 293,75	100,00	9 424 928,69	100,00

Plan finansowy na 2008 rok: 16.000.000,00 zł

Plan został zrealizowany w 58,91%

Dochody z opłat



Liczba stwierdzonych przypadków niespełnienia obowiązku zawarcia umów ubezpieczeń obowiązkowych na podstawie zawiadomień otrzymanych od podmiotów obowiązanych do kontroli spełnienia tego obowiązku

	III kwartały 2007 r.	Struktura (w %)	III kwartały 2008 r.	Struktura (w %)	Dynamika (w %)
OC komunikacyjne					
Policja	16 583	68,51	11 173	62,00	67,38
Organy celne	25	0,10	15	0,08	60,00
Straż Graniczna	272	1,12	305	1,69	112,13
Organy właściwe w sprawach rejestracji pojazdów	6 388	26,39	4 725	26,22	73,97
Inspekcja Transportu Drogowego	20	0,08	23	0,13	115,00
OC rolników					
wójt (burmistrz, prezydent miasta)	917	3,79	1 779	9,87	194,00
Ogółem	24 205	100	18 020	100	74,45

Liczba wystawionych wezwań do zapłaty z ustaleń własnych Funduszu w zakresie kontroli spełnienia obowiązku ubezpieczenia OC posiadaczy pojazdów mechanicznych w porównaniu do trzech kwartałów 2007 r., zwiększyła się ponad 3-krotnie i wyniosła 9.453 (po trzech kwartałach 2007 r. 2.190). Liczba wezwań do zapłaty w tej grupie jest przede wszystkim wynikiem rozpoczęcia przez UFG systemowej kontroli, w oparciu o dane pochodzące z OI UFG i CEPiK. Ponadto liczba wezwań jest również pochodną zawiadomień otrzymanych od zewnętrznych organów kontrolnych i wynika z dodatkowo prowadzonych postępowań wyjaśniających przez UFG. W znacznie mniejszym stopniu (ok. 5,5 % przypadków) liczba ta wynika również z ustaleń dokonywanych w procesie likwidacji szkód, gdzie kontroli spełnienia obowiązku ubezpieczenia poddawani są zarówno posiadacze pojazdów sprawców szkód, jak też posiadacze pojazdów, którzy w wyniku zdarzenia byli stroną poszkodowaną.

c) Dochody z tytułu roszczeń regresowych

Ubezpieczeniowy Fundusz Gwarancyjny prowadzi windykację roszczeń regresowych w dwóch reżimach prawnych. Na podstawie przepisu art. 110 ust. 1 ustawy Fundusz, z chwilą wypłaty odszkodowania, nabywa prawo do żądania zwrotu wypłaconego odszkodowania lub świadczenia od sprawcy szkody i osoby, która nie dopełniła obowiązku zawarcia umowy ubezpieczenia obowiązkowego.

Powyższy stan prawny dotyczy jednak tylko regresów ze szkód powstałych po dniu 1 stycznia 2004 r. W związku z długotrwałym procesem windykacji, niewielka część roszczeń regresowych nadal wywodzi się z art. 518 §1 kc (subrogacja, polegająca na zmianie podmiotowej, dokonującej się z mocy ustawy przez fakt zapłaty obcego długu - uchwała Sądu Najwyższego z 19.10.1995 r. sygn. akt III CZP 98/95). Liczba tych spraw ulega jednak systematycznemu zmniejszaniu się i na dzień 30.09.2008 r. wynosiła zaledwie 386 spraw.

Dochody Funduszu z tytułu roszczeń regresowych w okresie sprawozdawczym wyniosły 10.286.103,59 zł i były wyższe o 993.016,95 zł od uzyskanych w analogicznym okresie 2007 r. (9.293.086,64 zł), co oznacza wzrost o 10,69 %.

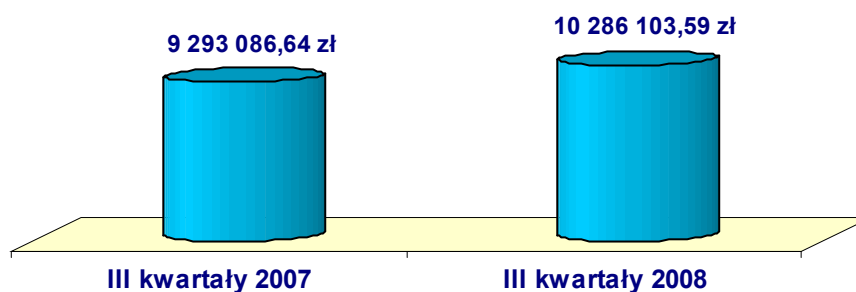
Zestawienie spraw i dochodów dotyczących roszczeń regresowych

Rodzaj zobowiązania / rok	Liczba prowadzonych postępowań		Liczba zakończonych postępowań		Uzyskane dochody	
	III kwartały 2007 r.	III kwartały 2008 r.	III kwartały 2007 r.	III kwartały 2008 r.	III kwartały 2007 r.	III kwartały 2008 r.
OC posiadaczy pojazdów mechanicznych	20 212	19 641	2 388	2 315	9 094 815,05	10 031 347,27
w tym nowe postępowania	1 379	1 349				
OC rolników	413	432	82	85	198 271,59	254 756,32
w tym nowe postępowania	60	61				
Łącznie	20 625	20 073	2 470	2 400	9 293 086,64	10 286 103,59
w tym nowe postępowania	1 439	1 410				

Plan finansowy na 2008 rok: 11.500.000,00 zł

Plan został zrealizowany w 89,44 %

Dochody Funduszu z tytułu roszczeń regresowych

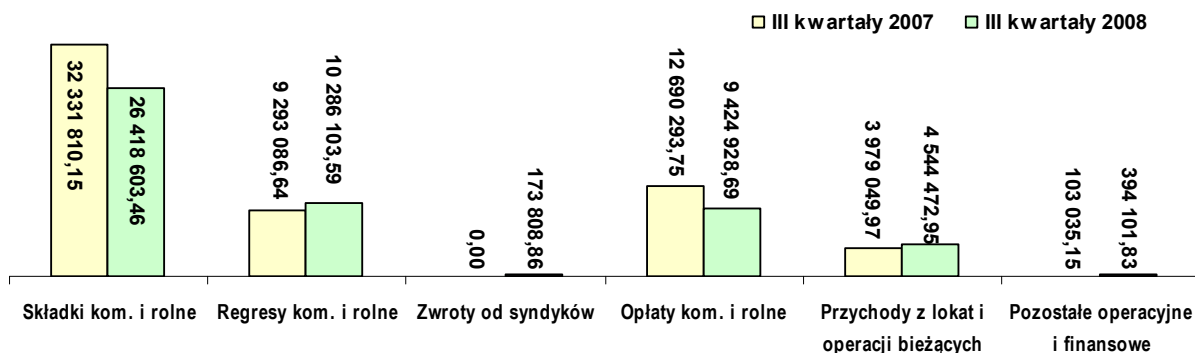


Przychody Funduszu – podsumowanie

Tabela Nr 20

Wyszczególnienie	Wykonanie III kwartały 2007 r.	Wykonanie III kwartały 2008 r.	Plan roczny 2008 rok	Wykonanie planu w %	Wskaźnik dynamiki w %
Składki kom. i rolne	32 331 810,15	26 418 603,46	34 350 000,00	76,91	81,71
<i>Fundusz pomocowy*</i>	<i>9 243 222,35</i>	<i>10 567 441,34</i>	<i>13 750 000,00</i>	<i>76,85</i>	<i>114,33</i>
Regresy kom. i rolne	9 293 086,64	10 286 103,59	11 500 000,00	89,44	110,69
Zwroty od syndyków	0,00	173 808,86	1 200 000,00	14,48	0,00
Opłaty	12 690 293,75	9 424 928,69	16 000 000,00	58,91	74,27
Przychody z lokat i operacji bieżących	3 979 049,97	4 544 472,95	4 970 000,00	91,44	114,21
<i>Przychody z lokat funduszu pomocowego*</i>	<i>1 128 878,77</i>	<i>2 256 957,48</i>	<i>2 590 000,00</i>	<i>87,14</i>	<i>199,93</i>
Pozostałe operacyjne	98 620,68	391 791,64	150 000,00	261,19	397,27
Pozostałe finansowe	4 414,47	2 310,19	5 000,00	46,20	52,33
Ogółem	58 397 275,66	51 242 019,38	68 175 000,00	75,16	87,75

* Dane dot. funduszu pomocowego nie mają wpływu na wynik „ogółem”.



Koszty Funduszu

a) Wypłaty odszkodowań i świadczeń w rozbiciu na ubezpieczenia, o których mowa w art. 4 pkt. 1 i 2 ustawy po I półroczu 2008 roku (z tzw. działalności podstawowej)

Wypłacanie odszkodowań i świadczeń z tytułu ubezpieczeń obowiązkowych, o których mowa w art. 4 pkt. 1 i 2 ustawy o ubezpieczeniach obowiązkowych, Ubezpieczeniowym Funduszu Gwarancyjnym i Polskim Biurze Ubezpieczycieli Komunikacyjnych stanowi tzw. podstawową działalność Funduszu. Szczegółowe zadania w tym zakresie określa art. 98 ust. 1 wyżej wymienionej ustawy. Akta szkodowe przekazywane są do Funduszu za pośrednictwem zakładów ubezpieczeń – członków Funduszu, które kompletują dokumentację szkodową oraz dokonują likwidacji szkód.

W okresie sprawozdawczym wpłynęło do Funduszu ogółem 3.172 szkody, tj. 3.079 szkód z ubezpieczenia OC posiadaczy pojazdów mechanicznych i 93 szkody z ubezpieczenia OC rolników. W 2007 roku ilości te wynosiły odpowiednio 2.967 szkody, w tym 2.910 szkód z ubezpieczenia OC posiadaczy pojazdów mechanicznych i 57 szkód z OC rolników. Liczba szkód, które wpłynęły w trzecim kwartale 2008 r. w stosunku do analogicznego okresu roku ubiegłego wzrosła o 6,9 % i w tym o 5,8 % z obowiązkowego ubezpieczenia OC posiadaczy pojazdów, a z obowiązkowego ubezpieczenia OC rolników o 63,2 %.

Zestawienie dotyczące liczby szkód zlikwidowanych

Rodzaj decyzji	III kwartały 2007 r.	III kwartały 2008 r.
Szkody z OC komunikacyjnego		
Wypłata odszkodowania	2 097	2 258
Odmowa odszkodowania	1 040	836
Łącznie zlikwidowano szkód	3 137	3 094
Szkody z OC rolnika		
Wypłata odszkodowania	53	69
Odmowa odszkodowania	26	30
Łącznie zlikwidowano szkód	79	99
Ogółem	3 216	3 193

W okresie trzech kwartałów 2008 roku zlikwidowano ogółem 3.193 szkody tj. 3.094 szkody „komunikacyjne” i 99 szkód „rolnych”, a w 2007 roku zlikwidowano ogółem 3.216 szkód w tym 3.137 szkód „komunikacyjnych” i 79 szkód „rolnych”.

W okresie sprawozdawczym 2008 roku liczba szkód zlikwidowanych była niższa o 0,72 % w porównaniu do analogicznego okresu roku ubiegłego.

Jednocześnie w okresie sprawozdawczym zmniejszyła się liczba odmów odszkodowań o 18,77 % i wyniosła 866 (w 2007 roku – 1.066).

**Zestawienie wypłat odszkodowań i świadczeń oraz rent
w rozbiciu na rodzaj ubezpieczeń**

	Kwota wypłaconych odszkodowań i świadczeń		Kwota wypłaconych rent		Ogółem	
	III kwartały 2007 r.	III kwartały 2008 r.	III kwartały 2007 r.	III kwartały 2008 r.	III kwartały 2007 r.	III kwartały 2008 r.
OC komunikacyjne						
Odszkodowania	19 909 730,58	26 896 930,40				
Koszty likwidacji	682 715,78	885 723,89				
Razem odszkodowania w tym:	20 592 446,36	27 782 654,29	5 435 122,84	5 985 531,63	26 027 569,20	33 768 185,92
- nierezydenci	405 296,40	80 576,36	93 337,30	86 006,22	498 633,70	166 582,58
OC rolników						
Odszkodowania	159 247,87	411 443,49				
Koszty likwidacji	3 839,67	10 262,71				
Razem odszkodowania w tym:	163 087,54	421 706,20	49 482,00	53 406,00	212 569,54	475 112,20
- nierezydenci	0,00	47 034,00	0,00	0,00	0,00	47 034,00
Ogółem	20 755 533,90	28 204 360,49	5 484 604,84	6 038 937,63	26 240 138,74	34 243 298,12

Plan finansowy na 2008 rok: 42.300.000,00 zł

Plan został zrealizowany w 80,95 %

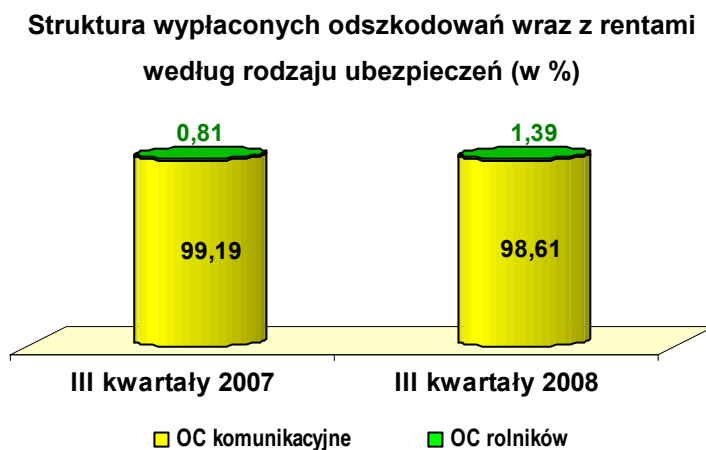
Zestawienie liczby szkód i rent z działalności podstawowej

	Liczba szkód zgłoszonych		Liczba szkód zlikwidowanych		Liczba szkód wypłaconych		Liczba rent w obsłudze	
	III kwartały 2007 r.	III kwartały 2008 r.	III kwartały 2007 r.	III kwartały 2008 r.	III kwartały 2007 r.	III kwartały 2008 r.	III kwartały 2007 r.	III kwartały 2008 r.
OC komunikacyjne	2 910	3 079	3 137	3 094	2 097	2 258	1 144	1 173
w tym:								
nieubezpieczony posiadacz pojazdu	2 095	2 151	2 403	2 314	1 521	1 609	685	665
brak tożsamości posiadacza pojazdu lub kierowcy	815	928	734	780	576	649	459	508
OC rolników	57	93	79	99	53	69	7	7
w tym:								
nieubezpieczony rolnik	57	93	79	99	53	69	7	7
brak tożsamości rolnika*	0	0	0	0	0	0	0	0
Ogółem	2 967	3 172	3 216	3 193	2 150	2 327	1 151	1 180

* dotyczy szkód zaistniałych do dnia 31 grudnia 2003 roku

W trzech kwartałach 2008 roku wypłacono 2.327 szkód w tym 1.678 szkód spowodowanych przez nieubezpieczonych sprawców (72,11 %) i 649 szkód wypłaconych za nieustalonych sprawców tj. 27,89 %. W trzech kwartałach 2007 roku wypłacono 2.150

szkód, w tym 1.574 szkody zostały spowodowane przez nieubezpieczonych sprawców (73,21 %), a 576 szkód spowodowanych przez nieustalonych sprawców (26,79 %). W 2008 roku udział szkód spowodowanych przez sprawców niezidentyfikowanych był wyższy o 1,1 punktu procentowego.



Na dzień 30 września 2008 roku w obsłudze Funduszu znajdowało się 1.180 rent z działalności podstawowej (wzrost o 2,5 % w stosunku do analogicznego okresu roku 2007). Na ogólną liczbę rent składają się 1.173 renty z obowiązkowego ubezpieczenia OC posiadaczy pojazdów mechanicznych oraz 7 rent z ubezpieczenia OC rolników.

W trzech kwartałach 2008 roku Fundusz wypłacił z tzw. działalności podstawowej tytułem odszkodowań, świadczeń i rent kwotę 34.243.298,12 zł, czyli więcej o 8.003.159,38 zł niż w analogicznym okresie 2007 roku (wzrost o 30,50 %).

W tym: odszkodowania z tytułu tzw. V Dyrektywy Komunikacyjnej

Na dzień 30 września 2008 roku w kontekście zmian ustawowych zgłoszono do UFG 87 szkód na mieniu, spowodowanych przez niezidentyfikowanego posiadacza pojazdu lub kierującego pojazdem, którego tożsamości nie ustalono. Wypłacono odszkodowanie za szkody w mieniu w 16 szkodach na kwotę 40.050,17 zł.

W 47 szkodach odmówiono wypłaty odszkodowania z uwagi na brak podstaw prawnych.

W likwidacji pozostają 24 szkody, w których roszczenia opiewają na kwotę 156.244,92 zł. Analiza ilości szkód i wartości zgłoszonych roszczeń z tzw. V Dyrektywy Komunikacyjnej pozwala na stwierdzenie, że w planie finansowym przewidywana kwota na wypłaty odszkodowań została znacznie przeszacowana.

b) Wyплаты odszkodowań i świadczeń związanych z upadłościami zakładów ubezpieczeń na dzień 30 czerwca 2008 roku

- ZU „Westa” S.A. i ZU „Westa-Life” S.A.

W okresie sprawozdawczym nie wypłacono z tytułu umów ubezpieczenia zawartych w ZU „Westa” S.A. żadnej kwoty.

Z tytułu umów zawartych w ZU „Westa-Life” nie zrealizowano żadnych wypłat.

- Pozostałe upadłe zakłady ubezpieczeń: „Gryf”, „Hestja”, „Fenix”, „Polisa” i „Gwarant”

Na podstawie art. 98 ust. 2 ustawy o ubezpieczeniach obowiązkowych, Ubezpieczeniowym Funduszu Gwarancyjnym i Polskim Biurze Ubezpieczycieli Komunikacyjnych Fundusz realizował zobowiązania upadłych zakładów ubezpieczeń, dotyczące obowiązkowych ubezpieczeń OC.

Akta szkodowe przejmowane są od syndyków masy upadłości, a także bezpośrednio od zakładów ubezpieczeń, prowadzących obowiązkowe ubezpieczenia OC.

Wartość wypłaconych odszkodowań i świadczeń oraz rent z tytułu zobowiązań upadłych zakładów ubezpieczeń

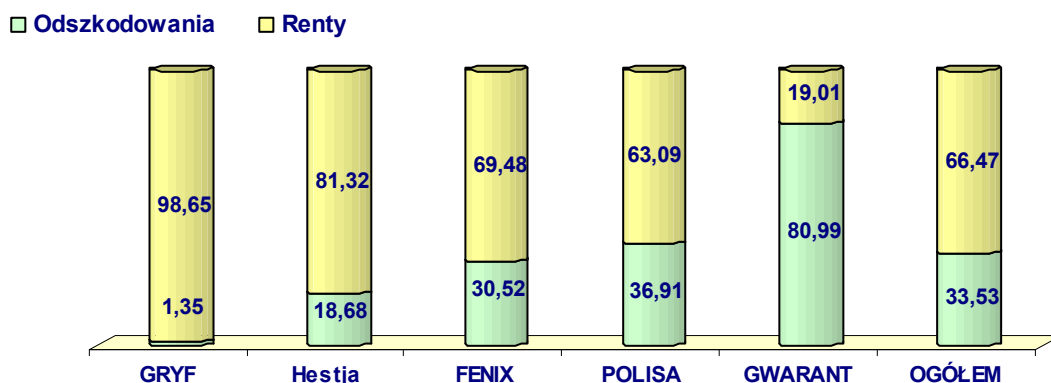
	Kwota wypłaconych odszkodowań		Kwota wypłaconych rent		Ogółem	
	III kwartały 2007 r.	III kwartały 2008 r.	III kwartały 2007 r.	III kwartały 2008 r.	III kwartały 2007 r.	III kwartały 2008 r.
PTU „Gryf”	78 745,31	9 851,98	621 140,51	721 894,73	699 885,82	731 746,71
w tym koszty likwidacji	14 713,42	9 161,09				
ZU „Hestja”	10 533,53	47 838,35	238 144,42	208 290,60	248 677,95	256 128,95
w tym koszty likwidacji	2 475,51	13 796,43				
TU „Fenix”	20 875,70	48 541,77	131 664,16	110 505,42	152 539,86	159 047,19
w tym koszty likwidacji	2 226,22	2 441,77				
TU-R „Polisa”	1 594 161,64	1 537 236,22	1 508 641,08	2 627 807,48	3 102 802,72	4 165 043,70
w tym koszty likwidacji	75 901,59	127 291,16				
TUIR „Gwarant”	48 593,44	234 663,40	58 136,04	55 069,41	106 729,48	289 732,81
w tym koszty likwidacji	1 828,56	17 486,28				
Razem	1 752 909,62	1 878 131,72	2 557 726,21	3 723 567,64	4 310 635,83	5 601 699,36
w tym koszty likwidacji	97 145,30	170 176,73			97 145,30	170 176,73
ZU „Westa”	707,70	0,00	0,00	0,00	707,70	0,00
w tym koszty likwidacji	0,00	0,00			0,00	0,00
Ogółem upadłość	1 753 617,32	1 878 131,72	2 557 726,21	3 723 567,64	4 311 343,53	5 601 699,36
w tym koszty likwidacji	97 145,30	170 176,73			97 145,30	170 176,73

Plan finansowy na 2008 rok: 4.500.000,00 zł

Plan został zrealizowany w 124,48 %

Łączna wartość wypłaconych na dzień 30 września 2008 roku świadczeń i odszkodowań z tytułu upadłości zwiększyła się w porównaniu do analogicznego okresu ubiegłego roku o 29,93 % tj. o 1.290.355,83 zł. Na powyższą dynamikę wypłat złożył się wzrost wypłaconych rent o 45,58 % tj. 1.165.841,43 zł oraz wypłaconych odszkodowań i świadczeń o 7,1 % tj. 124.514,40 zł.

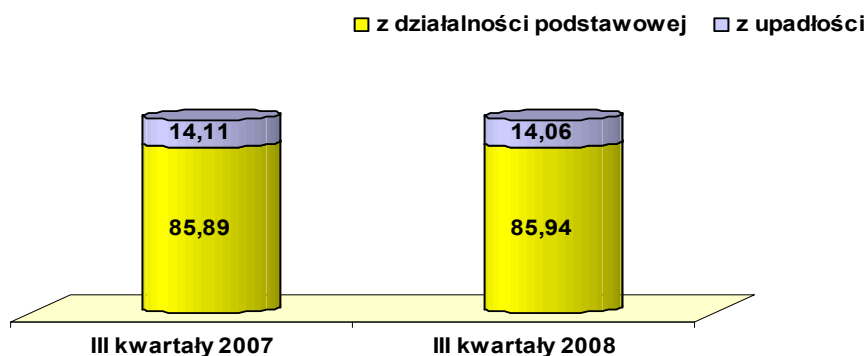
**Struktura wypłat według rodzajów świadczeń z upadłych zakładów
na dzień 30 września 2008 roku (w %)**



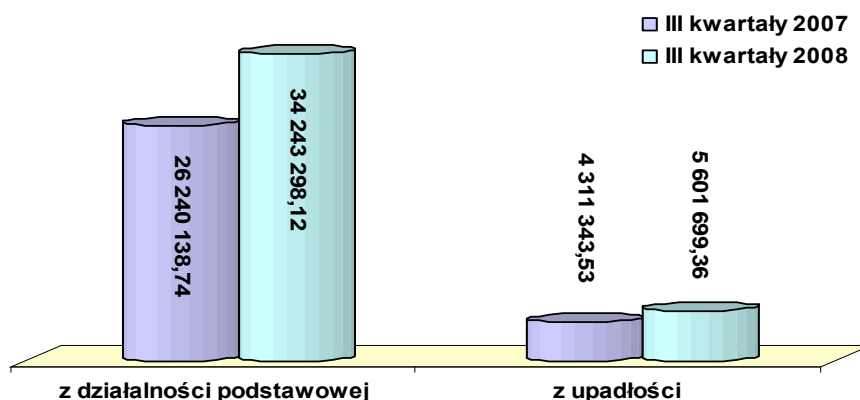
X X X

Fundusz wypłacił na dzień 30 września 2008 roku ogółem z działalności podstawowej i upadłości z tytułu odszkodowań i świadczeń oraz rent na kwotę 39.844.997,48 zł, natomiast w analogicznym okresie 2007 roku kwotę 30.551.482,27 zł, tj. o 30,42 % więcej, co stanowi wzrost o kwotę 9.293.515,21 zł.

**Struktura wypłaconych odszkodowań i rent
według tytułów ogółem (w %)**



**Kwoty odszkodowań i rent ogółem
według tytułu wypłaty (w zł)**



Koszty Funduszu – podsumowanie

Wyszczególnienie	Wykonanie III kwartały 2007 r.	Wykonanie III kwartały 2008 r.	Plan roczny 2008 rok	Wykonanie planu w %	Wskaźnik dynamiki w %
Odszkodowania z działalności podstawowej	26 240 138,74	34 243 298,12	42 300 000,00	80,95	130,50
w tym V Dyrektywa	0,00	40 050,17	1 000 000,00	4,01	0,00
Odszkodowania z upadłości	4 311 343,53	5 601 699,36	4 500 000,00	124,48	129,93
Świadczenia życiowe z upadłości	0,00	0,00	50 000,00	0,00	0,00
Koszty operacyjne - windykacji	2 654 265,18	2 258 277,00	3 400 000,00	66,42	85,08
Koszty opłaty ryczałtowej na rzecz NFZ	0,00	1 116 738,98	1 920 000,00	58,16	0,00
Administracyjne	29 195 778,76	21 824 907,32	35 510 000,00	61,46	74,75
Ujemny wynik finansowy roku ubiegłego	0,00	9 643 715,97			
Poz. koszty operacyjne	193 921,36	494 700,72	1 450 000,00	34,12	255,10
Poz. koszty finansowe	125,70	261,79	200,00	130,895	208,27
Ogółem	62 595 573,27	75 183 599,26	89 130 200,00	84,35	120,11

