


UBEZPIECZENIOWY FUNDUSZ GWARANCYJNY



RAPORT ROCZNY

2006

List Przewodniczącego Rady

List Prezesa Zarządu

Władze UFG

- **Członkowie Funduszu**
- **Rada Funduszu**
- **Zarząd Funduszu**

Zadania Ubezpieczeniowego Funduszu Gwarancyjnego

Omówienie wyników finansowych UFG

❖ **Główne dochody UFG**

- **Dochody z wpłat zakładów ubezpieczeń**
- **Dochody z tytułu roszczeń regresowych**
- **Dochody z opłat**
- **Dochody z lokat**

❖ **Główne koszty UFG**

- **Odszkodowania z działalności podstawowej**
- **Odszkodowania z upadłości**
- **Koszty administracyjne**
- **Koszty operacyjne**

Fundusz pomocowy

Ośrodek Informacji

Tasks of the Fund

Main incomes and costs of the Fund

Bilans - Aktywa

Bilans - Pasywa

Rachunek wyników

Opinia biegłego rewidenta

Postanowienia Zwyczajnego Zgromadzenia Członków UFG

List Przewodniczącego Rady



Szanowni Państwo,

Ubezpieczeniowy Fundusz Gwarancyjny od ponad 15 lat stanowi niezbędne uzupełnienie systemu bezpieczeństwa na rynku ubezpieczeń.

Spełnia on, poza funkcjami informacyjnymi, pomocowymi i windykacyjnymi, także istotne funkcje kompensacyjne, gwarantując w określonych prawem przypadkach osobom poszkodowanym i uprawnionym wypłatę świadczeń i odszkodowań, wypełnia także funkcje kontrolne w zakresie spełnienia obowiązku ubezpieczenia, czym przyczynia się do wzrostu liczby ubezpieczonych pojazdów.

Rok 2006 był to dla Funduszu rok istotnych jakościowych przemian w jego funkcjonowaniu, przemian zmierzających do pełnego wypełnienia wymogów prawa Unii Europejskiej oraz realizacji rosnących zadań, wynikających z potrzeb rynku ubezpieczeniowego.

Polecając lekturę raportu, pragnę zwrócić uwagę Państwa jedynie na niektóre najważniejsze aspekty działalności Funduszu w minionym roku.

W wykonaniu zapisów czwartej unijnej dyrektywy samochodowej Fundusz, od połowy 2004 r. pełni funkcję Ośrodka Informacji, prowadząc rejestr umów ubezpieczenia OC pojazdów mechanicznych a także gromadząc dane zawierające informacje dotyczące uczestników zdarzenia powodującego odpowiedzialność zakładu z tytułu zawartej umowy ubezpieczenia OC pojazdów mechanicznych. Od 26 marca 2006 r. Fundusz na podstawie znowelizowanej ustawy o ubezpieczeniach obowiązkowych rozpoczął gromadzenie danych dotyczących umów ubezpieczenia Auto-Casco (AC) pojazdów mechanicznych oraz danych dotyczących zdarzeń z tych ubezpieczeń.

Powoduje to, że w Ośrodku Informacji są zgromadzone dane dot. ponad 65% portfela ubezpieczeń majątkowych, realizowanych przez zakłady ubezpieczeń Działu II.

Rada Funduszu przywiązuje ogromną uwagę do funkcjonowania Ośrodka Informacji, zdając sobie sprawę z jego znaczenia, potrzeb rozwoju bazy danych, z korzyścią dla wszystkich podmiotów funkcjonujących na rynku ubezpieczeń.

UFG w 2006 r. był poważnie zaangażowany w prace legislacyjne związane z nowelizacją niektórych ustaw, w tym ustawy o świadczeniach opieki zdrowotnej, finansowanej ze środków publicznych („podatek Religi”).

Ubezpieczeniowy Fundusz Gwarancyjny aktywnie uczestniczył także w pracach nad tworzeniem systemowych rozwiązań powszechnych ubezpieczeń majątkowych w rolnictwie, w tym także nad zasadami subwencji Państwa do składki ubezpieczeniowej upraw i zwierząt gospodarskich oraz partycypacji w szkodach spowodowanych suszą. Istotnym elementem tych prac jest wkomponowanie opracowywanego systemu do istniejącego systemu ubezpieczeń w gospodarce rynkowej.

Pełna realizacja zadań statutowych Funduszu, wynikających z prawa ubezpieczeniowego i dyrektyw Unii Europejskiej oraz konsekwentna budowa zaufania klientów do rynku ubezpieczeniowego nie byłaby możliwa bez profesjonalnej i dynamicznej kadry kierowniczej oraz kompetentnych i zaangażowanych pracowników.

Wiedza, zdolności organizacyjne zatrudnionej w Funduszu kadry, jej umiejętność wzajemnego współdziałania są gwarantem pełnej realizacji zadań i dalszego doskonalenia i rozwoju działalności. W imieniu Rady Funduszu składam za to serdeczne wyrazy podziękowania.

Dziękuję także naszym Członkom za ich zaufanie i pomoc w rozwiązywaniu problemów.

Wyrażam nadzieję, że informacje zawarte w niniejszym raporcie ugruntują Państwa w przekonaniu, że Ubezpieczeniowy Fundusz Gwarancyjny jest instytucją o solidnych podstawach na polskim rynku ubezpieczeń spełniającą w pełni standardy funduszy gwarancyjnych w krajach Unii Europejskiej.

Z wyrazami szacunku

Kazimierz Paweł Bisek
Przewodniczący Rady Funduszu

List Prezesa Zarządu

Szanowni Państwo,



Przedstawiamy Państwu raport z działalności UFG w 2006 roku.

Rok 2006 był dobrym rokiem dla rynku ubezpieczeń majątkowych, wzrosły aktywa zakładów ubezpieczeń, wzrosły ich kapitały własne, wzrosła składka przypisana, a poziom dodatniego wyniku technicznego był wyższy niż w latach poprzednich. Dobre wyniki finansowe powodują zwiększenie bezpieczeństwa ubezpieczeniowego rynku i oddalają groźbę upadłości. Stąd też obciążenie UFG realizacją wypłat z tytułu upadłości zakładów ubezpieczeń, które miały miejsce, w latach poprzednich było o prawie 12 % niższe niż w roku 2005. Proces wygaszania roszczeń z tego tytułu postępuje.

Wypłaty odszkodowań i świadczeń z tzw. działalności podstawowej UFG wzrosły, w porównaniu do roku poprzedniego, jedynie o ponad 6 %. Jednocześnie o prawie 13 % wzrosły przychody z regresów. Przychody z opłat w 2006 r. były natomiast niższe w porównaniu do roku 2005 o ponad 15 %; spadek tych przychodów jest skutkiem zmian ustawy o ubezpieczeniach obowiązkowych, UFG i PBUK z maja 2003 r.

Wartym podkreślenia jest fakt, iż w 2006 r. przychody wypracowane przez UFG (opłaty, regresy i lokaty) stanowiły już ponad 42 % wszystkich przychodów UFG.

Rok 2006 to trzeci rok funkcjonowania w UFG Ośrodka Informacji, a pierwszy rok realizacji jego funkcji rozszerzonej o gromadzenie informacji o dobrowolnych ubezpieczeniach AC. W Ośrodku Informacji wg stanu na koniec 2006 r. zgromadzono od początku jego funkcjonowania (maj 2004 r.) prawie 40 milionów danych o zawartych umowach ubezpieczenia OC i AC i prawie 400 tys. danych o zdarzeniach szkodowych z tych ubezpieczeń. Zarząd UFG przywiązuje dużą wagę do funkcjonowania Ośrodka Informacji i dokłada starań, by zasilanie bazy danych przez zakłady ubezpieczeń było systematyczne. Podjęte działania pozwalają wyrazić przekonanie, że w 2007 roku nastąpi istotna poprawa w procesie gromadzenia danych.

Rok ten charakteryzował się aktywnością UFG w obszarze legislacji; pracami nad implementacją do polskiego prawa postanowień V Dyrektywy Komunikacyjnej, pracami nad nowelizacją ustawy o ubezpieczeniach obowiązkowych, UFG i PBUK w kontekście zmian ustawy o świadczeniach opieki zdrowotnej, finansowanych ze środków publicznych oraz pracami nad wprowadzeniem nowych obowiązkowych ubezpieczeń w rolnictwie.

Zmiany prawa w sposób istotny poszerzają funkcje Funduszu.

Posiadane środki finansowe, relatywnie wysokie wpływy ze składek, wysokie przychody z regresów i opłat oraz utrzymujące się na stabilnym poziomie wydatki pozwalają Funduszowi na bezpieczne funkcjonowanie a podjęte działania zmierzają do obniżenia obciążenia zakładów ubezpieczeń opłatami na rzecz UFG.

Wszystkim Członkom UFG, podmiotom współpracującym z Funduszem a także pracownikom UFG pragnę w tym miejscu złożyć szczerze podziękowania, zapraszając równocześnie do zapoznania się z Raportem.

Z wyrazami szacunku

Elżbieta Turkowska-Tyrluk
Prezes Zarządu UFG

Władze UFG

Członkowie Funduszu

AIG Polska

Towarzystwo Ubezpieczeń S.A.
ul. Marszałkowska 111
00-102 Warszawa

AIG EUROPE S.A.

Oddział w Polsce
ul. Marszałkowska 111
00-102 Warszawa

Towarzystwo Ubezpieczeń

ALLIANZ Polska S.A.

ul. Rodziny Hiszpańskich 1
02-685 Warszawa

AVANSSUR S.A.

Oddział w Polsce
ul. Chłodna 51
00-867 Warszawa

Benefia

Towarzystwo Ubezpieczeń Majątkowych S.A.
ul. Puławska 405
02-801 Warszawa

Towarzystwo Ubezpieczeń i Reasekuracji

CIGNA STU S.A.

ul. Noakowskiego 22
00-668 Warszawa

Commercial Union Polska

Towarzystwo Ubezpieczeń Ogólnych S.A.
ul. Prosta 70
00-838 Warszawa

Towarzystwo Ubezpieczeń

COMPENSA S.A.

Al. Jerozolimskie 162 (biurowiec Mistral)
02-342 Warszawa

Concordia Polska

Towarzystwo Ubezpieczeń Wzajemnych
ul. Św. Michała 43
61-119 Poznań

Sopockie Towarzystwo Ubezpieczeń

ERGO HESTIA S.A.

ul. Hestii 1
81-731 Sopot

Towarzystwo Ubezpieczeń

EUROPA S.A.

Plac Orłąt Lwowskich 1
53-605 Wrocław

Towarzystwo Ubezpieczeń

FILAR S.A.

ul. Żubrów 3
71-617 Szczecin

GENERALI

Towarzystwo Ubezpieczeń S.A.

ul. Postępu 15
02-676 Warszawa

HDI-GERLING Polska

Towarzystwo Ubezpieczeń S.A.
ul. Hrubieszowska 2
01-209 Warszawa

Członkowie Funduszu

HDI Asekuracja*

Towarzystwo Ubezpieczeń S.A.
ul. Płocka 11/13
01-231 Warszawa

Towarzystwo Ubezpieczeń

INTER Polska S.A.

ul. Marynarska 19a
02-674 Warszawa

KRAVAG-LOGISTIC

Versicherungs - AG

Heidenkampsweg 102
20097 Hamburg

Link4

Towarzystwo Ubezpieczeń S.A.
Al. Jerozolimskie 92
00-807 Warszawa

MTU

Moje Towarzystwo Ubezpieczeń S.A.
ul. Hestii 1
81-731 Sopot

Pocztowe

Towarzystwo Ubezpieczeń Wzajemnych
ul. Ratuszowa 7/9
03-450 Warszawa

Polskie Towarzystwo Ubezpieczeń S.A.

ul. Jagiellońska 17
03-719 Warszawa

Powszechny Zakład Ubezpieczeń S.A.

Al. Jana Pawła II 24
00-133 Warszawa

ADB RESO Europa

A. Gostauto g. 40A
LT - 01112 Vilnius

SIGNAL IDUNA Polska

Towarzystwo Ubezpieczeń S.A.
ul. Jasna 14/16a
00-041 Warszawa

Towarzystwo Ubezpieczeń Wzajemnych

T U W

ul. Raabego 13
02-793 Warszawa

Towarzystwo Ubezpieczeń Wzajemnych

T U Z

ul. Karolkowa 49
01-203 Warszawa

UNIQA

Towarzystwo Ubezpieczeń S.A.
ul. Gdańska 132
90-965 Łódź

UPS International Insurance Limited

Adelaide Road 25/28
Dublin 2

Towarzystwo Ubezpieczeń i Reasekuracji

WARTA S.A.

ul. Chmielna 85/87
00-805 Warszawa

* w dniu 30.11.2006 r. HDI Asekuracja TU S.A. i HDI SAMOPOMOC TU S.A. zostały połączone i funkcjonują pod nazwą Asekuracja TU S.A. z siedzibą na ul. Płockiej 11/13, 01-231 w Warszawie.

Rada Funduszu:

KAZIMIERZ PAWEŁ BISEK	Przewodniczący Rady Funduszu
KRZYSZTOF KUDELSKI	Wiceprzewodniczący Rady Funduszu
RAFAŁ ANTCZAK	Członek Rady Funduszu
JAN BOGUTYN	Członek Rady Funduszu
GRAŻYNA BROCKA	Członek Rady Funduszu
MARIAN MAŁECKI	Członek Rady Funduszu
LECH MICHALIK	Członek Rady Funduszu
DOROTA PIWOŃSKA	Członek Rady Funduszu
WIESŁAW ZABOROWSKI	Członek Rady Funduszu

Zarząd Funduszu:

ELŻBIETA TURKOWSKA - TYRLUK	Prezes Zarządu UFG
MAREK BINIĘDA	Wiceprezes Zarządu UFG
ELŻBIETA WANAT - POŁEĆ	Wiceprezes Zarządu UFG
DANUTA BENTKOWSKA	Członek Zarządu UFG
KAZIMIERZ ORTYŃSKI	Członek Zarządu UFG

Zadania Ubezpieczeniowego Funduszu Gwarancyjnego

Ubezpieczeniowy Fundusz Gwarancyjny rozpoczął swoją działalność w 1991 r. Wówczas głównym zadaniem Funduszu były wypłaty odszkodowań i świadczeń osobom poszkodowanym z tytułu obowiązkowych ubezpieczeń odpowiedzialności cywilnej posiadaczy pojazdów mechanicznych i odpowiedzialności cywilnej rolników z tytułu szkód wyrządzonych przez nieubezpie-

czonych bądź niezidentyfikowanych posiadaczy pojazdów lub rolników. Aktualny zakres jego zadań określony został ustawą z dnia 22 maja 2003 r. o ubezpieczeniach obowiązkowych, Ubezpieczeniowym Funduszu Gwarancyjnym i Polskim Biurze Ubezpieczycieli Komunikacyjnych. W porównaniu do regulacji prawnych z 1990 r. zakres działań jest dużo szerszy.

Zadania Funduszu

- Ubezpieczeniowy Fundusz Gwarancyjny wypłaca odszkodowania i świadczenia z tytułu ubezpieczenia obowiązkowego OC posiadaczy pojazdów mechanicznych i rolników, posiadających gospodarstwa rolne za szkody na mieniu i na osobie, gdy posiadacz zidentyfikowanego pojazdu mechanicznego, którego ruchem szkodę wyrządzono, nie był ubezpieczony ubezpieczeniem obowiązkowym, bądź rolnik lub osoba pracująca w jego gospodarstwie rolnym, wyrządzili szkodę, pozostającą w związku z posiadaniem gospodarstwa rolnego, a rolnik nie miał ubezpieczenia obowiązkowego. Ubezpieczeniowy Fundusz Gwarancyjny wypłaca także odszkodowania i świadczenia z tytułu ubezpieczenia obowiązkowego OC posiadaczy pojazdów mechanicznych za szkody na osobie, gdy nie ustalono tożsamości posiadacza pojazdu lub kierującego pojazdem mechanicznym.

- Fundusz zaspokaja także roszczenia osób uprawnionych w przypadku ogłoszenia upadłości albo oddalenia wniosku o ogłoszenie upadłości zakładu ubezpieczeń lub umorzenia postępowania upadłościowe-

go, jeżeli majątek dłużnika nie wystarcza nawet na zaspokojenie kosztów postępowania upadłościowego albo w przypadku zarządzenia likwidacji przymusowej zakładu ubezpieczeń, jeżeli roszczenia osób uprawnionych nie mogą być pokryte z aktywów stanowiących pokrycie rezerw techniczno-ubezpieczeniowych.

UFG w razie upadłości zaspokaja:

⇒ 100 % należnych odszkodowań i świadczeń z tytułu obowiązkowych ubezpieczeń odpowiedzialności cywilnej posiadaczy pojazdów mechanicznych, OC rolników i ubezpieczeń budynków rolniczych,

⇒ 50 % wierzytelności z tytułu innych umów wynikających z przepisów odrębnych ustaw lub umów międzynarodowych ratyfikowanych przez Rzeczpospolitą Polską, nakładających na określone podmioty obowiązek zawarcia umowy ubezpieczenia oraz ubezpieczeń na życie (nie więcej jednak niż kwotę stanowiącą równowartość 30.000,00 EUR).

- Ubezpieczeniowy Fundusz Gwarancyjny może udzielać zwrotnej pomocy finansowej zakładowi ubezpieczeń przejmującemu portfel ubezpieczeń obowiązkowych, (tj. ubezpieczeń OC posiadaczy pojazdów mechanicznych i ubezpieczeń OC rolników) jeżeli posiadane środki własne w wysokości co najmniej marginesu wypłacalności oraz aktywa na pokrycie rezerw techniczno-ubezpieczeniowych nie gwarantują w pełni wypłacalności tego zakładu ubezpieczeń. Pomoc ta ma charakter pożyczki zwrotnej, a Fundusz może nabywać wierzytelności zakładu ubezpieczeń, korzystającego z pomocy finansowej, do wysokości udzielonej pomocy. Może także zbywać te wierzytelności.
- Fundusz pełni funkcję ośrodka informacji i w tym zakresie do jego zadań należy prowadzenie rejestru umów ubezpieczenia OC posiadaczy pojazdów mechanicznych, a także gromadzenie danych zawierających informacje dotyczące uczestników zdarzenia powodującego odpowiedzialność zakładu z tytułu zawartej umowy ubezpieczenia OC posiadaczy pojazdów mechanicznych. Ponadto Fundusz gromadzi dane dotyczące reprezentantów do spraw roszczeń każdego zakładu ubezpieczeń oraz dane organu odszkodowawczego ustanowionego w każdym państwie członkowskim Unii Europejskiej. Znowelizowana w dniu 8 lipca 2005 r. ustawa o ubezpieczeniach obowiązkowych, UFG i PBUK nakłada na Fundusz nowy obowiązek prowadzenia rejestru umów i szkód z dobrowolnego ubezpieczenia AC. Zapis ten wszedł w życie 26 marca 2006 roku.
- Ubezpieczeniowy Fundusz Gwarancyjny jest organem uprawnionym do kontroli spełnienia obowiązku ubezpieczenia OC posiadaczy pojazdów mechanicznych i OC rolników. Na podmioty niedopełniające ustawowego obowiązku ubezpieczenia, Fundusz nakłada i egzekwuje opłaty przewidziane w art. 88 ustawy o ubezpieczeniach obowiązkowych, Ubezpieczeniowym Funduszu Gwarancyjnym i Polskim Biurze Ubezpieczycieli Komunikacyjnych.
- Ubezpieczeniowy Fundusz Gwarancyjny prowadzi windykację roszczeń regresowych w dwóch reżimach prawnych. W obecnym stanie prawnym Fundusz z chwilą wypłaty odszkodowania nabywa na podstawie przepisu art. 110 ust. 1 ustawy o ubezpieczeniach obowiązkowych, UFG i PBUK prawo do żądania zwrotu wypłaconego odszkodowania lub świadczenia od sprawcy szkody i osoby, która nie dopełniła obowiązku zawarcia umowy ubezpieczenia obowiązkowego, czyli Fundusz nabywa prawo do regresu w wysokości wypłaconych kwot. Na podstawie poprzednio obowiązujących przepisów Fundusz wywodził i do „starych” spraw nadal wywodzi swe prawa na zasadzie subrogacji, czyli poprzez zapłatę cudzego długu.

Fundusz realizuje swoje zadania z dochodów, które głównie stanowią wpłaty zakładów ubezpieczeń, prowadzących działalność w zakresie obowiązkowych ubezpieczeń odpowiedzialności cywilnej posiadaczy pojazdów mechanicznych oraz rolników posiadających gospodarstwa rolne (wysokość składki wnoszonej przez zakłady ubezpieczeń określa Minister Finansów), wpływy z opłat od osób fizycznych i prawnych, które nie dopełniły obowiązku zawarcia umowy obowiązkowego ubezpieczenia oraz wpływy z tytułu roszczeń regresowych.

Omówienie wyników finansowych UFG

Główne dochody UFG

Dochody z wpłat zakładów ubezpieczeń

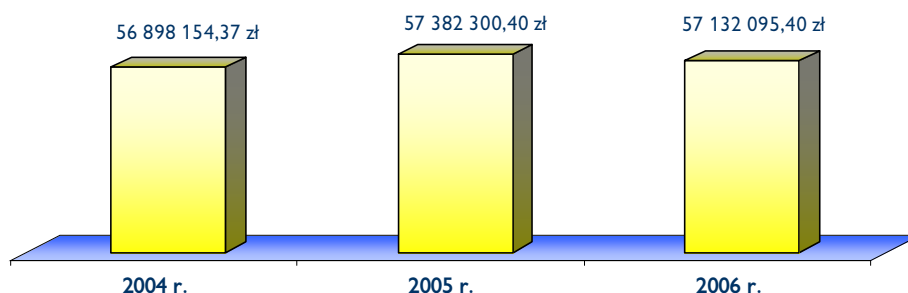
Zgodnie z rozporządzeniem Ministra Finansów z dnia 30 marca 2005 roku (Dz. U. Nr 53 poz. 474), zmieniającym wysokość procentu składki, wnoszonej przez zakłady ubezpieczeń na rzecz UFG, od 1 kwietnia 2005 roku odpis ten wynosi 1,0 % składki przypisanej brutto z ubezpieczeń obowiązkowych OC posiadaczy pojazdów mechanicznych i OC rolników, w tym 0,2 % tej składki jest przeznaczona na realizację przez Fundusz zwrotnej pomocy finansowej. Składka dot. tzw. funduszu pomocowego jest gromadzona na wyodrębnionym rachunku bankowym, który ulega powiększeniu o przychody z lokat środków dot. tego funduszu.

Według stanu na dzień 31 grudnia 2006 roku Członkami Ubezpieczeniowego Funduszu Gwarancyjnego było 29 zakładów ubezpieczeń prowadzących działalność ubezpieczeniową w dziale II, w tym 4 towarzystwa ubezpieczeń wzajemnych. Z dniem 1 stycznia 2006 roku - stosownie do zapisów statutu UFG - TUiR Partner S.A. utracił członkostwo UFG. Z dniem 24 października 2006 roku nowym członkiem Funduszu został AVANSSUR S.A. Oddział w Polsce.

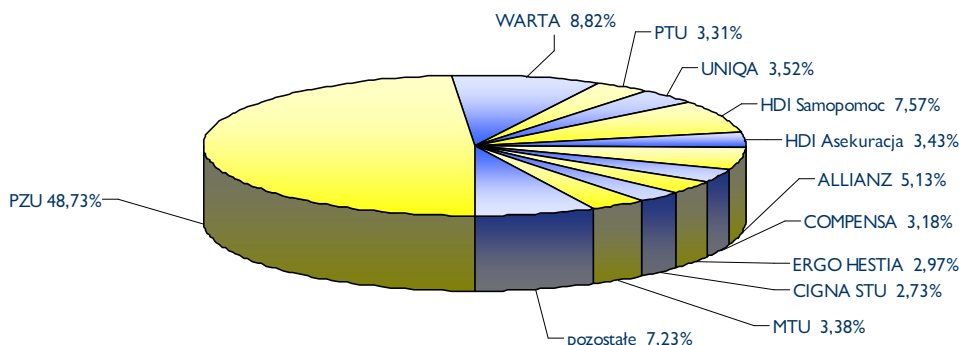
Z dniem 14 grudnia 2006 roku nowym członkiem został zagraniczny zakład ubezpieczeń AIG Europe S.A. Oddział w Polsce z siedzibą w Warszawie, a z dniem 29 grudnia 2006 roku nowym członkiem jest zagraniczny zakład ubezpieczeń UPS International Insurance Ltd. z siedzibą w Dublinie. Z dniem 30 listopada 2006 roku nastąpiło połączenie dwóch zakładów ubezpieczeń – HDI Asekuracja TU S.A. jako jednostka przejmująca i HDI SAMOPOMOC TU S.A. jako jednostka przejmowana.

Dochody ze składek w 2006 r. wyniosły **57.132.095,40** zł, w tym **11.426.419,09** zł stanowi fundusz pomocowy. Roczny plan finansowy w obszarze składek wraz ze składką dot. funduszu pomocowego został wykonany w **93,44** %. W porównaniu z 2005 rokiem wysokość wpłat zakładów ubezpieczeń w 2006 roku, uległa zmniejszeniu o **250.205,00** zł, tj. o **0,44** %. Zmniejszenie wysokości wpłat było spowodowane m.in. obniżką o 0,2 pkt procentowe, poczynając od 1 kwietnia 2005 roku odpisu składki na rzecz UFG.

Dochody z wpłat zakładów - członków UFG



Struktura składki wnoszonej na rzecz UFG przez jej członków w 2006 roku

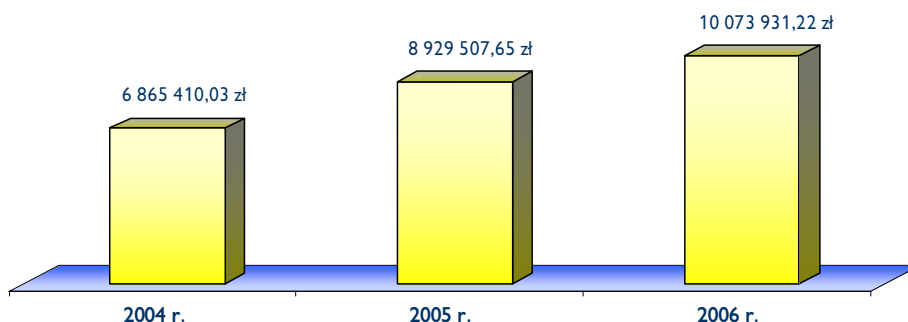


Dochody z tytułu roszczeń regresowych

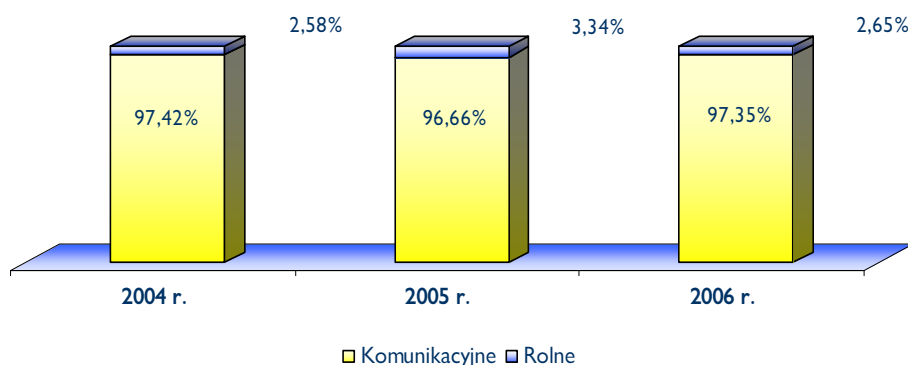
Windykacja roszczeń regresowych jest procesem długotrwałym. Potwierdza to fakt, że Fundusz prowadzi windykację wierzytelności powstałych jeszcze w 1991 r. Postępowanie regresowe odbywa się dwuetapowo. W pierwszej fazie postępowania regresowego Fundusz dochodzi roszczeń regresowych wzywając podmiot zobowiązany, do dobrowolnej zapłaty spełnionego świadczenia. W razie braku wpłat w trybie dobrowolnym, Fundusz wszczyna postępowanie przed sądem powszechnym. W drugiej fazie postępowania Fundusz prowadzi windykację zasądzonych należności z orzeczeń sądowych i z ugód sądowych oraz pozasądowych.

Dochody Funduszu z tytułu roszczeń regresowych w okresie sprawozdawczym wyniosły **10.073.931,22 zł** i były wyższe o **1.144.423,57 zł** od uzyskanych w analogicznym okresie 2005 r. **8.929.507,65 zł** – co oznacza wzrost o **12,82 %**. Plan roczny wykonano w **121,37 %**. Na wzrost dochodów w 2006 roku miały wpływ przede wszystkim wyższe dochody z windykacji należności z orzeczeń sądowych, a także z tytułu refundacji.

Dochody z tytułu roszczeń regresowych



Struktura dochodów z regresów



Dochody z opłat

Dochody z opłat za niespełnienie obowiązku ubezpieczenia obowiązkowego odpowiedzialności cywilnej, wg stanu na 31 grudnia 2006 r. wyniosły łącznie **18.632.627,36 zł** i dotyczyły głównie opłat wyegzekwowanych od posiadaczy pojazdów mechanicznych (**99,36 %** wszystkich dochodów z tego tytułu). Dochody uzyskane z opłat za niespełnienie obowiązku ubezpieczenia OC rolników z tytułu posiadania gospodarstwa rolnego, stanowiły zaledwie **0,64 %** dochodów z wszystkich opłat. Do końca 2006 roku nie wpłynęły żadne opłaty za brak obowiązkowych ubezpieczeń tzw. „OC zawodowych”, podlegających windykacji przez UFG w latach poprzednich, pod rządami obowiązujących wówczas przepisów. Poczynając od 1 stycznia 2004 r., ewentualny brak zawarcia umowy ubezpieczenia tzw. OC zawodowego, nie wywołuje po stronie UFG działań windykacyjnych. Kontrola spełnienia obowiązku zawarcia umów ubezpieczenia tzw. OC zawodowego spoczywa na innych podmiotach.

Dochody z opłat za niespełnienie obowiązku ubezpieczenia obowiązkowego odpowiedzialności cywilnej w 2006 roku w odniesieniu do analogicznego okresu

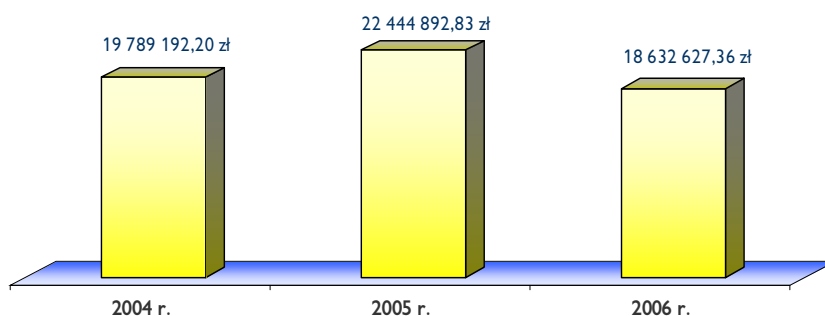
roku ubiegłego uległy zmniejszeniu o **3.812.265,47 zł** (o **16,99 %**). Dochody te stanowią **103,51 %** wykonania planu finansowego na 2006 rok.

Spadek dochodów z opłat w 2006 roku był planowany i jest skutkiem zmian regulacji ustawowych, które spowodowały, że więcej posiadaczy pojazdów zostało objętych ochroną ubezpieczeniową (przede wszystkim wprowadzoną zasadą przechodzenia umowy ubezpieczenia ze zbywcy pojazdu na nabywcę).

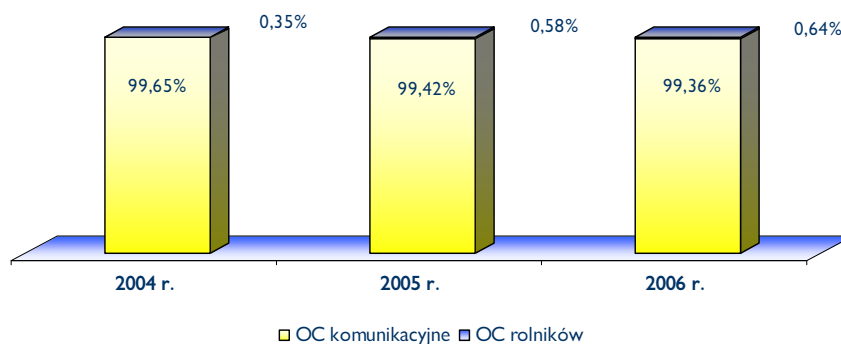
Dochód z opłat komunikacyjnych na koniec 2006 r. wyniósł **18.512.691,49 zł** i był o **3.802.297,23 zł** (o **17,04 %**) mniejszy, niż w analogicznym okresie roku 2005 (na koniec 2005 r. dochód wyniósł **22.314.988,72 zł**).

Na koniec 2006 r. odnotowano spadek dochodów z opłat rolnych, które wyniosły w bieżącym okresie sprawozdawczym **119.935,87 zł** i były mniejsze o **9.968,24 zł** od dochodu uzyskanego na koniec 2005 r. (**129.904,11zł**).

Dochody z opłat



Struktura dochodów z opłat ogółem



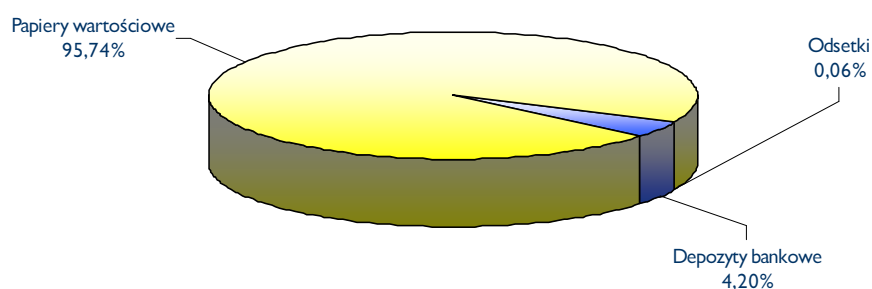
Dochody z lokat

Ogółem dochody z lokat i operacji bieżących wyniosły **4.937.071,75** zł. Uzyskane w 2006 r. przychody z lokat i operacji bieżących ogółem są niższe w porównaniu z analogicznym okresem roku ubiegłego o **406.026,04** zł, tj. **7,60** %. Spadek przychodów, jest wynikiem obniżenia na początku 2006 roku stóp procentowych instrumentów finansowych, z których Ubez-

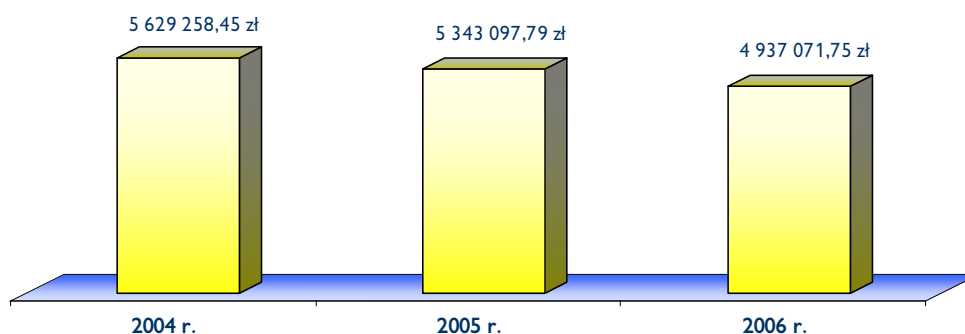
pieczeniowy Fundusz Gwarancyjny może korzystać, lokując swoje środki.

Plan finansowy na 2006 r. został wykonany w **107,33** %. Dochody z lokat w 2006 roku zawierają także wycenę dochodów z lokat, która została dokonana jednorazowo na koniec grudnia 2006 roku.

Struktura dochodów z lokat i operacji bieżących w 2006 roku



Dochody z lokat i operacji bieżących



Główne koszty Funduszu

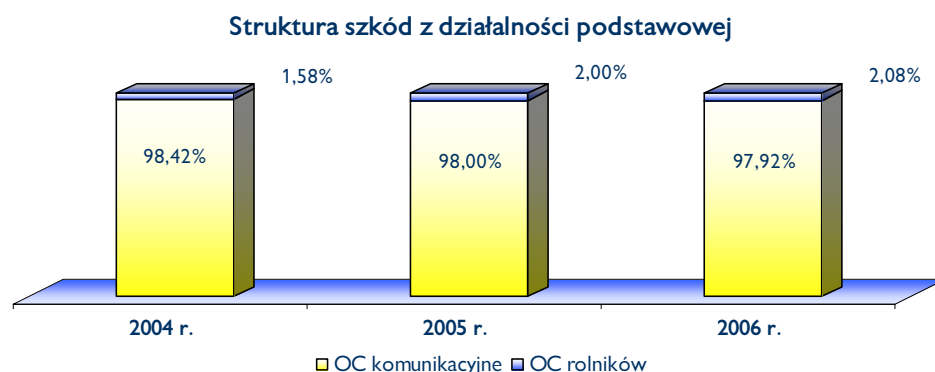
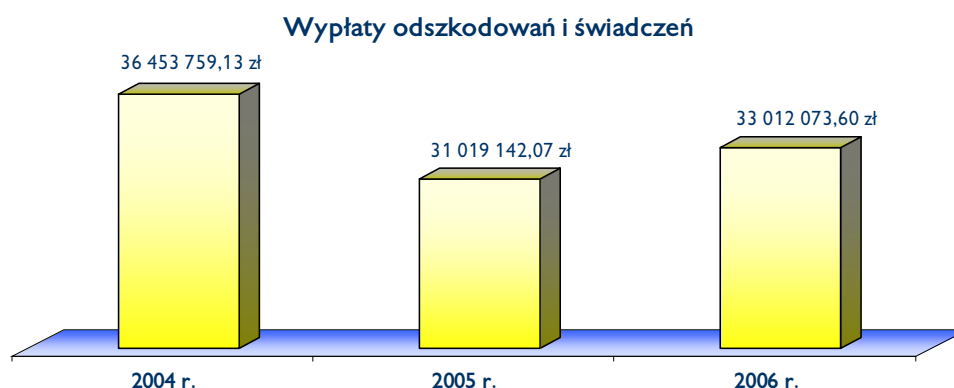
Odszkodowania z działalności podstawowej

Wypłacanie odszkodowań i świadczeń z tytułu ubezpieczeń obowiązkowych, o których mowa w art. 4 pkt. 1 i 2 ustawy o ubezpieczeniach obowiązkowych, Ubezpieczeniowym Funduszu Gwarancyjnym i Polskim Biurze Ubezpieczycieli Komunikacyjnych stanowi tzw. podstawową działalność Funduszu.

W 2006 roku Fundusz wypłacił z tzw. działalności podstawowej tytułem odszkodowań, świadczeń i rent kwotę **33.012.073,60** zł i w porównaniu do roku 2005 jest to wynik wyższy

o **1.992.931,53** zł. Nastąpił więc wzrost wypłaconych odszkodowań i świadczeń o 6,42 %.

Wzrost wartości wypłaconych odszkodowań i świadczeń wynika głównie ze wzrostu liczby szkód osobowych oraz tendencji wzrostu kwot wypłacanych zgodnie z aktualnym orzecznictwem sądowym.



Odszkodowania z upadłości

Na podstawie art. 98 ust. 2 ustawy o ubezpieczeniach obowiązkowych, Ubezpieczeniowym Funduszu Gwarancyjnym i Polskim Biurze Ubezpieczycieli Komunikacyjnych, Fundusz realizował zobowiązania upadłych zakładów ubezpieczeń, dotyczące obowiązkowych ubezpieczeń OC.

W roku 2006 UFG realizował wypłaty odszkodowań i świadczeń z pięciu upadłych w latach poprzednich zakładów ubezpieczeń.

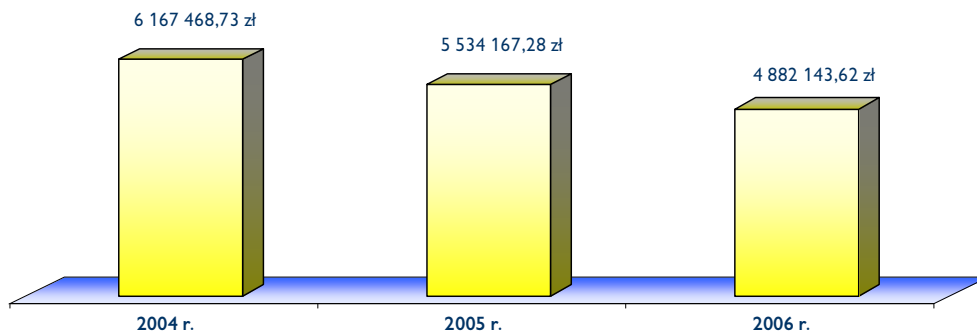
Łączna wartość wypłaconych w 2006 r. świadczeń i odszkodowań wyniosła **4.878.028,08** zł i zmniejszyła się w porównaniu do 2005 roku o **11** %, tj. o **603.468,87** zł (bez Westy S.A.). Na powyższą dynamikę wypłat złożył się spadek wypłaconych odszkodowań i świadczeń o **29,6** % tj. **677.172,57** zł oraz

wzrost wypłaconych rent o **2,31** %, tj. **73.703,70** zł. Plan finansowy na rok 2006 został zrealizowany w **85,58** %.

Wartym podkreślenia jest fakt, że renty na które wydano w 2006 r. **3.266.945,72** zł, stanowią już ponad **67** % ogółu wypłat z upadłości i wskaźnik ten będzie się charakteryzował tendencją wzrostową przy równoczesnym spadku wypłat z upadłości ogółem.

W roku 2006 wypłacono z tytułu umów ubezpieczeń zawartych w ZU „Westa” S.A. kwotę **4.115,54** zł. Plan finansowy na rok 2006 wynosił 100.000 zł i został wykonany w **4,12** %. Z tytułu umów zawartych w ZU „Westa-Life” nie zrealizowano żadnych wypłat.

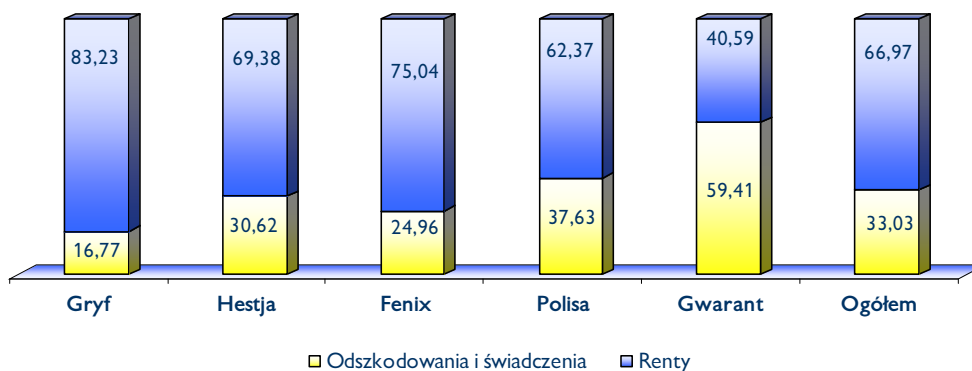
Wypłaty z tytułu upadłości zakładów ubezpieczeń (łącznie z Westą)



**Wyплаты odszkodowań i świadczeń oraz rent
z tytułu zobowiązań upadłych zakładów ubezpieczeń (w zł)**

	<i>Kwota wypłaconych odszkodowań</i>	<i>Kwota wypłaconych rent</i>	<i>Ogółem wypłacone odszkodowania i świadczenia</i>
PTU „Gryf”	152.108,58	754.746,12	906.854,70
ZU „Hestja”	136.481,52	309.284,00	445.765,52
TU „Fenix”	70.238,59	211.176,77	281.415,36
TU-R „Polisa”	1.166.574,83	1.933.212,47	3.099.787,30
TUIR „Gwarant”	85.678,84	58.526,36	144.205,20
Razem	1.611.082,36	3.266.945,72	4.878.028,08

Struktura wypłat według rodzajów świadczeń z upadłych zakładów w 2006 roku
(w %)



Koszty administracyjne

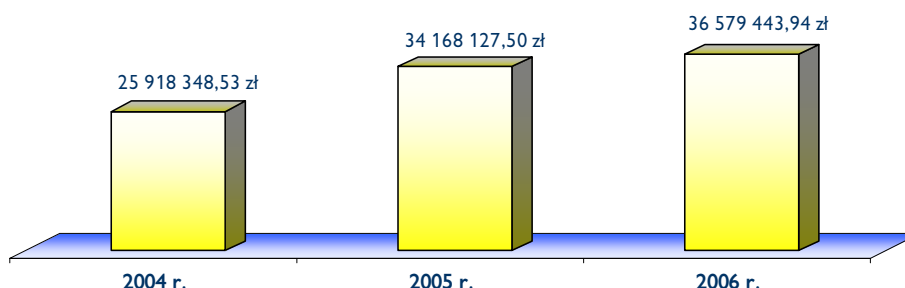
Koszty administracyjne w 2006 r. wyniosły **36.579.443,94** zł, a roczny plan finansowy w tej części został wykonany w **90,76** %. Koszty te w porównaniu z analogicznym okresem roku ubiegłego były wyższe o **2.411.316,44** zł tj. o **7,06** %, a wzrost tych kosztów był planowany.

Najważniejszą pozycję w kosztach administracyjnych stanowią koszty amortyzacji, które wyniosły **14.514.687,00** zł (**39,68** % ogółu kosztów). W tej części nastąpił wzrost kosztów (o **14,53** %), który spowodowany był wzrostem amortyzacji wartości niematerialnych i prawnych oraz środków trwałych, związanych przede wszystkim z eksploatacją Ośrodka Informacji i jego rozbudową o dane dotyczące ubezpieczeń AC. Udział kosztów dotyczących funkcjonowania Ośrodka Informacji w kosztach amortyzacji ogółem stanowił **87,69** %.

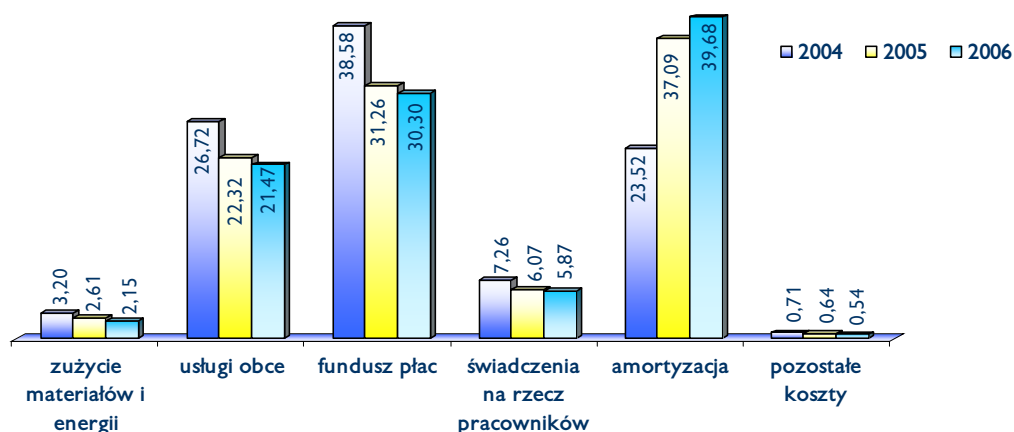
Kolejną znaczącą pozycję stanowi fundusz płac (**30,30** %). Fundusz ten, na który wydatkowano **11.082.897,85** zł w porównaniu do roku ubiegłego zwiększył się o **3,76** %, w tym wynagrodzenia pracownicze w porównaniu do roku ubiegłego wzrosły o **3,59** %. Wraz ze świadczeniami dla pracowników w kwocie **2.145.829,86** zł, które w porównaniu do roku ubiegłego zwiększyły się o **3,38** %, obie te pozycje stanowią **36,17** % ogółu kosztów administracyjnych.

Bezpośrednie koszty funkcjonowania Ośrodka Informacji wyniosły na koniec 2006 r. **16.252.214,92** zł i w porównaniu do roku 2005 są wyższe o **9,91** % (**14.786.458,43** zł). Koszty te stanowią **44,43** % ogółu kosztów administracyjnych.

Koszty administracyjne ogółem



Struktura kosztów administracyjnych (w %)



Koszty operacyjne

Ogółem koszty operacyjne czyli koszty windykacji opłat i regresów wyniosły **4.170.818,96 zł**, i w porównaniu z 2005 r. koszty te uległy zmniejszeniu o **727.614,27 zł** tj. o **14,85 %**.

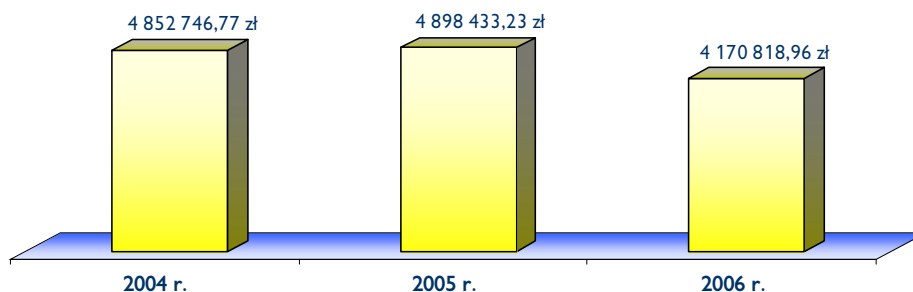
W 2006 roku w stosunku do analogicznego okresu roku ubiegłego można zaobserwować znaczny spadek kosztów windykacji regresów (o **17,18 %**) przy wykonaniu planu finansowego w tym zakresie w **71,07 %**. Spadek ten wynikał przede wszystkim ze zmniejszonej liczby wszczętych postępowań sądowych. Jednocześnie wystąpił spadek kosztów windykacji opłat o **11,88 %** w stosunku do wyników roku 2005 przy przekroczeniu planu o **5,36 %**. Zmniejszenie kosztów windykacji opłat

(o **11,88 %**) wynika z planowanego zmniejszenia dochodów z opłat w 2006 roku w porównaniu do roku poprzedniego.

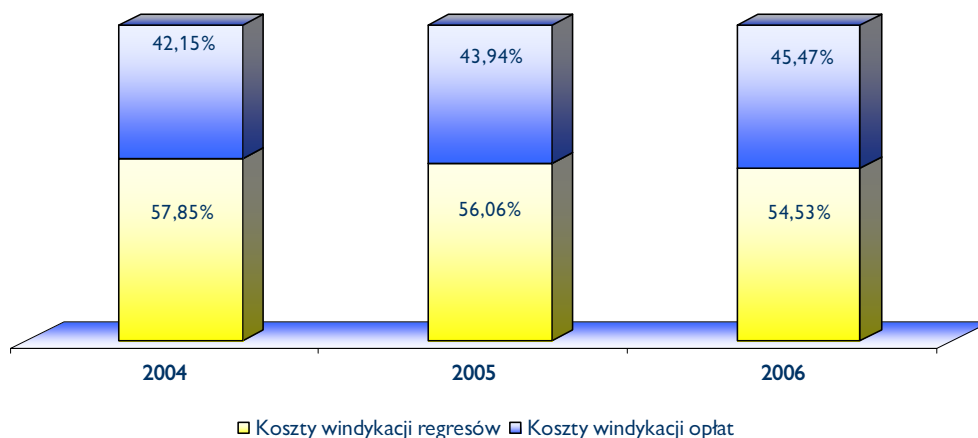
Koszty windykacji opłat składają się w szczególności ze zwrotu Policji kosztów wynikających z przekazywania do UFG informacji o braku ubezpieczenia oraz kosztów postępowania egzekucyjnego w administracji.

Koszty windykacji regresów składają się głównie z kosztów prowadzonych postępowań przed sądem i z kosztów prowadzenia egzekucji sądowej.

Koszty operacyjne ogółem



Struktura kosztów operacyjnych



Fundusz pomocowy

Fundusz pomocowy tworzony jest w Ubezpieczeniowym Funduszu Gwarancyjnym w celu udzielania zwrotnej pomocy finansowej zakładom ubezpieczeń, które przejmą portfel ubezpieczeń obowiązkowych (OC komunikacyjnego i OC rolników). W takim przypadku zakładowi ubezpieczeń, który przejmie ten portfel, Fundusz może udzielić pomocy finansowej – w formie pożyczki – na warunkach korzystniejszych od ogólnie stosowanych. Wysokość zwrotnej pożyczki finansowej nie może przekroczyć wysokości rezerw techniczno - ubezpieczeniowych, wynikających z przejmowanego portfela ubezpieczeń obowiązkowych. Zwrotna pożyczka finansowa może być przeznaczona przez zakład ubezpieczeń tylko na zaspokojenie interesów poszkodowanych i uprawnionych z umów ubezpieczeń przejmowanego portfela. Funkcję tzw. pomocową Fundusz realizuje ze środków wpłacanych przez członków Funduszu – zakłady ubezpieczeń. Poczynając od 1 kwietnia 2005 roku odpis, który wnoszą zakłady ubezpieczeń na rzecz Funduszu, wynosi 1 % składki

przypisanej brutto z obowiązkowych ubezpieczeń, w tym 0,2 % tej składki jest przeznaczona na realizację przez Fundusz zwrotnej pomocy finansowej. Według stanu na dzień 31 grudnia 2006 roku fundusz pomocowy wraz z przychodami z lokat powiększył się o **12.433.264,24 zł** (**11.426.419,09 zł** – składka oraz **1.006.845,15 zł** – przychody z lokat).

Mając na uwadze fakt, że UFG gromadzi środki na funduszu pomocowym poczynając od 1 stycznia 2004 roku, ogółem stan funduszu pomocowego na dzień 31 grudnia 2006 roku wynosił **33.646.315,46 zł**. Środki te gromadzone są oddzielnie i nie mają wpływu na rachunek wyników Ubezpieczeniowego Funduszu Gwarancyjnego. Poczynając od 1 stycznia 2004 roku, żaden zakład ubezpieczeń nie zwrócił się do Funduszu z wnioskiem o udzielenie pożyczki z funduszu pomocowego. Potwierdza to istotną poprawę stanu finansowego zakładów ubezpieczeń i brak zagrożenia upadłością.

	2004	2005	2006
Odpis na fundusz pomocowy (0,2 %) w danym roku	9.482.837,56 zł	10.903.619,05 zł	11.426.419,09 zł
Przychody z lokat funduszu pomocowego w danym roku	171.530,48 zł	655.064,13 zł	1.006.845,15 zł
Środki zgromadzone na funduszu pomocowym w danym roku	9.654.368,04 zł	11.558.683,18 zł	12.433.264,24 zł

Ośrodek Informacji

Zgodnie z zapisami ustawy o ubezpieczeniach obowiązkowych oraz w wykonaniu IV Dyrektywy Komunikacyjnej, Fundusz poczynając od 1 maja 2004 roku pełni funkcję Ośrodka Informacji. Dane gromadzone w bazie zawierają następujące informacje:

- a. dotyczące zawartych umów ubezpieczenia OC i AC posiadaczy pojazdów mechanicznych;
- b. dotyczące uczestników zdarzenia powodującego odpowiedzialność z w/w umów ubezpieczenia;
- c. dotyczące reprezentantów ds. roszczeń każdego zakładu ubezpieczeń działającego na terenie Polski;
- d. dotyczące organów odszkodowawczych ustanowionych w każdym państwie członkowskim Unii Europejskiej.

Dane do Funduszu, zgodnie z ustawą o ubezpieczeniach obowiązkowych, powinny być przekazywane przez zakłady ubezpieczeń – członków Funduszu – drogą elektroniczną niezwłocznie, nie później jednak niż w terminie 14 dni od dnia zawarcia umowy ubezpieczenia. Fundusz przechowuje dane przez okres 11 lat. W części dotyczącej informacji o pojazdach zarejestrowanych, Fundusz korzysta z danych gromadzonych przez centralną ewidencję pojazdów i kierowców tzw. CEPiK. Podmiotami uprawnionymi do otrzymywania danych z Ośrodka Informacji, zgodnie z zapisami ustawy o ubezpieczeniach obowiązkowych są: poszkodowany lub uprawniony albo inny podmiot, jeżeli wykaże w tym swój interes prawny; Rzecznik Praw Obywatelskich; organ nadzoru; zakład ubezpieczeń; Polskie Biuro Ubezpieczycieli Komunikacyjnych; Rzecznik Ubezpieczonych; Polska Izba Ubezpieczeń, organ prowadzący centralną ewidencję pojazdów oraz sądy i prokuratura.

Do korzyści z funkcjonowania Ośrodka Informacji obecnie oraz do osiągnięcia

w najbliższym czasie należy zaliczyć przede wszystkim:

1. możliwość uzyskania w krótkim czasie wiarygodnej informacji o zawartych umowach ubezpieczenia, co znacznie przyspiesza proces likwidacji szkód;
2. ujawnianie przypadków niespełnienia obowiązku ubezpieczenia, co powinno się przyczynić do wzrostu dyscypliny ubezpieczenia wśród posiadaczy pojazdów co w konsekwencji prowadzi do wzrostu przypisu składki;
3. zmniejszenie kosztów Funduszu w obszarze wypłacania odszkodowań i świadczeń za nieubezpieczonych posiadaczy pojazdów mechanicznych;
4. pomoc przy tworzeniu i modyfikowaniu systemów taryfikacji składki przez zakłady ubezpieczeń;
5. możliwość lepszej obserwacji zjawisk makroekonomicznych w sferze ubezpieczeń komunikacyjnych;
6. ujawnianie nieprawidłowości związanych z pracą pośredników ubezpieczeniowych;
7. wykorzystanie jako narzędzia do walki z przestępczością ubezpieczeniową;
8. skuteczną weryfikację uprawnień z tytułu systemu bonus-malus.

W bazie danych Ośrodka Informacji Funduszu, wg stanu na dzień 31 grudnia 2006 r. - od początku jego istnienia - znajdują się informacje o **39.617.952** polisach OC i AC posiadaczy pojazdów mechanicznych (w tym dane historyczne). Na dzień 31 grudnia 2006 r., Ośrodek Informacji Funduszu udzielił odpowiedzi na **42.302** zapytań w trybie automatycznym oraz **3.108** zapytań w trybie zapytania standardowego (interwencja operatora WIU).

Tasks of the Fund

The main task of the Fund is the payment of indemnities and benefits by way of compulsory third party liability insurance of holders of motor vehicles and third party liability insurance of farmers possessing farms:

- for bodily injuries when the holder of a motor vehicle the movement of which caused the loss, has not been identified;
- for both personal injuries and property damage, when the holder of an identified motor vehicle, the movement of which caused the loss, has not been insured by compulsory insurance of holders of motor vehicles or when a farmer, a person staying with him in one mutual household or a person employed on his farm caused a loss resulting with death, bodily injury, health disturbance, as well as loss, destruction or damage of property and the farmer has not been insured by compulsory insurance of farmers.

The Fund also settles claims in the event of bankruptcy of an insurance company, dismissal of the application for the adjudication of bankruptcy of an insurance company, when the assets of the debtor cannot cover even the costs of the proceedings in bankruptcy and ordering the obligatory liquidation of an insurance company, when the claims cannot be covered by the assets covering the technical and insurance reserves.

Insurance Guarantee Fund is entitled (under art. 99 of the Act) to grant a repayable financial aid to the insurance company which takes over the portfolio of compulsory insurance contracts (i.e. TPL insurance of holders of motor vehicles and TPL insurance of farmers) if the own financial means of that company, at least amounting to solvency margin and assets covering the technical and insurance reserves do not guarantee in full the solvency of this company. The aid is a kind of repayable loan

and the Fund may acquire the receivables of the insurance company receiving such financial aid, up to the amount of the granted aid.

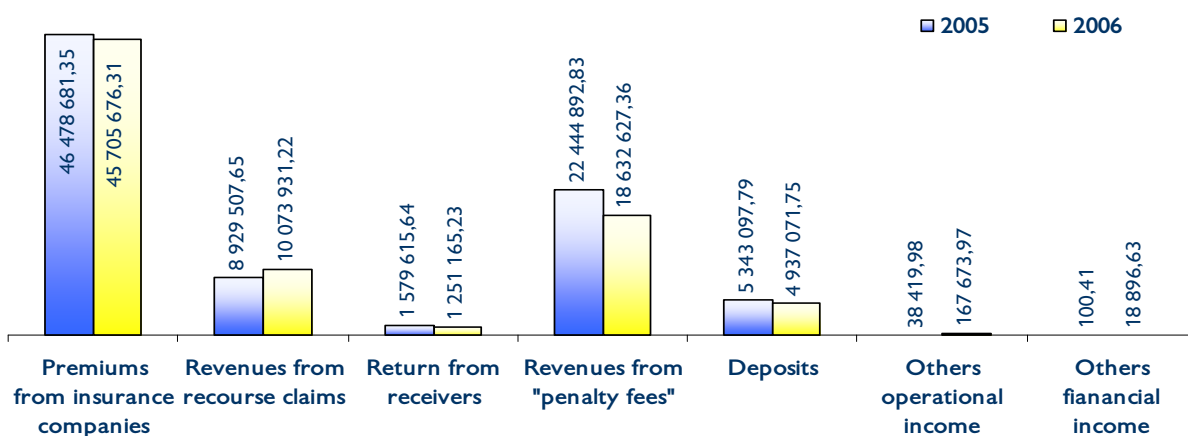
The Fund is also playing the role of the information centre. It manages the register of the contracts of TPL insurance of holders of motor vehicles and gathers data concerning the participants of the events resulting with the liability of the insurance company under the contract of TPL insurance of holders of motor vehicles as well as information on additional engineering examination which has been carried out after the repair of the damaged vehicle. Moreover the Fund collects the data concerning claims representatives of each insurance company operating in the territory of Poland and data of compensation body set up in each EU member state.

Insurance Guarantee Fund is a body authorized to check on the performance of TPL insurance obligation of holders of motor vehicles and TPL insurance of farmers. The Fund imposes and executes the fines stipulated in art. 88 of the Act on compulsory insurance, Insurance Guarantee Fund and Polish Motor Insurers' Bureau.

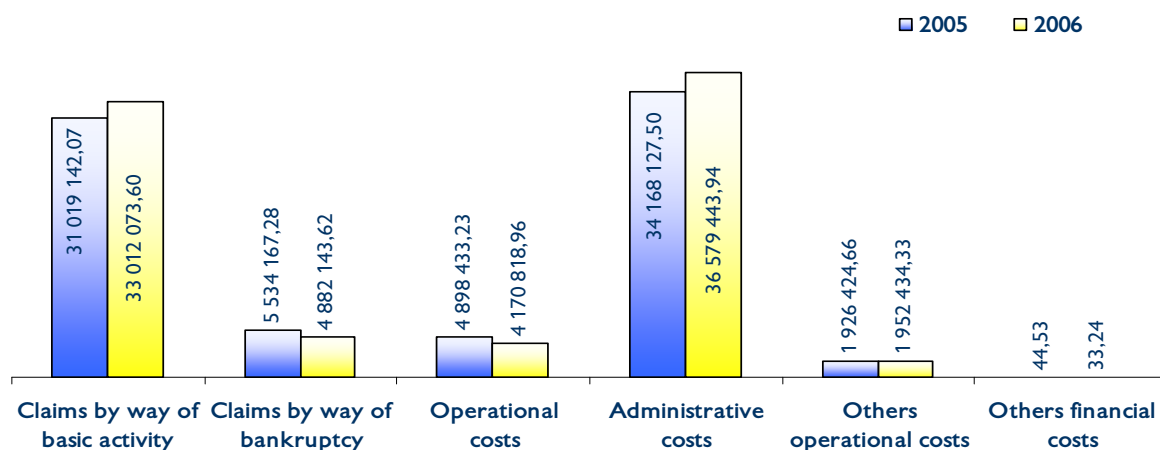
Insurance Guarantee Fund pursues a vindication in the scope of proceedings recourse in two law regimes. Currently as required by law, under art. 110 par. 1 of the Act, the Fund with the moment of compensation payment, obtains a right to demand the refund of indemnity or benefit from the perpetrator, who failed to meet the obligation to conclude a compulsory insurance contracts. It means that the Fund is entitled to recourse the previously paid amounts. In accordance with the previous regulations, the Fund has its rights on the basis of subrogation, i.e. paying off another's debt.

Main incomes and costs of the Fund

<i>MAIN INCOME in PLN</i>	<i>2005</i>	<i>2006</i>	<i>Dynamics in %</i>
Premiums from insurance companies	46 478 681,35	45 705 676,31	98,34
Revenues from recourse claims	8 929 507,65	10 073 931,22	112,82
Return from receivers	1 579 615,64	1 251 165,23	79,21
Revenues from "penalty fees"	22 444 892,83	18 632 627,36	83,01
Deposits	5 343 097,79	4 937 071,75	92,40
Others operational income	38 419,98	167 673,97	436,42
Others financial income	100,41	18 896,63	18 819,47
Total	84 814 315,65	80 787 042,47	95,25



<i>MAIN COSTS in PLN</i>	<i>2005</i>	<i>2006</i>	<i>Dynamics in %</i>
Claims by way of basic activity	31 019 142,07	33 012 073,60	106,42
Claims by way of bankruptcy	5 534 167,28	4 882 143,62	88,22
Operational costs	4 898 433,23	4 170 818,96	85,15
Administrative costs	34 168 127,50	36 579 443,94	107,06
Others operational costs	1 926 424,66	1 952 434,33	101,35
Others financial costs	44,53	33,24	74,65
Total	77 546 339,27	80 596 947,69	103,93



BILANS - AKTYWA

na dzień 31.12.2006 r.

Poz.	AKTYWA	31.12.2005	31.12.2006
A.	AKTYWA TRWAŁE (I+II+III+IV+V)	59 890 548,83	53 122 600,22
I.	Wartości niematerialne i prawne	22 979 415,22	18 347 428,30
	1. Wartości niematerialne i prawne	19 929 415,22	16 083 671,70
	2. Zaliczki na poczet wartości niematerialnych i prawnych	3 050 000,00	2 263 756,60
II.	Rzeczowe aktywa trwałe	5 466 078,16	3 404 949,60
	1. Urządzenia techniczne, środki transportu i inne środki trwałe	5 466 078,16	3 404 949,60
III.	Należności długoterminowe	9 740,00	33 345,00
IV.	Inwestycje długoterminowe	31 435 315,45	31 336 877,32
	1. Długoterminowe papiery wartościowe	31 435 315,45	31 336 877,32
V.	Długoterminowe rozliczenia międzyokresowe	0,00	0,00
B.	AKTYWA OBROTOWE (I+II+III)	111 435 281,42	128 015 972,49
I.	Zapasy rzeczowych aktywów obrotowych	0,00	0,00
	1. Towary w drodze	0,00	0,00
II.	Należności krótkoterminowe	13 816 687,51	15 383 935,84
	1. Należności od zakładów ubezpieczeń	13 695 079,04	15 254 380,93
	2. Należności od budżetu	0,00	5 660,65
	3. Pozostałe należności	121 608,47	123 894,26
III.	Inwestycje krótkoterminowe	97 618 593,91	112 632 036,65
	1. Środki pieniężne	20 761 700,35	4 914 757,31
	2. Pozostałe aktywa finansowe	76 856 893,56	107 717 279,34
C.	Krótkoterminowe rozliczenia międzyokresowe	3 220 565,22	3 847 253,41
	AKTYWA RAZEM	174 546 395,47	184 985 826,12

BILANS – PASYWA

na dzień 31.12.2006 r.

Poz.	PASYWA	31.12.2005	31.12.2006
A.	FUNDUSZE WŁASNE (I+II+III+/-IV)	166 836 328,39	179 459 687,41
I.	Fundusz statutowy	138 352 932,44	145 621 554,88
II.	Fundusz pomocowy	21 213 051,22	33 646 315,46
III.	Fundusz z aktualizacji wyceny	2 368,35	1 722,29
IV.	Wynik finansowy netto za rok obrotowy	7 267 976,38	190 094,78
	1. Nadwyżka przychodów nad kosztami (wielkość dodatnia)	7 267 976,38	190 094,78
	2. Nadwyżka kosztów nad przychodami (wielkość ujemna)	0,00	0,00
B.	ZOBOWIĄZANIA I REZERWY NA ZOBOWIĄZANIA (I+II+III+IV)	7 710 067,08	5 526 138,71
I.	Zobowiązania długoterminowe z tytułu kredytów i pożyczek	0,00	0,00
II.	Zobowiązania krótkoterminowe i fundusze specjalne	6 056 004,52	3 447 064,56
	1. Kredyty i pożyczki	0,00	0,00
	2. Inne zobowiązania	5 864 547,44	3 247 488,15
	a. Zobowiązania z tytułu podatków	151 115,10	164 471,00
	b. Zobowiązania z tytułu ubezpieczeń społecznych	263 482,11	236 803,00
	c. Zobowiązania z tytułu wynagrodzeń	177,30	0,00
	d. Pozostałe zobowiązania	5 449 772,93	2 846 214,15
	3. Fundusze specjalne	191 457,08	199 576,41
III.	Rezerwy na zobowiązania	1 202 065,05	1 469 573,91
	1. Rezerwy krótkoterminowe	352 328,59	610 207,21
	2. Rezerwy długoterminowe	849 736,46	859 366,70
IV.	Rozliczenia międzyokresowe	451 997,51	609 500,24
	1. Rozliczenia międzyokresowe przychodów	45 991,74	56 760,00
	2. Inne rozliczenia międzyokresowe	406 005,77	552 740,24
	PASYWA RAZEM	174 546 395,47	184 985 826,12

RACHUNEK WYNIKÓW

na dzień 31.12.2006 r.

Poz.	WYSZCZEGÓLNIENIE	31.12.2005	31.12.2006
A.	Przychody z działalności statutowej (I-II+III)	79 432 697,47	75 663 400,12
I.	Składki brutto określone statutem	57 382 300,40	57 132 095,40
II.	Zmniejszenie przychodów ze składek (Fundusz Pomocowy)	10 903 619,05	11 426 419,09
III.	Inne przychody określone statutem (1+2+3)	32 954 016,12	29 957 723,81
1.	Przychody z opłat	22 444 892,83	18 632 627,36
2.	Przychody z regresów	8 929 507,65	10 073 931,22
3.	Zwroty odszkodowań od syndyków masy upadłościowej	1 579 615,64	1 251 165,23
B.	Koszty realizacji zadań statutowych (I+II)	41 451 742,58	42 065 036,18
I.	Odszkodowania i świadczenia (1+2)	36 553 309,35	37 894 217,22
1.	Odszkodowania i świadczenia (działalność podstawowa)	31 019 142,07	33 012 073,60
2.	Odszkodowania i świadczenia (z upadłości)	5 534 167,28	4 882 143,62
II.	Koszty windykacji (1+2)	4 898 433,23	4 170 818,96
1.	Opłat	2 152 250,39	1 896 515,66
2.	Regresów	2 746 182,84	2 274 303,30
C.	Wynik finansowy na działalności statutowej (A-B)	37 980 954,89	33 598 363,94
D.	Koszty administracyjne (I+II+III+IV+V+VI)	34 168 127,50	36 579 443,94
I.	Zużycie materiałów	891 435,05	784 688,73
II.	Usługi obce	7 626 987,08	7 852 536,98
III.	Podatki i opłaty	0,00	0,00
IV.	Wynagrodzenia oraz ubezpieczenia społeczne i inne świadczenia (1+2)	12 756 618,72	13 228 727,71
1.	Wynagrodzenia	10 681 044,25	11 082 897,85
-	wynagrodzenia pracowników	8 172 913,58	8 466 001,18
-	wynagrodzenia organów	2 334 829,16	2 447 323,13
-	zlecenia	173 301,51	169 573,54
2.	Ubezpieczenia społeczne i inne świadczenia	2 075 574,47	2 145 829,86
V.	Amortyzacja	12 672 988,19	14 514 687,00
VI.	Pozostałe	220 098,46	198 803,52
E.	Pozostałe przychody (niewymienione w poz. A i G)	38 419,98	167 673,97
I.	Pozostałe przychody operacyjne	38 419,98	167 673,97
F.	Pozostałe koszty (niewymienione w poz. B, D i H)	1 926 424,66	1 952 434,33
I.	Pozostałe koszty operacyjne	1 926 424,66	1 952 434,33
G.	Przychody finansowe (I+II)	5 343 198,20	4 955 968,38
I.	Przychody z operacji z bankami	5 343 097,79	4 937 071,75
II.	Pozostałe przychody	100,41	18 896,63
H.	Koszty finansowe	44,53	33,24
I.	Wynik finansowy brutto na całokształcie działalności (wielkość dodatnia lub ujemna) (C-D+E-F+G-H)	7 267 976,38	190 094,78
J.	Zyski i straty nadzwyczajne	0,00	0,00
I.	Zyski nadzwyczajne - wielkość dodatnia	0,00	0,00
II.	Straty nadzwyczajne - wielkość ujemna	0,00	0,00
K.	Wynik finansowy ogółem (I+J)	7 267 976,38	190 094,78
I.	Różnica zwiększająca koszty roku następnego (wielkość ujemna)		
II.	Różnica zwiększająca fundusz statutowy (wielkość dodatnia)	7 267 976,38	190 094,78

OPINIA BIEGŁEGO REWIDENTA



KPMG Audyt Sp. z o.o.
ul. Chłodna 51
00-867 Warszawa
Poland

Telefon +48 22 528 11 00
Fax +48 22 528 10 09
E-mail kpmg@kpmg.pl
Internet www.kpmg.pl

OPINIA NIEZALEŻNEGO BIEGŁEGO REWIDENTA

Dla Zgromadzenia Członków Ubezpieczeniowego Funduszu Gwarancyjnego

Przeprowadziliśmy badanie załączonego sprawozdania finansowego Ubezpieczeniowego Funduszu Gwarancyjnego z siedzibą w Warszawie, ul. Płocka 9/11 („Fundusz”), na które składa się bilans sporządzony na dzień 31 grudnia 2006 roku, który po stronie aktywów i pasywów wykazuje sumę 184 986 tysięcy złotych, rachunek wyników za rok obrotowy kończący się tego dnia wykazujący wynik finansowy ogółem w kwocie 190 tysięcy złotych oraz informacja dodatkowa.


Zarząd Funduszu jest odpowiedzialny za prawidłowość ksiąg rachunkowych oraz sporządzenie i rzetelną prezentację tego sprawozdania finansowego zgodnie z ustawą z dnia 29 września 1994 roku o rachunkowości (tekst jednolity: Dz. U. z 2002 roku nr 76, poz. 694 z późniejszymi zmianami) („ustawa o rachunkowości”) oraz wydanymi na jej podstawie przepisami wykonawczymi i innymi obowiązującymi przepisami. Odpowiedzialność ta obejmuje: zaprojektowanie, wdrożenie i utrzymanie kontroli wewnętrznej związanej ze sporządzeniem oraz rzetelną prezentacją sprawozdań finansowych wolnych od nieprawidłowości powstałych wskutek celowych działań lub błędów, dobór oraz zastosowanie odpowiednich zasad rachunkowości, a także dokonywanie szacunków księgowych stosownych do zaistniałych okoliczności.


Naszym zadaniem jest, w oparciu o przeprowadzone badanie, wyrażenie opinii o tym sprawozdaniu finansowym oraz prawidłowości ksiąg rachunkowych stanowiących podstawę jego sporządzenia. Badanie sprawozdania finansowego przeprowadziliśmy stosownie do postanowień rozdziału 7 ustawy o rachunkowości, norm wykonywania zawodu biegłego rewidenta, wydanych przez Krajową Radę Biegłych Rewidentów w Polsce oraz Międzynarodowych Standardów Rewizji Finansowej. Regulacje te nakładają na nas obowiązek postępowania zgodnego z zasadami etyki oraz zaplanowania i przeprowadzenia badania w taki sposób, aby uzyskać racjonalną pewność, że sprawozdanie finansowe i księgi rachunkowe stanowiące podstawę jego sporządzenia są wolne od istotnych nieprawidłowości.

Badanie polega na przeprowadzeniu procedur mających na celu uzyskanie dowodów badania dotyczących kwot i informacji ujawnionych w sprawozdaniu finansowym. Wybór procedur badania zależy od naszego osądu, w tym oceny ryzyka wystąpienia istotnej nieprawidłowości sprawozdania finansowego na skutek celowych działań lub błędów. Przeprowadzając ocenę tego ryzyka, bierzemy pod uwagę kontrolę wewnętrzną związaną ze sporządzeniem oraz rzetelną prezentacją sprawozdania finansowego, w celu zaplanowania stosownych do okoliczności procedur badania, nie zaś w celu wyrażenia opinii na temat skuteczności działania kontroli wewnętrznej w jednostce. Badanie obejmuje również ocenę odpowiedniości stosowanych zasad rachunkowości, zasadności szacunków dokonanych przez Zarząd Funduszu oraz ocenę ogólnej prezentacji sprawozdania finansowego. Wyrażamy przekonanie, że uzyskane przez nas dowody badania stanowią wystarczającą i odpowiednią podstawę do wyrażenia przez nas opinii z badania.

Naszym zdaniem, załączone sprawozdanie finansowe Ubezpieczeniowego Funduszu Gwarancyjnego przedstawia rzetelnie i jasno sytuację majątkową i finansową Funduszu na dzień 31 grudnia 2006 roku, wynik finansowy za rok obrotowy kończący się tego dnia został sporządzony, we wszystkich istotnych aspektach, zgodnie z zasadami rachunkowości obowiązującymi na terytorium Rzeczypospolitej Polskiej określonymi w ustawie o rachunkowości i wydanych na jej podstawie przepisach wykonawczych oraz rozporządzeniu Ministra Finansów z dnia 15 listopada 2001 roku w sprawie szczególnych zasad rachunkowości dla niektórych jednostek niebędących spółkami handlowymi, nieprowadzących działalności gospodarczej (Dz. U. nr 137, poz. 1539, z późniejszymi zmianami) oraz jest zgodne z wpływającymi na treść sprawozdania finansowego przepisami prawa i postanowieniami statutu Ubezpieczeniowego Funduszu Gwarancyjnego oraz zostało sporządzone na podstawie prawidłowo prowadzonych, we wszystkich istotnych aspektach, ksiąg rachunkowych.

Ponadto stwierdzamy, że sprawozdanie z działalności Ubezpieczeniowego Funduszu Gwarancyjnego uwzględnia informacje, o których mowa w rozporządzeniu Ministra Finansów z dnia 28 listopada 2003 roku w sprawie sprawozdań z działalności Ubezpieczeniowego Funduszu Gwarancyjnego (Dz. U. nr 211, poz. 2058) i są one zgodne z informacjami zawartymi w sprawozdaniu finansowym.


Biegły rewident nr 796/1670
Bogdan Dębicki, Członek Zarządu


Za KPMG Audyt Sp. z o.o.
ul. Chłodna 51, 00-867 Warszawa
Biegły rewident nr 796/1670
Bogdan Dębicki, Członek Zarządu

Warszawa, 15 marca 2007 roku

POSTANOWIENIA ZWYCZAJNEGO ZGROMADZENIA CZŁONKÓW UFG

Zwyczajne Zgromadzenie Członków UFG, jakie miało miejsce w dniu 14 czerwca 2007 roku, przede wszystkim zatwierdziło sprawozdanie finansowe i sprawozdanie z działalności UFG w roku 2006, udzieliło Członkom Rady Funduszu i Członkom Zarządu absolutorium z pełnienia przez nich obowiązków w 2006 roku, przeznaczyło dodatni wynik finansowy na powiększenie funduszu statutowego i zwróciło się do Ministra Finansów z wnioskiem o obniżenie składki jaką wnoszą zakłady ubezpieczeń na rzecz UFG z poziomu 1 % aktualnie obowiązującego na 0,7 % składki przypisanej brutto z ubezpieczeń obowiązkowych OC.