

UBEZPIECZENIOWY FUNDUSZ GWARANCYJNY



**RAPORT ROCZNY
2005**

List Przewodniczącego Rady

List Prezesa Zarządu

Władze UFG

- **Członkowie Funduszu**
- **Rada Funduszu**
- **Zarząd Funduszu**

Zadania Ubezpieczeniowego Funduszu Gwarancyjnego

Omówienie wyników finansowych UFG

❖ **Główne dochody UFG**

- **Dochody z wpłat zakładów ubezpieczeń**
- **Dochody z tytułu roszczeń regresowych**
- **Dochody z opłat**
- **Dochody z lokat**

❖ **Główne koszty UFG**

- **Odszkodowania z działalności podstawowej**
- **Odszkodowania z upadłości**
- **Koszty administracyjne**
- **Koszty operacyjne**

Fundusz pomocowy

Ośrodek Informacji

Tasks of the Fund

Main incomes and costs of the Fund

Bilans - Aktywa

Bilans - Pasywa

Rachunek wyników

Opinia biegłego rewidenta

List Przewodniczącego Rady



Szanowni Państwo,

W imieniu Rady Ubezpieczeniowego Funduszu Gwarancyjnego mam przyjemność zainteresować Państwa działalnością Funduszu, który stanowi istotny element w funkcjonowaniu całego polskiego systemu ubezpieczeń.

Rok 2005, był to kolejny rok istotnych jakościowych przemian w funkcjonowaniu Funduszu, przemian zmierzających do pełnego wypełnienia wymogów prawa Unii Europejskiej.

Zapisy ustawy o ubezpieczeniach obowiązkowych, Ubezpieczeniowym Funduszu Gwarancyjnym i Polskim Biurze Ubezpieczycieli Komunikacyjnych powierzyły Funduszowi stworzenie i prowadzenie Ośrodka Informacji, do funkcjonowania którego Rada i Zarząd przywiązują szczególną wagę.

Sejm RP w lipcu 2005 roku dokonał kolejnej nowelizacji przepisów wspomnianej ustawy. Nalożyły one na Fundusz dodatkowy obowiązek gromadzenia danych dotyczących umów ubezpieczenia Auto-Casco pojazdów mechanicznych oraz danych dotyczących zdarzeń z tych ubezpieczeń. Aktualnie Fundusz wdraża ten obowiązek.

Zgodnie z obowiązującym prawem, od dwóch lat Fundusz spełnia funkcję pomocową. Jest to nowatorskie w ubezpieczeniach rozwiązanie, polegające na możliwości udzielania pożyczek zakładowi ubezpieczeń przejmującemu portfel ubezpieczeń obowiązkowych od zagrożonego niewypłacalnością towarzystwa ubezpieczeniowego.

Fundusz od lat godnie wypełnia swoją podstawową funkcję kompensacyjną, polegającą na wypłacaniu osobom poszkodowanym i uprawnionym odszkodowań i świadczeń na warunkach określonych w przepisach prawnych. Jest także jednym z niewielu podmiotów na europejskim rynku ubezpieczeniowym, który wypłaca odszkodowania i świadczenia także w przypadku ogłoszenia upadłości zakładu ubezpieczeń, nie tylko z tytułu ubezpieczeń majątkowych ale i życiowych.

Pełna realizacja zadań statutowych Funduszu, wynikająca z prawa ubezpieczeniowego i dyrektyw Unii Europejskiej oraz konsekwentna budowa zaufania klientów do rynku ubezpieczeniowego nie byłaby możliwa bez profesjonalizmu i zaangażowania kadry. Zdolności organizacyjne zatrudnionej w Funduszu kadry, jej wiedza i umiejętności wzajemnego współdziałania są podwaliną osiągniętych sukcesów i gwarantem dalszego rozwoju w przyszłości.

Wyrażam głębokie przekonanie, iż informacje zawarte w niniejszym raporcie umocnią Państwa w przekonaniu, że nasz Fundusz jest solidną instytucją działającą w oparciu o standardy porównywalne ze standardami funduszy gwarancyjnych działających w krajach Unii Europejskiej.

Z wyrazami szacunku

Kazimierz Paweł Bisek
Przewodniczący Rady Funduszu

List Prezesa Zarządu

Szanowni Państwo,



Przedstawiamy Państwu raport z działalności UFG w 2005 roku.

Rok ten, to drugi rok funkcjonowania UFG pod rządami nowej ustawy o ubezpieczeniach obowiązkowych, Ubezpieczeniowym Funduszu Gwarancyjnym i Polskim Biurze Ubezpieczycieli Komunikacyjnych i wykonywania zadań w niej określonych. Rok ten należy zaliczyć do udanych. W porównaniu do roku 2004, znacznie wzrosły przychody i to te wypracowane przez Fundusz, zarówno w obszarze windykacji opłat za brak ubezpieczenia, jak też windykacji regresów od nieubezpieczonych sprawców szkód (wzrost odpowiednio o 14 % i 30 %). O 15 % w porównaniu do roku 2004 zmniejszyły się wartości wypłat odszkodowań i świadczeń z tzw. działalności podstawowej i o 10 % z upadłości.

W związku z dobrą sytuacją finansową zakładów ubezpieczeń, brakiem zagrożenia upadłością oraz wygaszaniem roszczeń z tytułu upadłości zakładów ubezpieczeń ogłoszonych w latach poprzednich oraz dobrymi wynikami UFG, Minister Finansów w roku 2005, na wniosek władz statutowych Funduszu, obniżył składkę, jaką wnoszą na rzecz UFG członkowie Funduszu. Wyrażamy pogląd, że odpis składki, mimo zwiększonych zadań Funduszu, powinien pozostać na niezmiennym poziomie.

Rok 2005, to drugi rok funkcjonowania w UFG Ośrodka Informacji (OI). To nowe ważne zadanie, które Fundusz realizuje w wykonaniu zapisów IV Dyrektywy Komunikacyjnej i ustawy o ubezpieczeniach obowiązkowych. Wspomniana ustawa rozszerzyła funkcje Ośrodka Informacji ponad te określone w Dyrektywie, wiążąc z Ośrodkiem dodatkowe funkcje kontroli spełnienia obowiązku ubezpieczenia. Od początku funkcjonowania Ośrodka Informacji, zgromadzono informacje o ponad 33 milionach umów obowiązkowego ubezpieczenia OC.

Szeroki zakres informacji gromadzonych w OI ma wpływ na proces tworzenia tej bazy, na ten proces mają także wpływ prace nad systemami informatycznymi jakie toczą się w zakładach ubezpieczeń. Znowelizowana w 2005 r. ustawa o ubezpieczeniach obowiązkowych, Ubezpieczeniowym Funduszu Gwarancyjnym i Polskim Biurze Ubezpieczycieli Komunikacyjnych rozszerzyła zakres informacji gromadzonych w OI o informacje dotyczące dobrowolnego ubezpieczenia AC. Wyrażamy przekonanie, że zgromadzenie w jednej bazie informacji o ubezpieczeniach „komunikacyjnych”, które średnio w portfelu zakładów ubezpieczeń majątkowych stanowią ponad 60 % wszystkich zawartych umów ubezpieczeniowych, stworzy duże możliwości ich wykorzystania na potrzeby zakładów ubezpieczeń i to zarówno w sferze informacji jednostkowych, jak również w sferze informacji przetwarzanych dotyczących całego portfela ubezpieczeń komunikacyjnych.

Rada i Zarząd UFG przykłada dużą uwagę do procesu funkcjonowania OI i proces ten także w roku 2006 będzie przedmiotem szczególnego monitorowania.

W roku 2005 rozpoczęliśmy bezpośrednią współpracę z odpowiednikami UFG w innych krajach europejskich. We wrześniu 2005 r. zorganizowaliśmy konferencję międzynarodową z udziałem przedstawicieli tych Funduszy. Informacje jakie pozyskaliśmy oraz pozyskujemy na bieżąco w wyniku tej współpracy wykazują, że polski Fundusz zajmuje znaczącą pozycję w tej grupie i spełnia wszystkie europejskie standardy.

Z wyrazami szacunku

Elżbieta Turkowska-Tyrluk
Prezes Zarządu UFG

Władze UFG
Członkowie Funduszu

AIG Polska

Towarzystwo Ubezpieczeń S.A.
ul. Marszałkowska 111
00-102 Warszawa

Towarzystwo Ubezpieczeń

ALLIANZ Polska S.A.

ul. Chocimska 17
00-791 Warszawa

Benefia

Towarzystwo Ubezpieczeń Majątkowych S.A.
ul. Puławska 405
02-801 Warszawa

Towarzystwo Ubezpieczeń i Reasekuracji

CIGNA STU S.A.

ul. Noakowskiego 22
00-668 Warszawa

Commercial Union Polska

Towarzystwo Ubezpieczeń Ogólnych S.A.
Al. Jana Pawła II 29 (Atrium Plaza)
00-867 Warszawa

Towarzystwo Ubezpieczeń

COMPENSA S.A.

Al. Jerozolimskie 162 (biurowiec Mistral)
02-342 Warszawa

Concordia Polska

Towarzystwo Ubezpieczeń Wzajemnych
ul. Św. Michała 43
61-119 Poznań

Sopockie Towarzystwo Ubezpieczeń

ERGO HESTIA S.A.

ul. Hestii 1
81-731 Sopot

Towarzystwo Ubezpieczeń

EUROPA S.A.

Plac Orłąt Lwowskich 1
53-605 Wrocław

Towarzystwo Ubezpieczeń

FILAR S.A.

ul. Żubrów 3
71-617 Szczecin

Towarzystwo Ubezpieczeń Wzajemnych

FLORIAN *

ul. Oboźna 1
00-340 Warszawa

GENERALI

Towarzystwo Ubezpieczeń S.A.
ul. Postępu 15
02-676 Warszawa

GERLING Polska

Towarzystwo Ubezpieczeń S.A.
ul. Hrubieszowska 2
01-209 Warszawa

HDI Asekuracja

Towarzystwo Ubezpieczeń S.A.
Pl. Jagielloński 15
26-600 Radom

HDI SAMOPOMOC

Towarzystwo Ubezpieczeń S.A.
ul. Płocka 11/13
01-231 Warszawa

Towarzystwo Ubezpieczeń

INTER Polska S.A.

ul. Marynarska 19a
02-674 Warszawa

KRAVAG-LOGISTIC Versicherungs-AG

Heidenkampsweg 102
20097 Hamburg

Link4

Towarzystwo Ubezpieczeń S.A.
Al. Jerozolimskie 92
00-807 Warszawa

MTU

Moje Towarzystwo Ubezpieczeń S.A.
ul. Hestii 1
81-731 Sopot

Towarzystwo Ubezpieczeń i Reasekuracji

PARTNER S.A.

ul. Puławska 14
02-515 Warszawa

Pocztowe

Towarzystwo Ubezpieczeń Wzajemnych
ul. Ratuszowa 7/9
03-450 Warszawa

Polskie Towarzystwo Ubezpieczeń S.A.

ul. Jagiellońska 17
03-719 Warszawa

Powszechny Zakład Ubezpieczeń S.A.

Al. Jana Pawła II 24
00-133 Warszawa

ADB RESO Europa

A. Gostauto g. 40A
LT - 01112 Vilnius

SIGNAL IDUNA Polska

Towarzystwo Ubezpieczeń S.A.
ul. Jasna 14/16a
00-041 Warszawa

Towarzystwo Ubezpieczeń Wzajemnych

T U W

ul. Raabego 13
02-793 Warszawa

Towarzystwo Ubezpieczeń Wzajemnych

T U Z

ul. Karolkowa 49
01-203 Warszawa

UNIQA

Towarzystwo Ubezpieczeń S.A.
ul. Gdańska 132
90-965 Łódź

Towarzystwo Ubezpieczeń i Reasekuracji

WARTA S.A.

ul. Chmielna 85/87
00-805 Warszawa

* z dniem 30 marca 2005 r. TUW Florian utracił członkostwo w Funduszu.

Rada Funduszu:

KAZIMIERZ PAWEŁ BISEK	Przewodniczący Rady Funduszu
KRZYSZTOF KUDELSKI	Wiceprzewodniczący Rady Funduszu
JAN BOGUTYN	Członek Rady Funduszu
GRAŻYNA BROCKA	Członek Rady Funduszu
MARIAN MAŁECKI	Członek Rady Funduszu
LECH MICHALIK	Członek Rady Funduszu
WITOLD WALKOWIAK	Członek Rady Funduszu
WIESŁAW ZABOROWSKI	Członek Rady Funduszu

Zarząd Funduszu:

ELŻBIETA TURKOWSKA - TYRLUK	Prezes Zarządu UFG
MAREK BINIĘDA	Wiceprezes Zarządu UFG
ELŻBIETA WANAT - POŁEĆ	Wiceprezes Zarządu UFG
DANUTA BENTKOWSKA	Członek Zarządu UFG
KAZIMIERZ ORTYŃSKI	Członek Zarządu UFG

Zadania Ubezpieczeniowego Funduszu Gwarancyjnego

Ubezpieczeniowy Fundusz Gwarancyjny rozpoczął swoją działalność w 1991 r. Wówczas głównym zadaniem Funduszu były wypłaty odszkodowań i świadczeń osobom poszkodowanym z tytułu obowiązkowych ubezpieczeń odpowiedzialności cywilnej posiadaczy pojazdów mechanicznych i odpowiedzialności cywilnej rolników z tytułu szkód wyrządzonych przez nieubez-

pieczonych bądź niezidentyfikowanych posiadaczy pojazdów lub rolników. Aktualny zakres jego zadań określony został ustawą z dnia 22 maja 2003 r. o ubezpieczeniach obowiązkowych, Ubezpieczeniowym Funduszu Gwarancyjnym i Polskim Biurze Ubezpieczycieli Komunikacyjnych. W porównaniu do regulacji prawnych z 1990 r. zakres działań jest dużo szerszy.

Zadania Funduszu

▪ Ubezpieczeniowy Fundusz Gwarancyjny wypłaca odszkodowania i świadczenia z tytułu ubezpieczenia obowiązkowego OC posiadaczy pojazdów mechanicznych i rolników, posiadających gospodarstwa rolne za szkody na mieniu i na osobie, gdy posiadacz zidentyfikowanego pojazdu mechanicznego, którego ruchem szkodę wyrządzono, nie był ubezpieczony ubezpieczeniem obowiązkowym, bądź rolnik lub osoba pracująca w jego gospodarstwie rolnym, wyrządzili szkodę, pozostającą w związku z posiadaniem gospodarstwa rolnego, a rolnik nie miał ubezpieczenia obowiązkowego. Ubezpieczeniowy Fundusz Gwarancyjny wypłaca także odszkodowania i świadczenia z tytułu ubezpieczenia obowiązkowego OC posiadaczy pojazdów mechanicznych za szkody na osobie, gdy nie ustalono tożsamości posiadacza pojazdu lub kierującego pojazdem mechanicznym.

▪ Fundusz zaspokaja także roszczenia osób uprawnionych w przypadku ogłoszenia upadłości albo oddalenia wniosku o ogłoszenie upadłości zakładu ubezpieczeń lub umorzenia postępowania upadłościowego, jeżeli majątek dłużnika nie wystarcza

nawet na zaspokojenie kosztów postępowania upadłościowego albo w przypadku zarządzenia likwidacji przymusowej zakładu ubezpieczeń, jeżeli roszczenia osób uprawnionych nie mogą być pokryte z aktywów stanowiących pokrycie rezerw techniczno-ubezpieczeniowych.

UFG w razie upadłości zaspokaja:

⇒ 100 % należnych odszkodowań i świadczeń z tytułu obowiązkowych ubezpieczeń odpowiedzialności cywilnej posiadaczy pojazdów mechanicznych, OC rolników i ubezpieczeń budynków rolniczych,

⇒ 50 % wierzytelności z tytułu innych umów wynikających z przepisów odrębnych ustaw lub umów międzynarodowych ratyfikowanych przez Rzeczpospolitą Polską, nakładających na określone podmioty obowiązek zawarcia umowy ubezpieczenia oraz ubezpieczeń na życie (nie więcej jednak niż kwotę stanowiącą równowartość 30.000,00 EUR).

- Ubezpieczeniowy Fundusz Gwarancyjny może udzielać zwrotnej pomocy finansowej zakładowi ubezpieczeń przejmującemu portfel ubezpieczeń obowiązkowych, (tj. ubezpieczeń OC posiadaczy pojazdów mechanicznych i ubezpieczeń OC rolników) jeżeli posiadane środki własne w wysokości co najmniej marginesu wypłacalności oraz aktywa na pokrycie rezerw techniczno-ubezpieczeniowych nie gwarantują w pełni wypłacalności tego zakładu ubezpieczeń. Pomoc ta ma charakter pożyczki zwrotnej, a Fundusz może nabywać wierzytelności zakładu ubezpieczeń, korzystającego z pomocy finansowej, do wysokości udzielonej pomocy. Może także zbywać te wierzytelności.

- Fundusz pełni funkcję ośrodka informacji i w tym zakresie do jego zadań należy prowadzenie rejestru umów ubezpieczenia OC posiadaczy pojazdów mechanicznych, a także gromadzenie danych zawierających informacje dotyczące uczestników zdarzenia powodującego odpowiedzialność zakładu z tytułu zawartej umowy ubezpieczenia OC posiadaczy pojazdów mechanicznych. Ponadto Fundusz gromadzi dane dotyczące reprezentantów do spraw roszczeń każdego zakładu ubezpieczeń oraz dane organu odszkodowawczego ustanowionego w każdym państwie członkowskim Unii Europejskiej. Znowelizowana ustawa z dnia 8 lipca 2005 r. nakłada na Fundusz nowy obowiązek prowadzenia rejestru umów i szkód z dobrowolnego ubezpieczenia AC. Zapis ten wchodzi w życie 26 marca 2006 roku.

- Ubezpieczeniowy Fundusz Gwarancyjny jest organem uprawnionym do kontroli spełnienia obowiązku ubezpieczenia OC posiadaczy pojazdów mechanicznych i OC rolników. Na podmioty niedopełniające ustawowego obowiązku ubezpieczenia Fundusz nakłada i egzekwuje opłaty przewidziane w art. 88 ustawy o ubezpieczeniach obowiązkowych, Ubezpieczeniowym Funduszu Gwarancyjnym i Polskim Biurze Ubezpieczycieli Komunikacyjnych.

- Ubezpieczeniowy Fundusz Gwarancyjny prowadzi windykację roszczeń regresowych w dwóch reżimach prawnych. W obecnym stanie prawnym Fundusz z chwilą wypłaty odszkodowania nabywa na podstawie przepisu art. 110 ust. 1 ustawy prawo do żądania zwrotu wypłaconego odszkodowania lub świadczenia od sprawcy szkody i osoby, która nie dopełniła obowiązku zawarcia umowy ubezpieczenia obowiązkowego, czyli Fundusz nabywa prawo do regresu w wysokości wypłaconych kwot. Na podstawie poprzednio obowiązujących przepisów Fundusz wywodził i do „starych” spraw nadal wywodzi swe prawa na zasadzie subrogacji, czyli poprzez zapłatę cudzego długu.

Fundusz realizuje swoje zadania z dochodów, które głównie stanowią wpłaty zakładów ubezpieczeń, prowadzących działalność w zakresie obowiązkowych ubezpieczeń odpowiedzialności cywilnej posiadaczy pojazdów mechanicznych oraz rolników posiadających gospodarstwa rolne (wysokość składki wnoszonej przez zakłady ubezpieczeń określa Minister Finansów), wpływy z opłat od osób fizycznych i prawnych, które nie dopełniły obowiązku zawarcia umowy obowiązkowego ubezpieczenia oraz wpływy z tytułu roszczeń regresowych.

Omówienie wyników finansowych UFG

Główne dochody UFG

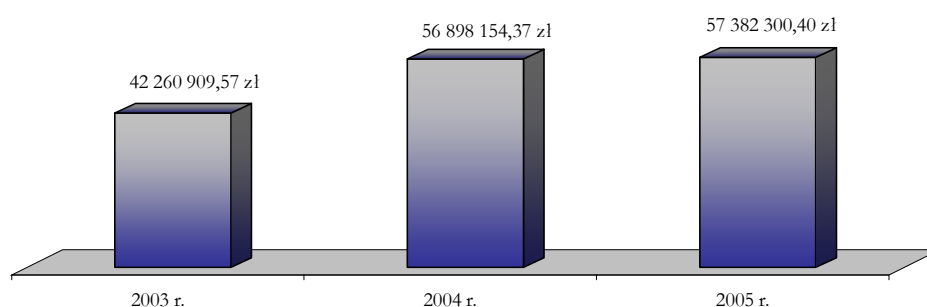
Dochody z wpłat zakładów ubezpieczeń

Zgodnie z rozporządzeniem Ministra Finansów z dnia 24 listopada 2003 r. w sprawie wysokości procentu składki wnoszonej przez zakłady ubezpieczeń na rzecz UFG oraz terminów uiszczania tej składki, zakłady ubezpieczeń – członkowie Funduszu – prowadzące działalność ubezpieczeniową w dziale II w zakresie obowiązkowych ubezpieczeń OC posiadaczy pojazdów i rolników, poczynając od 1 stycznia 2004 r. do 31 marca 2005 r. wносиły na rzecz Funduszu składkę z ubezpieczeń obowiązkowych, o których mowa w art. 4 ust. 1 i 2 ustawy w wysokości 1,2 %. Składka ta jest liczona od wartości składek przypisanych brutto z ww. ubezpieczeń, z tym że 0,2 % tej składki przeznaczone jest na realizację przez Fundusz zwrotnej pomocy finansowej. Składka dot. tzw. funduszu pomocowego jest gromadzona na wyodrębnionym rachunku bankowym, który ulega powiększeniu o przychody z lokat środków dot. tego funduszu.

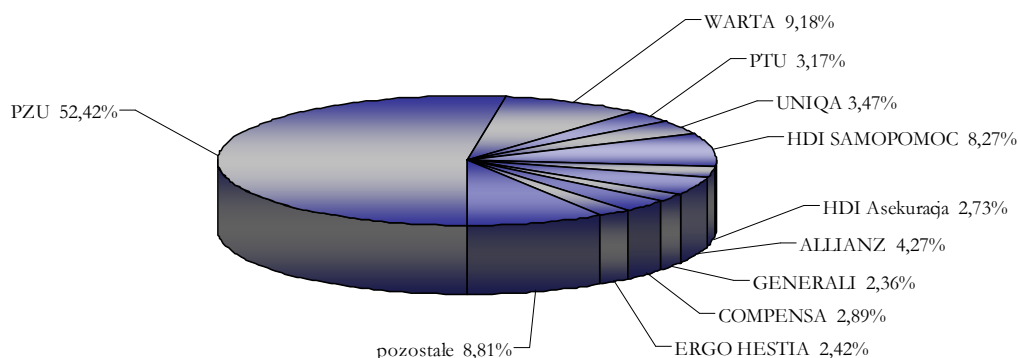
Zgodnie z rozporządzeniem Ministra Finansów z dnia 30 marca 2005 r., zmieniającym wysokość procentu odpisu składki, wnoszonej przez zakłady ubezpieczeń na rzecz UFG, od 1 kwietnia 2005 r. odpis ten wynosi 1,0 % składki przypisanej brutto, w tym 0,2 % tej składki jest przeznaczone na realizację przez Fundusz zwrotnej pomocy finansowej. Wg stanu na dzień 31 grudnia 2005 r. Członkami UFG było 28 zakładów ubezpieczeń prowadzących działalność ubezpieczeniową w dziale II, w tym 4 towarzystwa ubezpieczeń wzajemnych.

Dochody ze składek w 2005 r. wyniosły **57.382.300,40** zł, w tym **10.903.619,05** zł stanowi fundusz pomocowy. Roczny plan finansowy w obszarze składek wraz ze składką dot. funduszu pomocowego został wykonany w **108,88** %. W porównaniu z 2004 rokiem wysokość wpłat zakładów ubezpieczeń, mimo obniżenia odpisu składki na rzecz UFG, poczynając od II kwartału 2005 r., uległa zwiększeniu o **484.146,03** zł, tj. o **0,85** %.

Dochody z wpłat zakładów - członków UFG



Struktura składki wnoszonej na rzecz UFG przez jej członków w 2005 roku

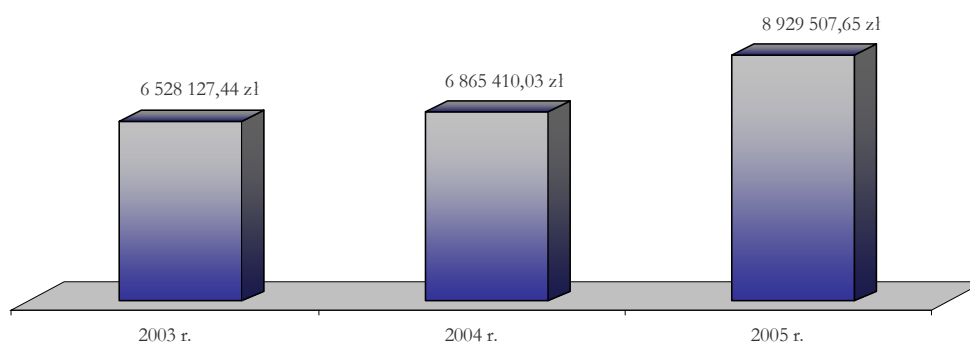


Dochody z tytułu roszczeń regresowych

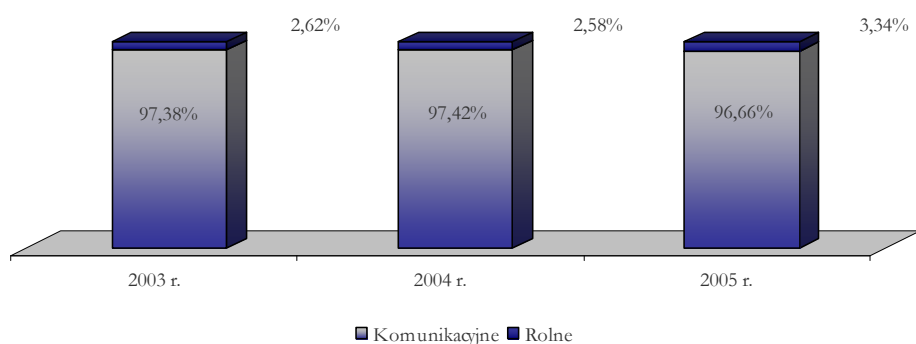
Windykacja roszczeń regresowych jest procesem długotrwałym. Potwierdza to fakt, że Fundusz prowadzi windykację wierzytelności powstałych jeszcze w 1991 r. Postępowanie regresowe odbywa się dwuetapowo. W pierwszej fazie postępowania regresowego Fundusz dochodzi roszczeń regresowych wzywając podmiot zobowiązany, do dobrowolnej zapłaty spełnionego świadczenia. W razie braku wpłat w trybie dobrowolnym, Fundusz wszczyna postępowanie przed sądem powszechnym. W drugiej fazie postępowania Fundusz prowadzi windykację zasądzonych należności z orzeczeń sądowych i z ugód sądowych oraz pozasądowych.

Dochody Funduszu z tytułu roszczeń regresowych w okresie sprawozdawczym wyniosły **8.929.507,65 zł** i były wyższe o **2.064.097,62 zł** od uzyskanych w analogicznym okresie 2004 r. (**6.865.410,03 zł**) – co oznacza wzrost o **30,07 %**. Plan roczny wykonano w **111,62 %**. Na wzrost dochodów w 2005 r. miały wpływ przede wszystkim wyższe dochody z windykacji należności z orzeczeń sądowych. Odnotowano też wyższe dochody uzyskane w trybie dobrowolnym, zwłaszcza z tytułu refundacji zagranicznych.

Dochody z tytułu roszczeń regresowych



Struktura dochodów z regresów



Dochody z opłat

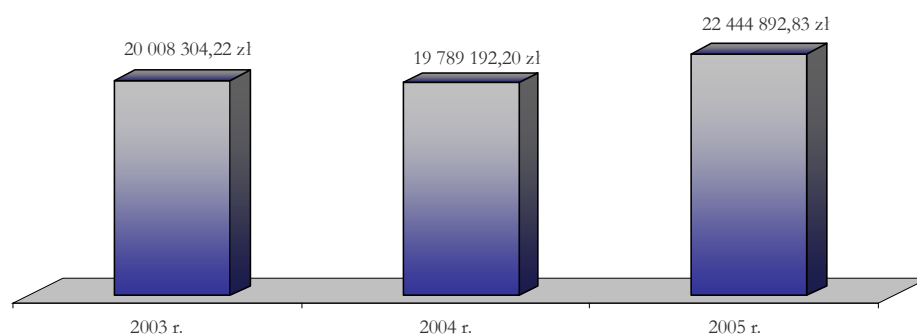
Dochody z opłat za niespełnienie obowiązku ubezpieczenia obowiązkowego odpowiedzialności cywilnej, wg stanu na 31 grudnia 2005 r. wyniosły łącznie **22.444.892,83** zł i dotyczyły głównie opłat wyegzekwowanych od posiadaczy pojazdów mechanicznych (**99,42** % wszystkich dochodów z tego tytułu). Dochody uzyskane z opłat za niespełnienie obowiązku ubezpieczenia OC rolników z tytułu posiadania gospodarstwa rolnego, stanowiły zaledwie **0,58** % dochodów z wszystkich opłat. Do końca 2005 roku nie wpłynęły żadne opłaty za brak obowiązkowych ubezpieczeń tzw. „OC zawodowych”, podlegających windykacji przez UFG w latach poprzednich, pod rządami obowiązujących wówczas przepisów. Poczynając od 1 stycznia 2004 r., ewentualny brak zawarcia umowy ubezpieczenia tzw. OC zawodowego, nie wywołuje po stronie UFG działań windykacyjnych. Kontrola spełnienia obowiązku zawarcia umów ubezpieczenia tzw. OC zawodowego spoczywa na innych podmiotach.

Dochody z opłat za niespełnienie obowiązku ubezpieczenia obowiązkowego odpowiedzialności cywilnej w 2005 roku w odniesieniu do analogicznego okresu roku ubiegłego uległy zwiększeniu o **2.655.700,63** zł (o **13,42** %). Dochody te stanowią **102,02** % wykonania planu finansowego na 2005 rok. Tak znaczny wzrost dochodów z opłat w 2005 r., przy jednocześnie mniejszej liczbie (o ok. 24 % w stosunku do analogicznego okresu roku ubiegłego) zarejestrowanych spraw dotyczących niespełnienia obowiązku ubezpieczenia, wskazuje na istotną poprawę skuteczności windykacji opłat bieżących i z lat ubiegłych.

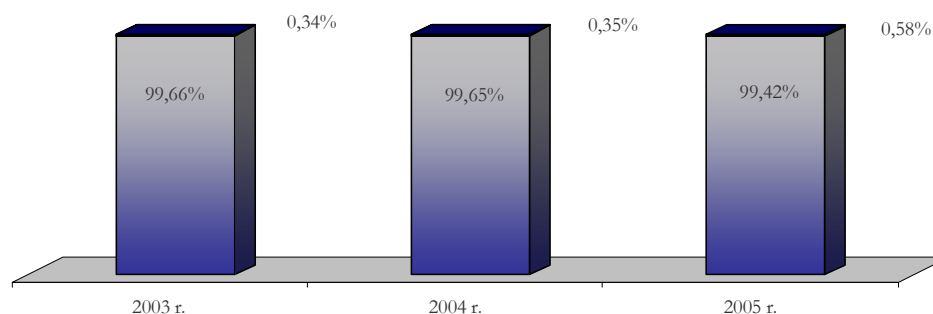
Dochód z opłat komunikacyjnych na koniec 2005 r. wyniósł **22.314.988,72** zł i był o **2.594.272,81** zł (o **13,16** %) większy, niż w analogicznym okresie roku 2004 (na koniec 2004 r. dochód wyniósł **19.720.715,91** zł).

Na koniec 2005 r. odnotowano wzrost dochodów z opłat rolnych, które wyniosły w bieżącym okresie sprawozdawczym **129.904,11** zł i były większe o **61.427,82** zł (tj. prawie dwukrotnie) od dochodu uzyskanego na koniec 2004 r. (**68.476,29** zł).

Dochody z opłat



Struktura dochodów z opłat ogółem



■ OC komunikacyjne ■ OC rolników

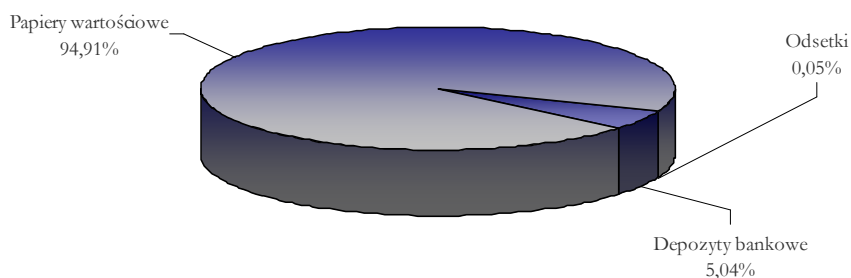
Dochody z lokat

Ogółem dochody z lokat i operacji bieżących wyniosły **5.343.097,79** zł. Uzyskane w 2005 r. przychody z lokat i operacji bieżących ogółem są niższe w porównaniu z analogicznym okresem roku ubiegłego o **286.160,66** zł, tj. **4,9** %. Spadek przychodów, jest wynikiem obniżenia w 2005 r. stóp procentowych instrumentów finansowych, z których Ubezpieczeniowy

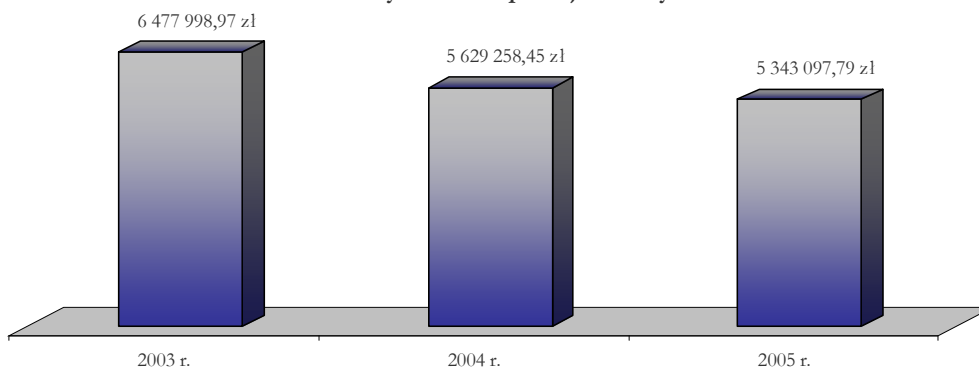
Fundusz Gwarancyjny może korzystać lokując swoje środki.

Plan finansowy na 2005 r. został wykonany w **111,31** %. Dochody z lokat w 2005 r. zawierają także wycenę dochodów z lokat, która jest sporządzana jednorazowo na koniec grudnia każdego roku.

Struktura dochodów z lokat i operacji bieżących w 2005 roku



Dochody z lokat i operacji bieżących



Główne koszty Funduszu

Odszkodowania z działalności podstawowej

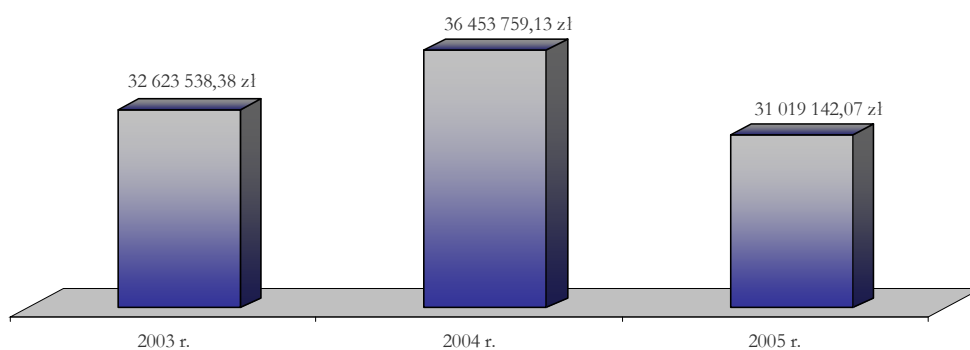
Wypłacanie odszkodowań i świadczeń z tytułu ubezpieczeń obowiązkowych, o których mowa w art. 4 pkt. 1 i 2 ustawy o ubezpieczeniach obowiązkowych, Ubezpieczeniowym Funduszu Gwarancyjnym i Polskim Biurze Ubezpieczycieli Komunikacyjnych za szkody powstałe na terenie RP, stanowi tzw. podstawową działalność Funduszu.

W 2005 roku Fundusz wypłacił z tzw. działalności podstawowej tytułem odszkodowań, świadczeń i rent kwotę **31.019.142,07 zł** i w porównaniu do roku 2004 jest to wynik niższy o **5.434.617,06 zł**.

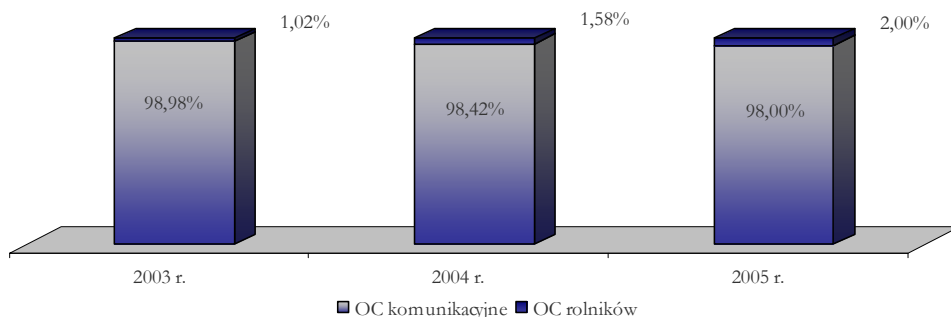
Nastąpił więc spadek wypłaconych odszkodowań i świadczeń o prawie **15 %**.

Spadek wartości wypłaconych odszkodowań i świadczeń wynika przede wszystkim ze spadku liczby wypłaconych odszkodowań i świadczeń, co między innymi jest wynikiem rozwiązań systemowych i objęciem ochroną ubezpieczeniową przez zakłady ubezpieczeń większej liczby posiadaczy pojazdów („przechodzenie” ubezpieczenia na nabywcę pojazdu).

Wpłaty odszkodowań i świadczeń



Struktura szkód z działalności podstawowej



Odszkodowania z upadłości

Na podstawie art. 98 ust. 2 ustawy o ubezpieczeniach obowiązkowych, Ubezpieczeniowym Funduszu Gwarancyjnym i Polskim Biurze Ubezpieczycieli Komunikacyjnych, Fundusz realizował zobowiązania upadłych zakładów ubezpieczeń, dotyczące obowiązkowych ubezpieczeń OC.

W roku 2005 UFG realizował wypłaty odszkodowań i świadczeń z pięciu upadłych w latach poprzednich zakładów ubezpieczeń.

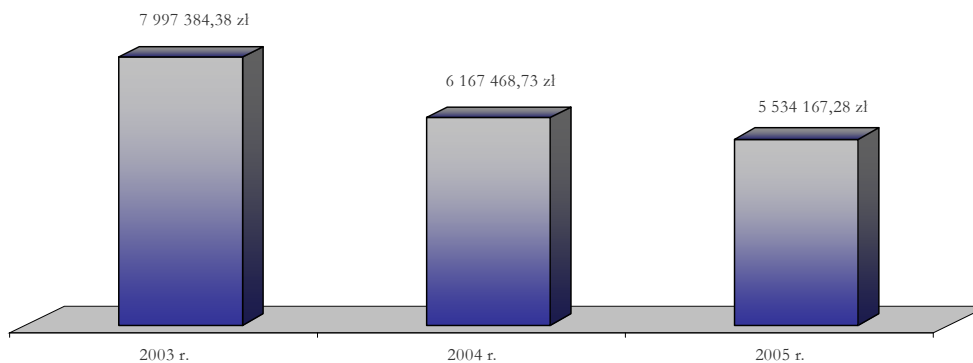
Łączna wartość wypłaconych w 2005 r. świadczeń wyniosła **5.481.496,95** zł i zmniejszyła się w porównaniu do 2004 roku o **11,1** %, tj. o **684.616,28** zł (bez Westy S.A.). Na powyższą dynamikę wypłat złożył się spadek wypłaconych odszkodowań

i świadczeń o **18,7** % tj. **527.832,73** zł oraz spadek wypłaconych rent o **4,7** %, tj. **156.783,55** zł. Plan finansowy na rok 2005 został zrealizowany w **84,33** %.

Wartym podkreślenia jest fakt, że renty na które wydano w 2005 r. **3.193.242,02** zł, stanowią już ponad **58** % ogółu wypłat z upadłości i wskaźnik ten będzie się charakteryzował tendencją wzrostową przy równoczesnym spadku wypłat z upadłości ogółem.

W roku 2005 wypłacono z tytułu umów ubezpieczeń zawartych w ZU „Westa” S.A. kwotę **52.670,33** zł. Plan finansowy na rok 2005 wynosił 150.000 zł i został wykonany w **35,11** %. Z tytułu umów zawartych w ZU „Westa-Life” nie zrealizowano żadnych wypłat.

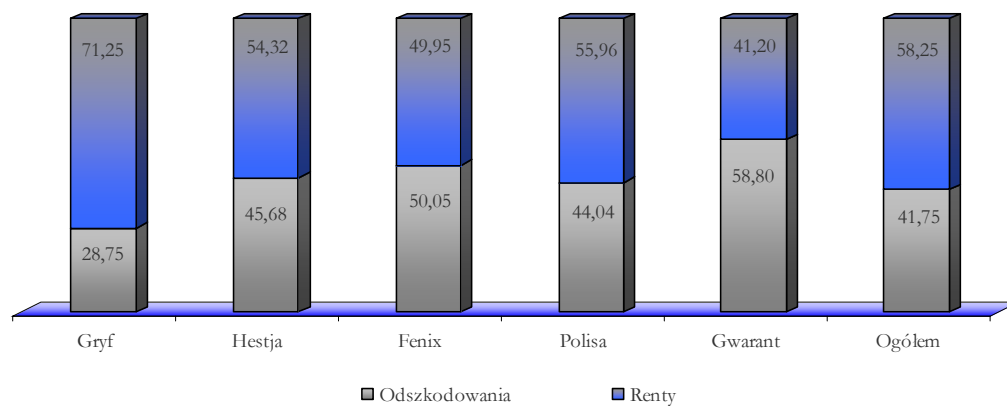
Wypłaty z tytułu upadłości zakładów ubezpieczeń (łącznie z Westą)



**Wpłaty odszkodowań i świadczeń oraz rent
z tytułu zobowiązań upadłych zakładów ubezpieczeń (w zł)**

	Kwota wypłaconych odszkodowań	Kwota wypłaconych rent	Ogółem wypłacone odszkodowania i świadczenia
PTU „Gryf”	327.359,01	811.095,11	1.138.454,12
ZU „Hestja”	224.774,41	267.304,40	492.078,81
TU „Fenix”	155.928,95	155.622,47	311.551,42
TU-R „Polisa”	1.494.782,48	1.899.376,24	3.394.158,72
TUiR „Gwarant”	85.410,08	59.843,80	145.253,88
Razem	2.288.254,93	3.193.242,02	5.481.496,95

Struktura wypłat według rodzajów świadczeń z upadłych zakładów w 2005 roku (w %)



Koszty administracyjne


Koszty administracyjne w 2005 r. wyniosły **34.168.127,50** zł, a roczny plan finansowy w tej części został wykonany w **95,46** %. Koszty te w porównaniu z analogicznym okresem roku ubiegłego były wyższe o **8.249.778,97** zł tj. o **31,83** %, a wzrost tych kosztów był planowany. Również istotnym zmianom uległa struktura tych kosztów.

Najważniejszą pozycję w kosztach administracyjnych stanowią koszty amortyzacji, które wyniosły **12.672.988,19** zł (**37,09** % ogółu kosztów). W tej części nastąpił istotny wzrost kosztów, który spowodowany jest wzrostem amortyzacji wartości niematerialnych i prawnych oraz środków trwałych, związanych przede wszystkim z utworzeniem i rozpoczęciem eksploatacji Ośrodka Informacji. Udział kosztów dot. funkcjonowania Ośrodka Informacji w kosztach amortyzacji ogółem stanowi **88,59** %.

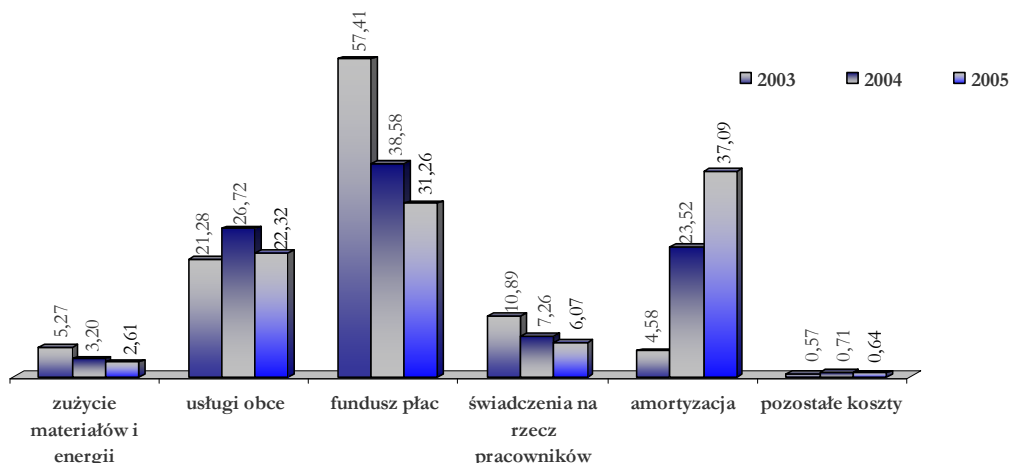
Kolejną znaczącą pozycję stanowi fundusz płac (**31,26** %). Fundusz ten, na który wydatkowano **10.681.044,25** zł w porównaniu do roku ubiegłego zwiększył się o **6,81** %. Wzrost ten wynika przede wszystkim z zatrudnienia w drugim półroczu 2004 r. wysoko kwalifikowanych pracowników (informatyków) oraz wprowadzeniem z dniem 1 stycznia 2005 r. nowego regulaminu wynagradzania, który wprowadza system kwartalnych premii, stymulujących uzyskiwanie przez pracowników UFG lepszych rezultatów pracy. Wraz ze świadczeniami dla pracowników w kwocie **2.075.574,47** zł, które w porównaniu do roku ubiegłego zwiększyły się o **10,29** %, obie te pozycje stanowią **37,33** % ogółu kosztów administracyjnych.

Bezpośrednie koszty funkcjonowania Ośrodka Informacji wynoszą na koniec 2005 r. **14.786.458,43** zł i w porównaniu do roku 2004 są wyższe o **65,36** % (**8.941.825,29** zł). Koszty te stanowią **43,28** % ogółu kosztów administracyjnych.

Koszty administracyjne ogółem



Struktura kosztów administracyjnych (w %)



Koszty operacyjne

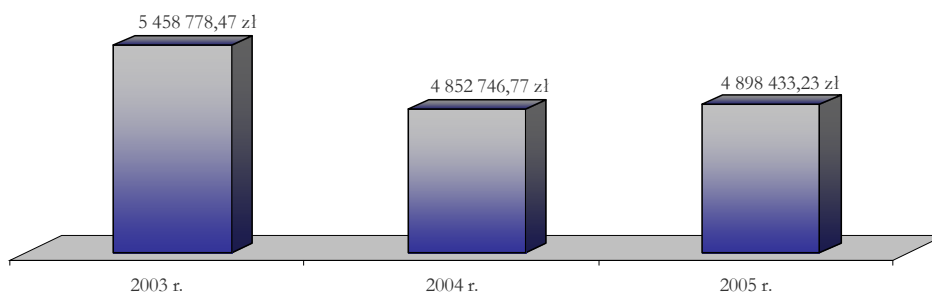
Ogółem koszty operacyjne czyli koszty windykacji opłat i regresów wyniosły **4.898.433,23 zł**, i w porównaniu z 2004 r. koszty te uległy zwiększeniu o **45.686,46 zł** tj. o **0,94 %**.

Wzrost tych kosztów wynika z większej efektywności Funduszu w procesach ściągłości należności od dłużników Ubezpieczeniowego Funduszu Gwarancyjnego (wpływy z opłat - dynamika **113,42 %**, wpływy z regresów - dynamika **130,07 %**).

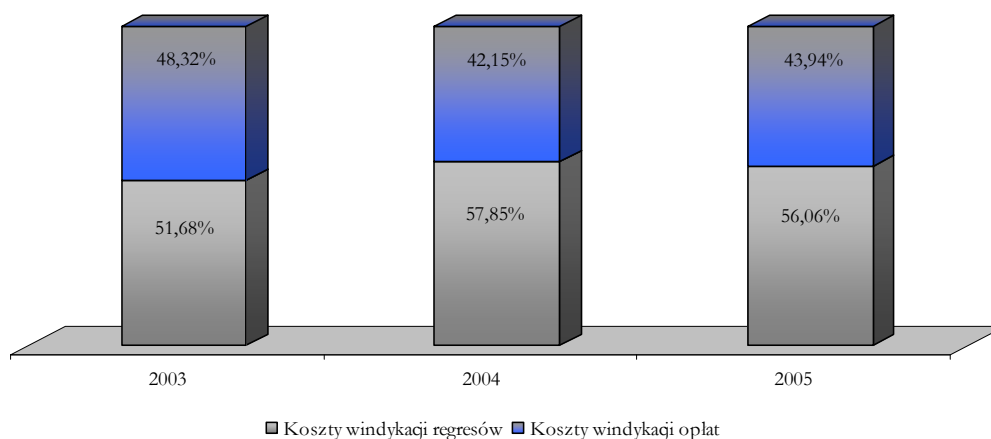
Koszty windykacji opłat składają się w szczególności ze zwrotu Policji kosztów wynikających z przekazywania do UFG informacji o braku ubezpieczenia oraz kosztów postępowania egzekucyjnego w administracji.

Koszty windykacji regresów składają się z kosztów prowadzonych postępowań przed sądem i z kosztów prowadzenia egzekucji sądowej.

Koszty operacyjne ogółem



Struktura kosztów operacyjnych



Fundusz pomocowy

Fundusz pomocowy tworzony jest w Ubezpieczeniowym Funduszu Gwarancyjnym w celu udzielania zwrotnej pomocy finansowej zakładom ubezpieczeń, które przejmą portfel ubezpieczeń obowiązkowych (OC komunikacyjnego i OC rolników). W takim przypadku zakładowi ubezpieczeń, który przejmie ten portfel, Fundusz może udzielić pomocy finansowej – w formie pożyczki – na warunkach korzystniejszych od ogólnie stosowanych. Wysokość zwrotnej pożyczki finansowej nie może przekroczyć wysokości rezerw techniczno - ubezpieczeniowych, wynikających z przejmowanego portfela ubezpieczeń obowiązkowych. Zwrotna pożyczka finansowa może być przeznaczona przez zakład ubezpieczeń tylko na zaspokojenie interesów poszkodowanych i uprawnionych z umów ubezpieczeń przejmowanego portfela. Funkcją tzw. pomocową Fundusz realizuje ze środków wpłacanych przez członków Funduszu – zakłady ubezpieczeń. Poczynając od 1 kwietnia 2005 roku odpis, który wnoszą zakłady ubezpieczeń na rzecz Funduszu, wynosi 1 % składki przypisanej

brutto z obowiązkowych ubezpieczeń, w tym 0,2 % tej składki jest przeznaczane na realizację przez Fundusz zwrotnej pomocy finansowej. Poprzednio odpis ten wynosił 1,2 % i również 0,2 % z tej składki było przeznaczane na fundusz pomocowy. Według stanu na dzień 31 grudnia 2005 roku fundusz pomocowy wraz z przychodami z lokat powiększył się o **11.558.683,18 zł (10.903.619,05 zł oraz 655.064,13 zł)**.

Mając na uwadze fakt, że UFG gromadzi środki na funduszu pomocowym poczynając od 1 stycznia 2004 roku, ogółem stan funduszu pomocowego na dzień 31 grudnia 2005 roku wynosił **21.213.051,22 zł**. Środki te gromadzone są oddzielnie i nie mają wpływu na rachunek wyników Ubezpieczeniowego Funduszu Gwarancyjnego. Poczynając od 1 stycznia 2004 roku, żaden zakład ubezpieczeń nie zwrócił się do Funduszu z wnioskiem o udzielenie pożyczki z funduszu pomocowego. Potwierdza to istotną poprawę stanu finansowego zakładów ubezpieczeń i brak zagrożenia upadłością.

	2004	2005
Odpis na fundusz pomocowy (0,2 %) w danym roku	9.482.837,56 zł	10.903.619,05 zł
Przychody z lokat funduszu pomocowego w danym roku	171.530,48 zł	655.064,13 zł
Środki zgromadzone na funduszu pomocowym w danym roku	9.654.368,04 zł	11.558.683,18 zł

Ośrodek Informacji

Zgodnie z zapisami ustawy o ubezpieczeniach obowiązkowych oraz w wykonaniu IV Dyrektywy Komunikacyjnej, Fundusz poczynając od 1 maja 2004 roku pełni funkcję Ośrodka Informacji. Dane gromadzone w bazie zawierają następujące informacje:

- a. dotyczące zawartych umów ubezpieczenia OC posiadaczy pojazdów mechanicznych;
- b. dotyczące uczestników zdarzenia powodującego odpowiedzialność z w/w umów ubezpieczenia;
- c. dotyczące reprezentantów ds. roszczeń każdego zakładu ubezpieczeń działającego na terenie Polski;
- d. dotyczące organów odszkodowawczych ustanowionych w każdym państwie członkowskim Unii Europejskiej.

Dane do Funduszu, zgodnie z ustawą o ubezpieczeniach obowiązkowych, powinny być przekazywane przez zakłady ubezpieczeń – członków Funduszu – drogą elektroniczną niezwłocznie, nie później jednak niż w terminie 7 dni (od dnia 26 marca 2006 r. w terminie 14 dni) od dnia zawarcia umowy ubezpieczenia. Fundusz przechowuje dane przez okres 11 lat. W części dotyczącej informacji o pojazdach zarejestrowanych, Fundusz korzysta z danych gromadzonych przez centralną ewidencję pojazdów i kierowców tzw. CEPiK. Podmiotami uprawnionymi do otrzymywania danych z Ośrodka Informacji, zgodnie z zapisami ustawy o ubezpieczeniach obowiązkowych są: poszkodowany lub uprawniony albo inny podmiot, jeżeli wykaże w tym swój interes prawny; Rzecznik Praw Obywatelskich; organ nadzoru; zakład ubezpieczeń; Polskie Biuro Ubezpieczycieli Komunikacyjnych; Rzecznik Ubezpieczonych; Polska Izba Ubezpieczeń oraz organ prowadzący centralną ewidencję pojazdów. Uprawnionymi podmiotami w tym zakresie, z dniem 26 marca 2006 roku staną się również sądy i prokuratura. Do korzyści z funkcjonowania Ośrodka Informacji obecnie oraz do osią-

gnięcia w najbliższym czasie należy zaliczyć przede wszystkim:

1. możliwość uzyskania w krótkim czasie wiarygodnej informacji o konkretnie zawartych umowach ubezpieczenia, co znacznie przyspieszy proces likwidacji szkód;
2. ujawnianie przypadków niespełnienia obowiązku ubezpieczenia, co powinno się przyczynić do wzrostu dyscypliny ubezpieczenia wśród posiadaczy pojazdów co w konsekwencji prowadzi do wzrostu przypisu składki;
3. zmniejszenie kosztów Funduszu w obszarze wypłacania odszkodowań i świadczeń za nieubezpieczonych posiadaczy pojazdów mechanicznych;
4. pomoc przy tworzeniu i modyfikowaniu systemów taryfikacji składki przez zakłady ubezpieczeń;
5. możliwość lepszej obserwacji zjawisk makroekonomicznych w sferze ubezpieczeń komunikacyjnych;
6. ujawnianie nieprawidłowości związanych z pracą pośredników ubezpieczeniowych;
7. wykorzystanie jako narzędzia do walki z przestępczością ubezpieczeniową;
8. skuteczną weryfikację uprawnień z tytułu systemu bonus-malus.

W bazie danych Ośrodka Informacji Funduszu, wg stanu na dzień 31 grudnia 2005 r. - od początku jego istnienia - znajdują się informacje o **28.177.166** polisach OC posiadaczy pojazdów mechanicznych (w tym dane historyczne). Na dzień 31 grudnia 2005 r., Ośrodek Informacji Funduszu udzielił odpowiedzi na **14.079** zapytań. Poczynając od 26 marca 2006 r., Fundusz w wykonaniu zapisów znowelizowanej ustawy o ubezpieczeniach obowiązkowych, będzie gromadził informacje o umowach dotyczących AC oraz o zdarzeniach powodujących odpowiedzialność z tytułu zawartej umowy z tego ubezpieczenia.

Tasks of the Fund

The main task of the Fund is the payment of indemnities and benefits by way of compulsory third party liability insurance of holders of motor vehicles and third party liability insurance of farmers possessing farms:

- for bodily injuries when the holder of a motor vehicle the movement of which caused the loss, has not been identified;
- for both personal injuries and property damage, when the holder of an identified motor vehicle, the movement of which caused the loss, has not been insured by compulsory insurance of holders of motor vehicles or when a farmer, a person staying with him in one mutual household or a person employed on his farm caused a loss resulting with death, bodily injury, health disturbance, as well as loss, destruction or damage of property and the farmer has not been insured by compulsory insurance of farmers.

The Fund also settles claims in the event of bankruptcy of an insurance company, dismissal of the application for the adjudication of bankruptcy of an insurance company, when the assets of the debtor cannot cover even the costs of the proceedings in bankruptcy and ordering the obligatory liquidation of an insurance company, when the claims cannot be covered by the assets covering the technical and insurance reserves.

Insurance Guarantee Fund is entitled (under art. 99 of the Act) to grant a repayable financial aid to the insurance company which takes over the portfolio of compulsory insurance contracts (i.e. TPL insurance of holders of motor vehicles and TPL insurance of farmers) if the own financial means of that company, at least amounting to solvency margin and assets covering the technical and insurance reserves do not guarantee in full the solvency of this company. The aid is a kind of repayable loan

and the Fund may acquire the receivables of the insurance company receiving such financial aid, up to the amount of the granted aid.

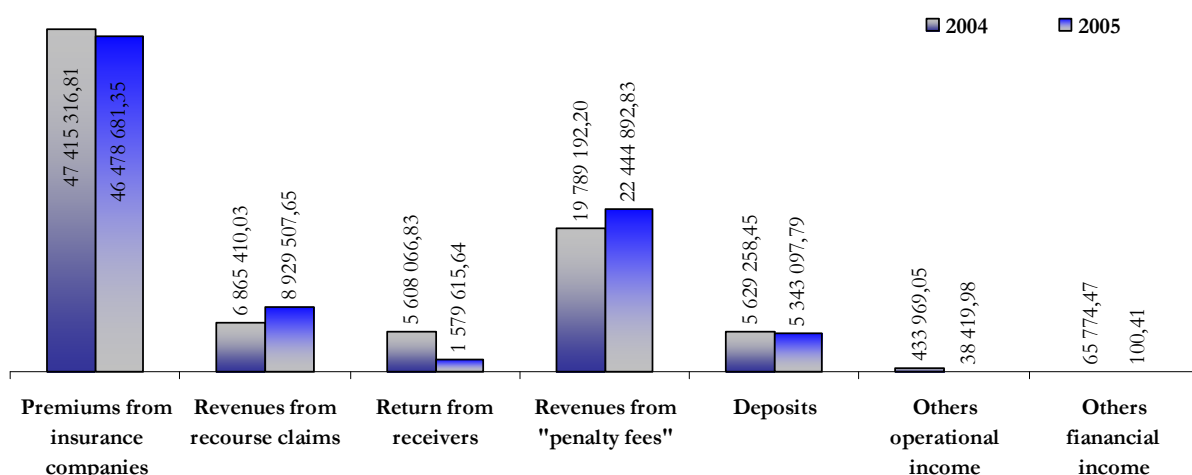
The Fund is also playing the role of the information centre. It manages the register of the contracts of TPL insurance of holders of motor vehicles and gathers data concerning the participants of the events resulting with the liability of the insurance company under the contract of TPL insurance of holders of motor vehicles as well as information on additional engineering examination which has been carried out after the repair of the damaged vehicle. Moreover the Fund collects the data concerning claims representatives of each insurance company operating in the territory of Poland and data of compensation body set up in each EU member state.

Insurance Guarantee Fund is a body authorized to check on the performance of TPL insurance obligation of holders of motor vehicles and TPL insurance of farmers. The Fund imposes and executes the fines stipulated in art. 88 of the Act on compulsory insurance, Insurance Guarantee Fund and Polish Motor Insurers' Bureau.

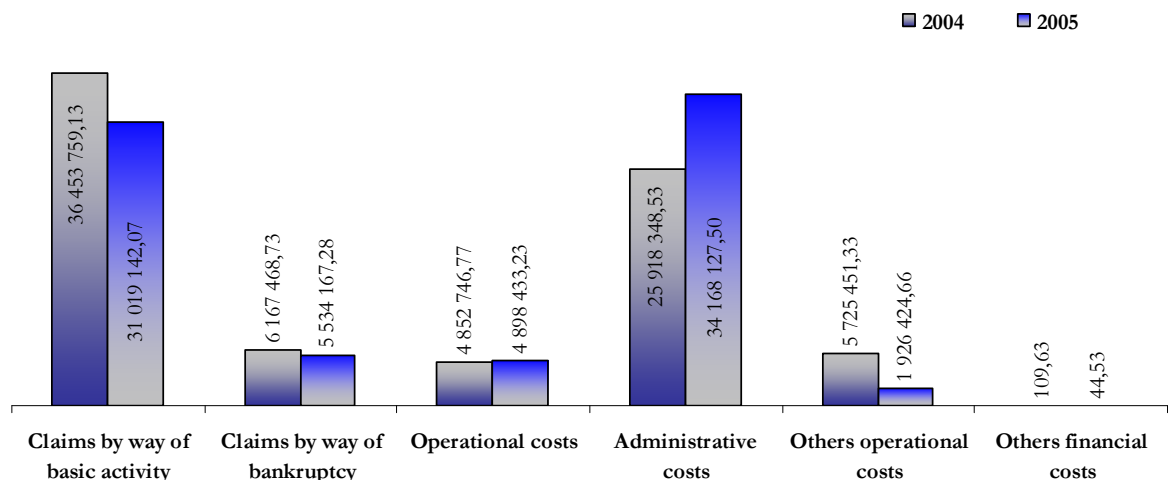
Insurance Guarantee Fund pursues a vindication in the scope of proceedings recourse in two law regimes. Currently as required by law, under art. 110 par. 1 of the Act, the Fund with the moment of compensation payment, obtains a right to demand the refund of indemnity or benefit from the perpetrator, who failed to meet the obligation to conclude a compulsory insurance contracts. It means that the Fund is entitled to recourse the previously paid amounts. In accordance with the previous regulations, the Fund has its rights on the basis of subrogation, i.e. paying off another's debt.

Main incomes and costs of the Fund

MAIN INCOME in PLN	2004	2005	Dynamics in %
Premiums from insurance companies	47 415 316,81	46 478 681,35	98,02
Revenues from recourse claims	6 865 410,03	8 929 507,65	130,07
Return from receivers	5 608 066,83	1 579 615,64	28,17
Revenues from "penalty fees"	19 789 192,20	22 444 892,83	113,42
Deposits	5 629 258,45	5 343 097,79	94,92
Others operational income	433 969,05	38 419,98	8,85
Others financial income	65 774,47	100,41	0,15
Total	85 806 987,84	84 814 315,65	98,84



MAIN COSTS in PLN	2004	2005	Dynamics in %
Claims by way of basic activity	36 453 759,13	31 019 142,07	85,09
Claims by way of bankruptcy	6 167 468,73	5 534 167,28	89,73
Operational costs	4 852 746,77	4 898 433,23	100,94
Administrative costs	25 918 348,53	34 168 127,50	131,83
Others operational costs	5 725 451,33	1 926 424,66	33,65
Others financial costs	109,63	44,53	40,62
Total	79 117 884,12	77 546 339,27	98,01



BILANS - AKTYWA

na dzień 31.12.2005 r.

AKTYWA	Bilans zamknięcia na 31.12.2005 r.	Bilans zamknięcia na 31.12.2004 r.
A. Aktywa trwale (I+II+III+IV+V)	59 880 808,83	66 465 129,11
I. Wartości niematerialne i prawne	22 979 415,22	27 566 632,32
1. Wartości niematerialne i prawne	19 929 415,22	25 745 132,32
2. Zaliczki na wartości niematerialne i prawne	3 050 000,00	1 821 500,00
II. Rzeczowe aktywa trwale	5 466 078,16	7 369 967,94
1. Urządzenia techniczne, środki transportu i inne środki trwale	5 466 078,16	7 369 967,94
III. Należności długoterminowe	-	-
IV. Inwestycje długoterminowe	31 435 315,45	31 528 528,85
1. Długoterminowe papiery wartościowe	31 435 315,45	31 528 528,85
V. Długoterminowe rozliczenia międzyokresowe	-	-
B. Aktywa obrotowe (I+II+III)	111 445 021,42	83 490 074,19
I. Zapasy rzeczowych aktywów obrotowych	-	1 355,27
1. Towary w drodze	-	1 355,27
II. Należności krótkoterminowe	13 826 427,51	16 318 717,59
1. Należności od zakładów ubezpieczeń	13 695 079,04	16 133 340,95
2. Należności od budżetu	-	-
3. Pozostałe należności	131 348,47	185 376,64
III. Inwestycje krótkoterminowe	97 618 593,91	67 170 001,33
1. Środki pieniężne	20 761 700,35	4 956 537,30
2. Pozostałe aktywa finansowe	76 856 893,56	62 213 464,03
C. Krótkoterminowe rozliczenia międzyokresowe	3 220 565,22	5 722 496,78
SUMA AKTYWÓW (A+B+C)	174 546 395,47	155 677 700,08

BILANS – PASYWA

na dzień 31.12.2005 r.

PASYWA	Bilans zamknięcia na 31.12.2005 r.	Bilans zamknięcia na 31.12.2004 r.
A. Fundusze własne (I+II+III+/-IV)	166 836 328,39	148 009 668,83
I. Fundusz statutowy	138 352 932,44	131 659 850,70
II. Fundusz pomocowy	21 213 051,22	9 654 368,04
III. Fundusz z aktualizacji wyceny	2 368,35	6 346,37
IV. Wynik finansowy netto za rok obrotowy	7 267 976,38	6 689 103,72
1. Nadwyżka przychodów nad kosztami (wielkość dodatnia)	7 267 976,38	6 689 103,72
2. Nadwyżka kosztów nad przychodami (wielkość ujemna)	-	-
B. Zobowiązania i rezerwy na zobowiązania (I+II+III+IV)	7 710 067,08	7 668 031,25
I. Zobowiązania długoterminowe z tytułu kredytów i pożyczek	-	-
II. Zobowiązania krótkoterminowe i fundusze specjalne	6 056 004,52	6 523 839,58
1. Kredyty i pożyczki	-	1 613,70
2. Inne zobowiązania	5 864 547,44	6 346 035,14
a. Zobowiązania z tytułu podatków	151 115,10	161 365,90
b. Zobowiązania z tytułu ubezpieczeń społecznych	263 482,11	293 405,79
c. Zobowiązania z tytułu wynagrodzeń	177,30	-
d. Pozostałe zobowiązania	5 449 772,93	5 891 263,45
3. Fundusze specjalne	191 457,08	176 190,74
III. Rezerwy na zobowiązania	1 608 070,82	1 100 573,67
1. Rezerwy krótkoterminowe	758 334,36	346 684,84
2. Rezerwy długoterminowe	849 736,46	753 888,83
IV. Rozliczenia międzyokresowe	45 991,74	43 618,00
1. Rozliczenia międzyokresowe przychodów	45 991,74	43 618,00
2. Inne rozliczenia międzyokresowe	-	-
SUMA PASYWÓW (A+B)	174 546 395,47	155 677 700,08

RACHUNEK WYNIKÓW

na dzień 31.12.2005 r.

	2005 rok	2004 rok
A. Przychody z działalności statutowej (I+II+III)	79 432 697,47	79 677 985,87
I. Składki brutto określone statutem	57 382 300,40	56 898 154,37
II. Zmniejszenie przychodów ze składek (f. pomocowy)	10 903 619,05	9 482 837,56
III. Inne przychody określone statutem (1+2+3)	32 954 016,12	32 262 669,06
1. Przychody z opłat	22 444 892,83	19 789 192,20
2. Przychody z regresów	8 929 507,65	6 865 410,03
3. Zwroty odszk. od syndyków masy upadł.	1 579 615,64	5 608 066,83
B. Koszty realizacji zadań statutowych (I+II)	41 451 742,58	47 473 974,63
I. Odszkodowania i świadczenia (1+2)	36 553 309,35	42 621 227,86
1. Odszkodowania i świadczenia (działalność podstawowa)	31 019 142,07	36 453 759,13
2. Odszkodowania i świadczenia (z upadłości)	5 534 167,28	6 167 468,73
II. Koszty windykacji (1+2)	4 898 433,23	4 852 746,77
1. Opłat	2 152 250,39	2 045 542,04
2. Regresów	2 746 182,84	2 807 204,73
C. Wynik finansowy na działalności statutowej (wielkość dodatnia lub ujemna) (A-B)	37 980 954,89	32 204 011,24
D. Koszty administracyjne (I+II+III+IV+V+VI)	34 168 127,50	25 918 348,53
I. Zużycie materiałów	891 435,05	829 661,45
II. Usługi obce	7 626 987,08	6 925 853,35
III. Podatki i opłaty	-	-
IV. Wynagrodzenia oraz ubezpieczenia społeczne i inne świadczenia (1+2)	12 756 618,72	11 882 427,96
1. Wynagrodzenia	10 681 044,25	10 000 475,69
- wynagrodzenia pracowników	8 172 913,58	7 621 276,84
- wynagrodzenia organów	2 334 829,16	2 234 652,90
- zlecenia	173 301,51	144 545,95
2. Ubezpieczenia społeczne i inne świadczenia	2 075 574,47	1 881 952,27
V. Amortyzacja	12 672 988,19	6 095 856,67
VI. Pozostałe	220 098,46	184 549,10
E. Pozostałe przychody (niewymienione w poz. A i G)	38 419,98	433 969,05
I. Pozostałe koszty operacyjne	38 419,98	433 969,05
F. Pozostałe koszty (niewymienione w poz. B, D i H)	1 926 424,66	5 725 451,33
I. Pozostałe koszty operacyjne	1 926 424,66	5 725 451,33
G. Przychody finansowe (I+II)	5 343 198,20	5 695 032,92
I. Przychody z operacji z bankami	5 343 097,79	5 629 258,45
II. Pozostałe przychody	100,41	65 774,47
H. Koszty finansowe	44,53	109,63
I. Wynik finansowy brutto na całokształcie działalności (wielkość dodatnia lub ujemna) (C-D+E-F+G-H)	7 267 976,38	6 689 103,72
J. Zyski i straty nadzwyczajne	-	-
I. Zyski nadzwyczajne - wielkość dodatnia	-	-
II. Straty nadzwyczajne - wielkość ujemna	-	-
K. Wynik finansowy ogółem (I+J)	7 267 976,38	6 689 103,72
I. Różnica zwiększająca koszty roku następnego (wielkość ujemna)	-	-
II. Różnica zwiększająca fundusz statutowy (wielkość dodatnia)	7 267 976,38	6 689 103,72

OPINIA BIEGŁEGO REWIDENTA



KPMG Audyt Sp. z o.o.
ul. Chłodna 51
00-867 Warszawa, Polska

Telefon +48 22 528 11 00
Fax +48 22 528 10 09
contact_us@kpmg.pl
www.kpmg.pl

OPINIA NIEZALEŻNEGO BIEGŁEGO REWIDENTA

Dla Zgromadzenia Członków Ubezpieczeniowego Funduszu Gwarancyjnego


Przeprowadziliśmy badanie załączonego sprawozdania finansowego Ubezpieczeniowego Funduszu Gwarancyjnego z siedzibą w Warszawie, ul. Płocka 9/11, na które składa się bilans sporządzony na dzień 31 grudnia 2005 roku, który po stronie aktywów i pasywów wykazuje sumę 174 546 395,47 złotych, rachunek wyników za rok obrotowy kończący się tego dnia wykazujący wynik finansowy ogółem w kwocie 7 267 976,38 złotych oraz informacja dodatkowa.


Zarząd Funduszu jest odpowiedzialny za prawidłowość ksiąg rachunkowych oraz rzetelność i jasność sprawozdania finansowego sporządzonego zgodnie z zasadami rachunkowości określonymi w ustawie z dnia 29 września 1994 roku o rachunkowości (Dz. U. z 2002 roku, nr 76, poz. 694 z późniejszymi zmianami) oraz wydanymi na jej podstawie przepisami wykonawczymi. Naszym zadaniem jest, w oparciu o przeprowadzone badanie, wyrażenie opinii o tym sprawozdaniu finansowym oraz prawidłowości ksiąg rachunkowych stanowiących podstawę jego sporządzenia.

Badanie sprawozdania finansowego przeprowadziliśmy stosownie do postanowień rozdziału 7 ustawy z dnia 29 września 1994 roku o rachunkowości, norm wykonywania zawodu biegłego rewidenta, wydanych przez Krajową Radę Biegłych Rewidentów w Polsce oraz Międzynarodowych Standardów Rewizji Sprawozdań Finansowych. Przepisy te wymagają, aby badanie zostało zaplanowane i przeprowadzone w taki sposób, aby uzyskać racjonalną pewność, że sprawozdanie finansowe nie zawiera istotnych nieprawidłowości. Badanie obejmuje sprawdzenie w oparciu o metodę wrywkową dowodów i zapisów księgowych, z których wynikają kwoty i informacje zawarte w sprawozdaniu finansowym. Badanie obejmuje również ocenę poprawności stosowanych zasad rachunkowości, znaczących szacunków dokonanych przez Zarząd Funduszu oraz ocenę ogólnej prezentacji sprawozdania finansowego. Wyrażamy przekonanie, że przeprowadzone przez nas badanie stanowi wystarczającą podstawę dla naszej opinii.

Naszym zdaniem, zbadane sprawozdanie finansowe Ubezpieczeniowego Funduszu Gwarancyjnego zostało sporządzone na podstawie prawidłowo prowadzonych ksiąg rachunkowych i przedstawia rzetelnie i jasno, we wszystkich istotnych aspektach, sytuację majątkową i finansową Ubezpieczeniowego Funduszu Gwarancyjnego na dzień 31 grudnia 2005 roku oraz wynik finansowy za rok obrotowy kończący się tego dnia, zgodnie z zasadami rachunkowości określonymi w ustawie z dnia 29 września 1994 roku o rachunkowości i wydanymi na jej podstawie przepisami oraz rozporządzeniu Ministra Finansów z dnia 15 listopada 2001 roku w sprawie szczególnych zasad rachunkowości dla niektórych jednostek niebędących spółkami handlowymi, nieprowadzących działalności gospodarczej (Dz. U. nr 137, poz. 1539, z późniejszymi zmianami), oraz jest zgodne z wpływającymi na treść sprawozdania finansowego przepisami prawa i postanowieniami statutu Ubezpieczeniowego Funduszu Gwarancyjnego.

Ponadto stwierdzamy, że sprawozdanie z działalności Ubezpieczeniowego Funduszu Gwarancyjnego uwzględnia informacje, o których mowa w rozporządzeniu Ministra Finansów z dnia 28 listopada 2003 roku w sprawie sprawozdań z działalności Ubezpieczeniowego Funduszu Gwarancyjnego (Dz. U. nr 211, poz. 2058) i są one zgodne z informacjami zawartymi w sprawozdaniu finansowym.


.....
Biegły rewident nr 796/1670
Bogdan Dębicki, Członek Zarządu


.....
Za KPMG Audyt Sp. z o.o.
ul. Chłodna 51, 00-867 Warszawa
Biegły rewident nr 796/1670
Bogdan Dębicki, Członek Zarządu

Warszawa, 15 marca 2006 roku