

## Wyniki za III kwartały 2006 roku

Zarząd Ubezpieczeniowego Funduszu Gwarancyjnego zgodnie z treścią art. 98 ust. 5 ustawy z dnia 22 maja 2003 r. o ubezpieczeniach obowiązkowych, Ubezpieczeniowym Funduszu Gwarancyjnym i Polskim Biurze Ubezpieczycieli Komunikacyjnych (Dz. U. z 2003 roku nr 124, poz. 1152 z dalszymi zmianami) zwanej dalej ustawą oraz Rozporządzeniem Ministra Finansów z 28 listopada 2003 roku w sprawie sprawozdań z działalności Ubezpieczeniowego Funduszu Gwarancyjnego (Dz. U. z 2003 r. Nr 211, poz. 2058), przedstawia sprawozdanie z działalności w okresie od 1 stycznia 2006 do 30 września 2006 roku.

Jak stanowi art. 98 ust. 5 ustawy, kwartalne sprawozdania z działalności, UFG sporządza w razie ogłoszenia upadłości i przedkłada je organowi nadzoru. Rozporządzenie Ministra Finansów w sprawie sprawozdań z działalności Funduszu, w § 4 stanowi, że kwartalne sprawozdania z działalności Funduszu sporządza się na koniec kwartału i składa je do organu nadzoru w terminie 60 dni po zakończeniu danego kwartału.

Sprawozdania kwartalne z działalności Funduszu są zatwierdzane przez Radę Funduszu.

Ubezpieczeniowy Fundusz Gwarancyjny wypłaca odszkodowania i świadczenia z tytułu ubezpieczenia obowiązkowego OC posiadaczy pojazdów mechanicznych i rolników, posiadających gospodarstwa rolne za szkody na mieniu i na osobie, gdy posiadacz zidentyfikowanego pojazdu mechanicznego, którego ruchem szkodę wyrządzono, nie był ubezpieczony ubezpieczeniem obowiązkowym, bądź rolnik lub osoba pracująca w jego gospodarstwie rolnym, wyrządzili szkodę, pozostającą w związku z posiadaniem gospodarstwa rolnego, a rolnik nie miał ubezpieczenia obowiązkowego. Ubezpieczeniowy Fundusz Gwarancyjny wypłaca także odszkodowania i świadczenia z tytułu ubezpieczenia obowiązkowego OC posiadaczy pojazdów mechanicznych za szkody na osobie, gdy nie ustalono tożsamości posiadacza pojazdu lub kierującego pojazdem mechanicznym (art. 98 ust. 1 ustawy z 22 maja 2003 r.). Fundusz nadal będzie wypłacał, osobom poszkodowanym i uprawnionym, świadczenia za szkody osobowe wyrządzone przez rolnika, którego tożsamości nie ustalono a które zaistniały pod rządami poprzednio obowiązujących przepisów.

Nadto w przypadku upadłości zakładu ubezpieczeń, Fundusz zaspokaja roszczenia osób poszkodowanych lub uprawnionych z tytułu ww. umów ubezpieczeń obowiązkowych odpowiedzialności cywilnej a także z obowiązkowych ubezpieczeń budynków wchodzących w skład gospodarstwa rolnego i z ubezpieczeń wynikających z przepisów odrębnych ustaw lub umów międzynarodowych ratyfikowanych przez Rzeczpospolitą Polską, nakładających na określone podmioty obowiązek ubezpieczenia (art. 98 ust. 2 ustawy).

Ustawa o ubezpieczeniach obowiązkowych, Ubezpieczeniowym Funduszu Gwarancyjnym i Polskim Biurze Ubezpieczycieli Komunikacyjnych przewiduje w art. 98 ust. 2 pkt. 2, że Fundusz zaspokaja także roszczenia osób uprawnionych w przypadku ogłoszenia upadłości zakładu ubezpieczeń na życie.

W okresie sprawozdawczym Ubezpieczeniowy Fundusz Gwarancyjny prowadził postępowanie odszkodowawcze w sprawach związanych z upadłościami: PTU „Gryf” S.A., ZU „Hestja” S.A. (upadłych w 1996 r.), TU „Fenix” S.A. (upadłego w 1997 r.), TU-R „Polisa” S.A. (upadłego w 2000 r.) i TUiR „Gwarant” (upadłego w 2000 r.).

Ustawa z dnia 22 maja 2003 r. o ubezpieczeniach obowiązkowych, Ubezpieczeniowym Funduszu Gwarancyjnym i Polskim Biurze Ubezpieczycieli Komunikacyjnych (podobnie jak poprzednia ustawa o działalności ubezpieczeniowej) nakłada na Fundusz obowiązek zaspokajania roszczeń osób uprawnionych, także w przypadku oddalenia wniosku o ogłoszenie upadłości zakładu ubezpieczeń lub umorzenia postępowania upadłościowego, jeżeli majątek dłużnika oczywiście nie wystarcza nawet na zaspokojenie kosztów postępowania upadłościowego albo w przypadku zarządzenia likwidacji przymusowej zakładu ubezpieczeń, jeżeli roszczenia osób uprawnionych nie mogą być pokryte z aktywów stanowiących pokrycie rezerw techniczno-ubezpieczeniowych (art. 98 ust. 2).

Od dnia 23.01.1996 r. Ubezpieczeniowy Fundusz Gwarancyjny zaspokaja roszczenia osób uprawnionych do odszkodowań i świadczeń z tytułu umów ubezpieczeń zawartych przez ZU „Westa” S.A., ZU „Westa-Life” S.A. (do tej daty roszczenia te zaspokajał Fundusz Ochrony Ubezpieczonych). Wypłaty odszkodowań i świadczeń w tym przypadku realizowane są na podstawie częściowych list wierzytelności (art. 8 ust. 1 przepisów przejściowych do ustawy z dnia 8 czerwca 1995 r. o zmianie ustawy o działalności ubezpieczeniowej ...).

Po wypłacie odszkodowania, na podstawie art. 110 ust. 1 ustawy, Ubezpieczeniowy Fundusz Gwarancyjny jest zobowiązany dochodzić roszczenia regresowego od sprawcy szkody i osoby, która nie dopełniła obowiązku zawarcia umowy ubezpieczenia obowiązkowego.

Ubezpieczeniowy Fundusz Gwarancyjny zajmuje się nadto kontrolą spełnienia obowiązku ubezpieczenia i windykacją opłat za uchylanie się od tego obowiązku, w odniesieniu do obowiązkowych ubezpieczeń określonych w art. 4 pkt 1 i 2 ustawy.

Ponadto poczynając od 1 stycznia 2004 roku zgodnie z art. 99 ustawy Fundusz może udzielać zwrotnej pomocy finansowej zakładowi ubezpieczeń przejmującemu portfel ubezpieczeń obowiązkowych (OC posiadaczy pojazdów mechanicznych i OC rolników).

Art. 102 ustawy z dnia 22 maja 2003 r. o ubezpieczeniach obowiązkowych, Ubezpieczeniowym Funduszu Gwarancyjnym i Polskim Biurze Ubezpieczycieli Komunikacyjnych nakłada na Fundusz pełnienie funkcji ośrodka informacji, jednoznacznie określając zakres pozyskiwanych informacji i zasady ich udostępniania – funkcje te Fundusz pełni od 1 maja 2004 roku.

## **Dochody Funduszu**

Dochodami Funduszu w okresie sprawozdawczym były:

- wpłaty zakładów ubezpieczeń prowadzących działalność w zakresie ubezpieczeń obowiązkowych, o których mowa w art. 4 pkt. 1 i 2 ustawy;
- dochody z opłat, przewidzianych w art. 88 ustawy;
- dochody z tytułu roszczeń regresowych;
- dochody z lokat środków Funduszu;
- pozostałe dochody.
- 

### **a) Dochody z wpłat zakładów ubezpieczeń**

Zgodnie z rozporządzeniem Ministra Finansów z dnia 30 marca 2005 roku (Dz. U. Nr 53 poz. 474), zmieniającym wysokość procentu składki, wnoszonej przez zakłady ubezpieczeń na rzecz Ubezpieczeniowego Funduszu Gwarancyjnego, od 1 kwietnia 2005 roku odpis ten wynosi 1,0 % składki przypisanej brutto, w tym 0,2 % tej składki jest przeznaczone na realizację przez Fundusz zwrotnej pomocy finansowej.

Zakłady ubezpieczeń wnoszą składkę w terminie 30 dni po upływie kwartału kalendarzowego, w którym został dokonany przypis składki (dochody ze składek na koniec okresu sprawozdawczego prezentowane są zatem w ujęciu memoriałowym).

Według stanu na dzień 30 września 2006 roku Członkami Ubezpieczeniowego Funduszu Gwarancyjnego było 27 zakładów ubezpieczeń prowadzących działalność ubezpieczeniową w dziale II w tym 4 towarzystwa ubezpieczeń wzajemnych. Z dniem 1 stycznia 2006 roku stosownie do zapisów statutu UFG, TUiR Partner S.A. utracił członkostwo UFG. W całym roku 2005 zakład ten nie zawarł żadnej umowy z obowiązkowych ubezpieczeń OC posiadaczy pojazdów mechanicznych i OC rolników.

Zgodnie z art. 97 ust 1 ustawy z dnia 22 maja 2003 r. o ubezpieczeniach obowiązkowych, Ubezpieczeniowym Funduszu Gwarancyjnym i Polskim Biurze Ubezpieczycieli Komunikacyjnych zakład ubezpieczeń staje się członkiem Funduszu z chwilą zawarcia pierwszej umowy ubezpieczenia obowiązkowego, o którym mowa w art. 4 pkt 1 i 2 ustawy.

Dwa zagraniczne zakłady ubezpieczeń tj. Kravag-Logistic Versicherungs-Aktiengesellschaft z Niemiec oraz ADB „RESO Europa” z Litwy wykonujące działalność na terenie Polski na zasadzie swobody świadczenia usług ubezpieczeniowych, są nowymi Członkami Funduszu.

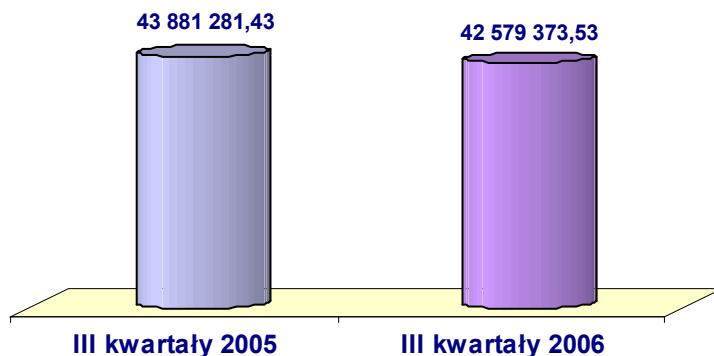
Z dniem 24 października 2006 roku członkiem Funduszu został AVANSSUR S.A. Oddział w Polsce kolejny zakład ubezpieczeń wykonujący działalność na terenie Polski na zasadzie swobody świadczenia usług ubezpieczeniowych.

**Dochody ze składek po III kwartałach 2006 roku wyniosły 42.579.373,53 zł (składka ta obejmuje także składkę przeznaczoną na tzw. fundusz pomocowy).**

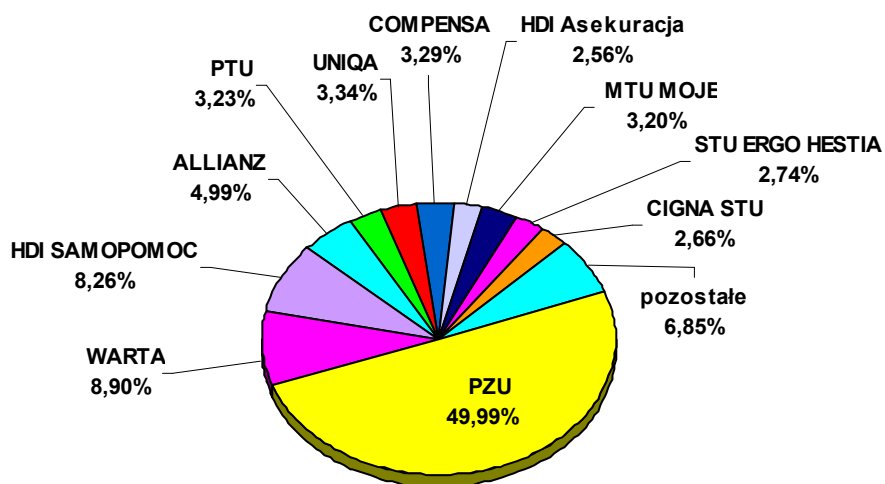
W okresie tym zakłady ubezpieczeń – Członkowie Funduszu dokonały korekty składek (In plus) za lata ubiegłe w wysokości 6.200,05 zł.

Roczny plan finansowy na rok 2006 w zakresie wpłat ze składek po III kwartałach został wykonany w 69,64 %.

### Dochody z wpłat zakładów ubezpieczeń



### Struktura składki wnoszonej na rzecz UFG przez jej członków po III kwartałach 2006 roku (w %)



W porównaniu z III kwartałami 2005 roku wysokość wpłat zakładów ubezpieczeń, uległa zmniejszeniu o 1.301.907,90 zł, tj. o 2,97 %. Zmniejszenie wysokości wpłat w porównaniu do III kwartałów 2005 roku w części jest spowodowane obniżką, poczynając od 1 kwietnia 2005 roku odpisu składki, a także znacznym wyhamowaniem tempa wzrostu składki z obowiązkowych ubezpieczeń OC posiadaczy pojazdów mechanicznych. Zgodnie z danymi organu nadzoru, dynamika składki za I półrocze 2005/2004 wynosiła 112,6 % a za I półrocze 2006/2005 już tylko 100,1 %.

**b) Dochody z tytułu opłat za niespełnienie obowiązku zawarcia umowy ubezpieczeń obowiązkowych, o których mowa w art. 4 pkt. 1 i 2 ustawy**

**Dochody z opłat za niespełnienie obowiązku ubezpieczenia obowiązkowego odpowiedzialności cywilnej wg stanu na 30 września 2006 r. wyniosły łącznie 14.550.111,36 zł i dotyczyły głównie opłat (99,40 % dochodów z opłat) wyegzekwowanych od posiadaczy pojazdów mechanicznych.**

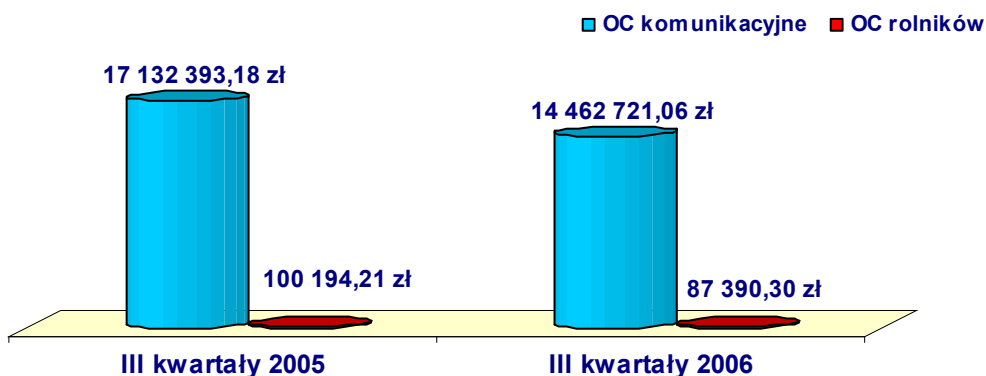
**Uzyskane dochody z tytułu opłat przedstawia poniższe zestawienie:**

	III kwartały 2005 r.		III kwartały 2006 r.	
	Kwota uzyskanych dochodów (w zł)	Struktura w (%)	Kwota uzyskanych dochodów (w zł)	Struktura w (%)
OC posiadaczy pojazdów mechanicznych	17 132 393,18	99,42	14 462 721,06	99,40
OC rolników	100 194,21	0,58	87 390,30	0,60
<b>Ogółem</b>	<b>17 232 587,39</b>	<b>100,00</b>	<b>14 550 111,36</b>	<b>100,00</b>

Plan finansowy na 2006 rok: 18.000.000,00 zł

Plan został zrealizowany w 80,83 %

**Dochody z opłat**



**Liczba stwierdzonych przypadków niespełnienia obowiązku zawarcia umów ubezpieczeń obowiązkowych na podstawie zawiadomień otrzymanych od podmiotów obowiązanych do kontroli spełnienia tego obowiązku**

		III kwartały 2005 roku	Struktura (w %)	III kwartały 2006 roku	Struktura (w %)
<b>OC komunikacyjne</b>					
	Policja	14 322	60,0	12 036	67,6
	Organy celne	62	0,3	47	0,3
	Straż Graniczna	342	1,4	165	0,9
	Organy właściwe w sprawach rejestracji pojazdów	7 223	30,3	4 724	26,5
	Inspekcja Transportu Drogowego	45	0,2	19	0,1
<b>OC rolników</b>					
	wójt (burmistrz, prezydent miasta)	1 875	7,9	810	4,6
<b>Ogółem</b>		<b>23 869</b>	<b>100,0</b>	<b>17 801</b>	<b>100,0</b>

Liczba wystawionych wezwań do zapłaty z ustaleń własnych Funduszu w zakresie kontroli spełnienia obowiązku ubezpieczenia OC posiadaczy pojazdów mechanicznych w porównaniu do III kwartałów 2005 r., zmniejszyła się o ponad 30 % i wyniosła 2.003 (na koniec III kwartału 2005 r. 2.921). Liczba wezwań do zapłaty w tej grupie jest pochodną zawiadomień otrzymanych od zewnętrznych organów kontrolnych i wynika z dodatkowo prowadzonych postępowań wyjaśniających przez UFG. W znacznym stopniu (ok. 24 % przypadków) liczba ta wynika również z ustaleń dokonywanych w procesie likwidacji szkód, gdzie kontroli spełnienia obowiązku ubezpieczenia poddawani są zarówno posiadacze pojazdów sprawców szkód, jak też posiadacze pojazdów, którzy w wyniku zdarzenia byli stroną poszkodowaną. W związku z wejściem w życie nowych regulacji umożliwiających korzystanie z ochrony ubezpieczeniowej zbywcy pojazdu mechanicznego do końca okresu na jaki umowa została zawarta, należy się spodziewać, że liczba spraw z ustaleń własnych będzie się systematycznie zmniejszać.

### **c) Dochody z tytułu roszczeń regresowych**

Ubezpieczeniowy Fundusz Gwarancyjny prowadzi windykację roszczeń regresowych w dwóch reżimach prawnych. W obecnym stanie prawnym Fundusz, z chwilą wypłaty odszkodowania, nabywa na podstawie przepisu art. 110 ust. 1 ustawy, prawo do żądania zwrotu wypłaconego odszkodowania lub świadczenia od sprawcy szkody i osoby, która nie dopełniła obowiązku zawarcia umowy ubezpieczenia obowiązkowego, czyli Fundusz nabywa prawo do regresu w wysokości wypłaconych kwot.

Powyższy stan prawny dotyczy jednak tylko spraw, w których wypłacono odszkodowanie lub świadczenie po dniu 1 stycznia 2004 r. W przeważającej części roszczenia regresowe Fundusz wywodzi nadal z art. 518 §1 kc (subrogacja, polegająca na zmianie podmiotowej, dokonującej się z mocy ustawy przez fakt zapłaty obcego długu - uchwała Sądu Najwyższego z 19.10.1995 r. syg. akt III CZP 98/95).

**Dochody Funduszu z tytułu roszczeń regresowych w okresie sprawozdawczym wyniosły 7.102.179,23 zł i były wyższe o 723.201,75 zł od uzyskanych w analogicznym okresie 2005 r. 6.378.977,48 zł – co oznacza wzrost o 11,34 %.**

### Zestawienie spraw i dochodów dotyczących roszczeń regresowych

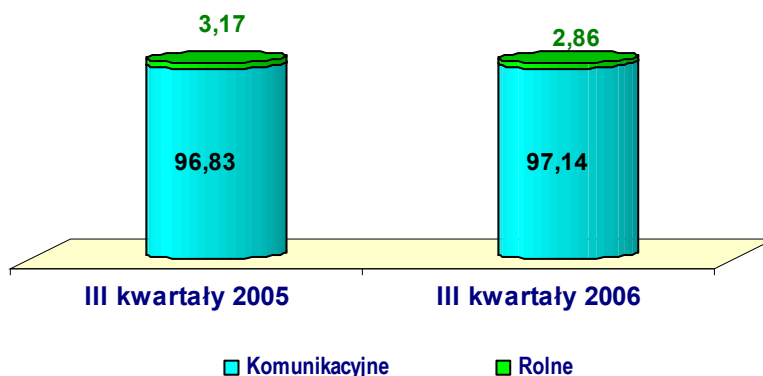
Rodzaj zobowiązania	Liczba prowadzonych postępowań		Liczba zakończonych postępowań		Uzyskane dochody	
	III kwartały 2005 r.	III kwartały 2006 r.	III kwartały 2005 r.	III kwartały 2006 r.	III kwartały 2005 r.	III kwartały 2006 r.
OC posiadaczy pojazdów mechanicznych	23 255	22 627	1 954	2 134	6 176 559,92	6 899 128,97
OC rolników	458	465	74	54	202 417,56	203 050,26
<b>Łącznie</b>	<b>23 713</b>	<b>23 092</b>	<b>2 028</b>	<b>2 188</b>	<b>6 378 977,48</b>	<b>7 102 179,23</b>

Plan finansowy na 2006 rok: 8.300.000,00 zł

Plan został zrealizowany w 85,57 %

Na wzrost dochodów w trzech kwartałach 2006 roku miały wpływ przede wszystkim wyższe dochody z windykacji należności z orzeczeń sądowych, a także z tytułu refundacji.

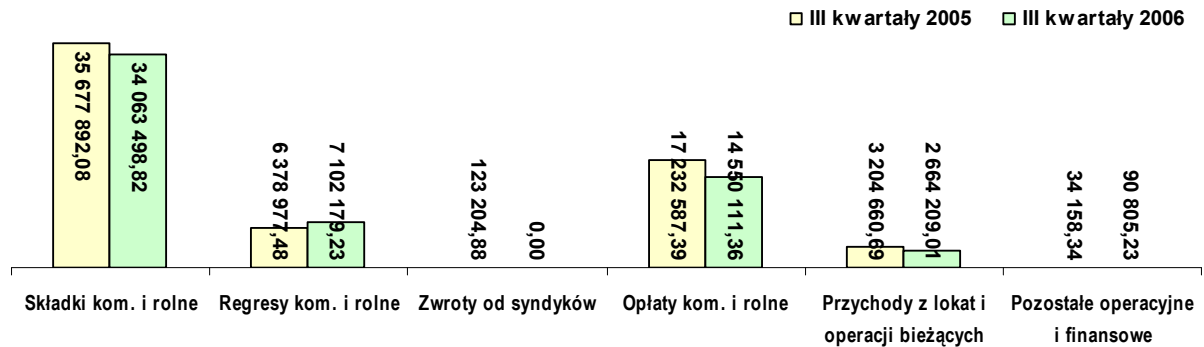
### Struktura dochodów z regresów (w %)



## Przychody Funduszu – podsumowanie

Wyszczególnienie	Wykonanie III kwartały 2005 r.	Wykonanie III kwartały 2006 r.	Plan roczny 2006 rok	Wykonanie planu w %	Wskaźnik dynamiki w %
Składki kom. i rolne	35 677 892,08	34 063 498,82	48 940 000,00	69,60	95,48
<i>Fundusz pomocowy*</i>	<i>8 203 389,35</i>	<i>8 515 874,71</i>	<i>12 200 000,00</i>	<i>69,80</i>	<i>103,81</i>
Regresy kom. i rolne	6 378 977,48	7 102 179,23	8 300 000,00	85,57	111,34
Zwroty od syndyków	123 204,88	0,00	1 200 000,00	0,00	0,00
Oplaty	17 232 587,39	14 550 111,36	18 000 000,00	80,83	84,43
Przychody z lokat i operacji bieżących	3 204 660,69	2 664 209,01	4 600 000,00	57,92	83,14
<i>Przychody z lokat funduszu pomocowego*</i>	<i>297 691,98</i>	<i>291 087,62</i>	<i>1 000 000,00</i>	<i>29,11</i>	<i>97,78</i>
Pozostałe operacyjne	34 057,93	86 469,97	50 000,00	172,94	253,89
Pozostałe finansowe	100,41	4 335,26	200,00	2 167,63	4 317,56
<b>Ogółem</b>	<b>62 651 480,86</b>	<b>58 470 803,65</b>	<b>81 090 200,00</b>	<b>72,11</b>	<b>93,33</b>

\* Dane dot. funduszu pomocowego nie mają wpływu na wynik „ogółem”.



## Koszty Funduszu

### a) Wypłaty odszkodowań i świadczeń w rozbiciu na ubezpieczenia, o których mowa w art. 4 pkt. 1 i 2 ustawy po III kwartałach 2006 roku (z tzw. działalności podstawowej)

Wypłacanie odszkodowań i świadczeń z tytułu ubezpieczeń obowiązkowych, o których mowa w art. 4 pkt. 1 i 2 ustawy o ubezpieczeniach obowiązkowych, Ubezpieczeniowym Funduszu Gwarancyjnym i Polskim Biurze Ubezpieczycieli Komunikacyjnych stanowi tzw. podstawową działalność Funduszu. Szczegółowe zadania w tym zakresie określa art. 98 ust. 1 wyżej wymienionej ustawy. Akta szkodowe przekazywane są do Funduszu za pośrednictwem zakładów ubezpieczeń – członków Funduszu, którzy kompletują dokumentację szkodową oraz dokonują wstępnej likwidacji szkód.

W okresie sprawozdawczym wpłynęło do Funduszu ogółem 2.856 szkód, tj. 2.765 szkód z ubezpieczenia OC posiadaczy pojazdów mechanicznych i 91 szkód z ubezpieczenia OC rolników. Natomiast w 2005 roku ilości te wynosiły odpowiednio 3.219 szkód w tym 3.094 szkody z ubezpieczenia OC posiadaczy pojazdów mechanicznych i 125 szkód z OC rolników. Niższa liczba szkód zgłoszonych w 2006 roku wynika głównie ze zmiany systemu rejestracji szkód.

#### Zestawienie dotyczące liczby szkód zlikwidowanych

Rodzaj decyzji	III kwartały 2005 r.	III kwartały 2006 r.
<b>Szkody z OC komunikacyjnego</b>		
Wypłata odszkodowania	3 034	2 209
Odmowa odszkodowania	824	985
Łącznie zlikwidowano szkód	<b>3 858</b>	<b>3 194</b>
<b>Szkody z OC rolnika</b>		
Wypłata odszkodowania	89	81
Odmowa odszkodowania	40	29
Łącznie zlikwidowano szkód	<b>129</b>	<b>110</b>
<b>Ogółem</b>	<b>3 987</b>	<b>3 304</b>

W okresie III kwartałów 2006 roku zlikwidowano ogółem 3.304 szkody tj. 3.194 szkody „komunikacyjne” i 110 szkód „rolnych”, a w 2005 roku zlikwidowano ogółem 3.987 szkód tj. 3.858 szkód „komunikacyjnych” i 129 szkód „rolnych”.

W okresie sprawozdawczym 2006 roku zlikwidowano więc o 17,13 % mniej szkód niż w analogicznym okresie roku 2005.

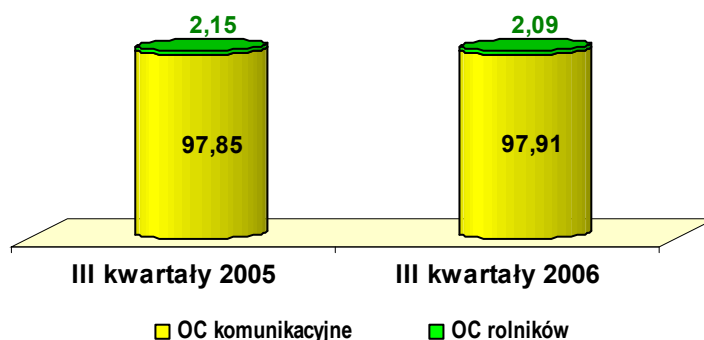
## Zestawienie wypłat odszkodowań i świadczeń oraz rent w rozbiciu na ubezpieczenia

	Kwota wypłaconych odszkodowań i świadczeń		Kwota wypłaconych rent		Ogółem	
	III kwartały 2005 r.	III kwartały 2006 r.	III kwartały 2005 r.	III kwartały 2006 r.	III kwartały 2005 r.	III kwartały 2006 r.
OC komunikacyjne	18 498 975,34	19 485 650,07	4 387 785,07	4 724 365,34	22 886 760,41	24 210 015,41
w tym:						
- nierezydenci	345 285,11	305 051,44	103 928,52	93 690,13	449 213,63	398 741,57
OC rolników	425 998,91	460 482,49	76 549,40	55 808,84	502 548,31	516 291,33
w tym:						
- nierezydenci	0,00	32 109,30	0,00	0,00	0,00	32 109,30
<b>Ogółem</b>	<b>18 924 974,25</b>	<b>19 946 132,56</b>	<b>4 464 334,47</b>	<b>4 780 174,18</b>	<b>23 389 308,72</b>	<b>24 726 306,74</b>

Plan finansowy na 2006 rok: 33.000.000,00 zł

Plan został zrealizowany w 74,93 %

### Struktura wypłaconych odszkodowań wraz z rentami według rodzaju ubezpieczeń (w %)



### Zestawienie liczby szkód i rent z działalności podstawowej

	Liczba szkód zlikwidowanych		Liczba szkód wypłaconych		Liczba rent w obsłudze	
	III kwartały 2005 r.	III kwartały 2006 r.	III kwartały 2005 r.	III kwartały 2006 r.	III kwartały 2005 r.	III kwartały 2006 r.
OC komunikacyjne	3 858	3 194	3 034	2 209	1 033	1 089
w tym:						
nieubezpieczony posiadacz pojazdu	3 297	2 538	2 589	1 722	637	661
brak tożsamości posiadacza pojazdu lub kierowcy	561	656	445	487	396	428
OC rolników	129	110	89	81	7	7
w tym:						
nieubezpieczony rolnik	129	110	89	81	7	7
brak tożsamości rolnika*	0	0	0	0	0	0
<b>Ogółem</b>	<b>3 987</b>	<b>3 304</b>	<b>3 123</b>	<b>2 290</b>	<b>1 040</b>	<b>1 096</b>

\* dotyczy szkód zaistniałych do dnia 31 grudnia 2003 roku

Na dzień 30 września 2006 roku w obsłudze znajdowało się 1.096 rent z działalności podstawowej (wzrost o 5,38 % do analogicznego okresu roku 2005). Na tą ogólną liczbę rent składają się renty z obowiązkowego ubezpieczenia OC posiadaczy pojazdów mechanicznych w ilości 1.089 (w tym 428 rent ze szkód spowodowanych przez nieznanymi sprawców) oraz 7 rent z ubezpieczenia OC rolników. Na 30 września 2005 roku w obsłudze znajdowało się 1.040 rent w tym z ubezpieczenia OC posiadaczy pojazdów mechanicznych 1.033 a z ubezpieczenia OC rolników 7.

**W III kwartałach 2006 roku Fundusz wypłacił z tzw. działalności podstawowej tytułem odszkodowań, świadczeń i rent kwotę 24.726.306,74 zł czyli więcej o 1.336.998,02 zł niż w analogicznym okresie 2005 roku (wzrost o 5,72 %).**

#### **b) Wypłaty odszkodowań i świadczeń związanych z upadłościami zakładów ubezpieczeń na dzień 30 września 2006 roku**

##### **- ZU „Westa” S.A. i ZU „Westa-Life” S.A.**

W okresie sprawozdawczym dokonano wypłaty z tytułu umów ubezpieczenia zawartych w ZU „Westa” S.A. na kwotę 4.115,54 zł. Plan finansowy na rok 2006 opracowany na podstawie list wierzytelności, wynosi 100.000 zł i został wykonany w 4,12 %.

Prawomocnym postanowieniem Sądu Rejonowego w Łodzi Śródmieście XIV Wydział Gospodarczy w dniu 30 lipca 2004 roku zostało zakończone postępowanie upadłościowe ZU „Westa” – sygn. akt U/209/92.

Z tytułu umów zawartych w ZU „Westa-Life” nie zrealizowano żadnych wypłat.

Plan finansowy na rok 2006 dotyczący wypłat z tytułu upadłości ZU „Westa” S.A. oraz ZU „Westa-Life” S.A. wynosi 150.000,00 zł ogółem, w tym 50.000,00 zł – ZU „Westa-Life” S.A.

##### **- Pozostałe upadłe zakłady ubezpieczeń: „Gryf”, „Hestja”, „Fenix”, „Polisa” i „Gwarant”**

Na podstawie art. 98 ust. 2 ustawy o ubezpieczeniach obowiązkowych, Ubezpieczeniowym Funduszu Gwarancyjnym i Polskim Biurze Ubezpieczycieli Komunikacyjnych Fundusz realizował zobowiązania upadłych zakładów ubezpieczeń, dotyczące obowiązkowych ubezpieczeń OC.

Akta szkodowe przejmowane są od syndyków masy upadłości, a także bezpośrednio od zakładów ubezpieczeń, prowadzących obowiązkowe ubezpieczenia OC.

**Wartość wypłaconych odszkodowań i świadczeń oraz rent z tytułu zobowiązań upadłych zakładów ubezpieczeń**

	Kwota wypłaconych odszkodowań		Kwota wypłaconych rent		Ogółem	
	III kwartały 2005 r.	III kwartały 2006 r.	III kwartały 2005 r.	III kwartały 2006 r.	III kwartały 2005 r.	III kwartały 2006 r.
PTU „Gryf”	282 368,93	26 723,11	628 548,90	648 769,82	910 917,83	675 492,93
ZU „Hestja”	220 803,56	136 240,31	198 115,72	261 736,41	418 919,28	397 976,72
TU „Fenix”	152 297,71	22 465,16	107 745,62	191 766,77	260 043,33	214 231,93
TU-R „Polisa”	1 358 152,37	890 323,76	1 353 452,23	1 462 194,27	2 711 604,60	2 352 518,03
TUIR „Gwarant”	84 325,52	85 438,92	44 458,17	50 580,20	128 783,69	136 019,12
<b>Razem</b>	<b>2 097 948,09</b>	<b>1 161 191,26</b>	<b>2 332 320,64</b>	<b>2 615 047,47</b>	<b>4 430 268,73</b>	<b>3 776 238,73</b>

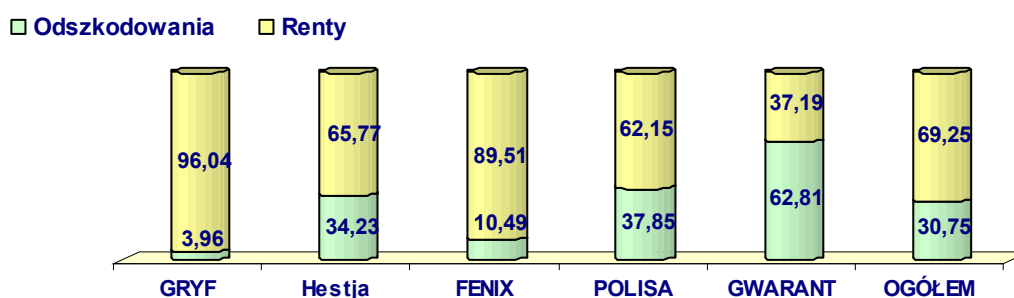
Plan finansowy na 2006 rok: 5.700.000,00 zł

Plan został zrealizowany w 66,25 %

Wartym podkreślenia jest fakt, że renty na które wydano w III kwartałach 2006 roku 2.615.047,47 zł stanowią już ponad 69,25 % ogółu wypłat z upadłości i wskaźnik ten będzie charakteryzował się tendencją wzrostową, przy równoczesnym spadku wartości wypłat z upadłości ogółem.

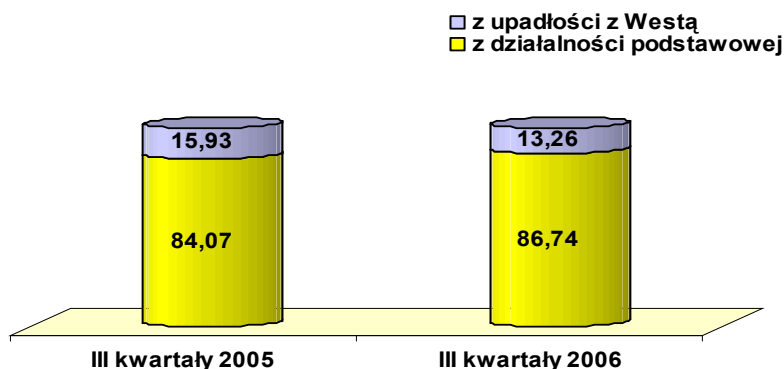
Łączna wartość wypłaconych w III kwartałach 2006 roku świadczeń i odszkodowań zmniejszyła się w porównaniu do analogicznego okresu ubiegłego roku o 14,76 % tj. o 654.030,00 zł.

**Struktura wypłat według rodzajów świadczeń z upadłych zakładów na dzień 30 września 2006 roku (w %)**

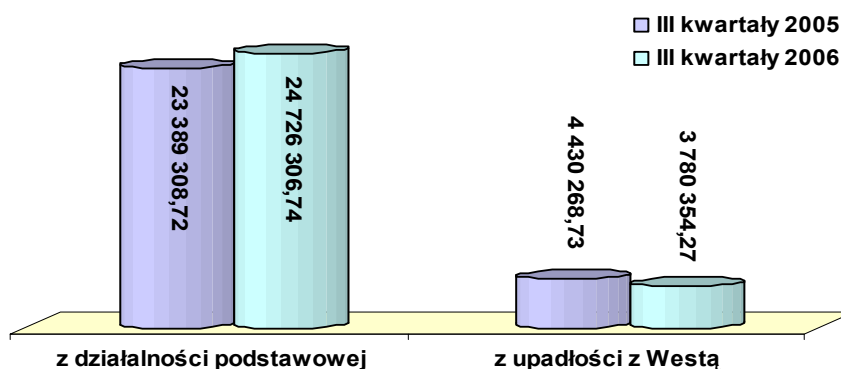


Razem na dzień 30 września 2006 roku wypłacono z tytułu upadłości zakładów ubezpieczeń 3.776.238,73 zł tj. mniej niż w analogicznym okresie roku ubiegłego o 654.030,00 zł.

## Struktura wypłaconych odszkodowań i rent według tytułów ogółem (w %)



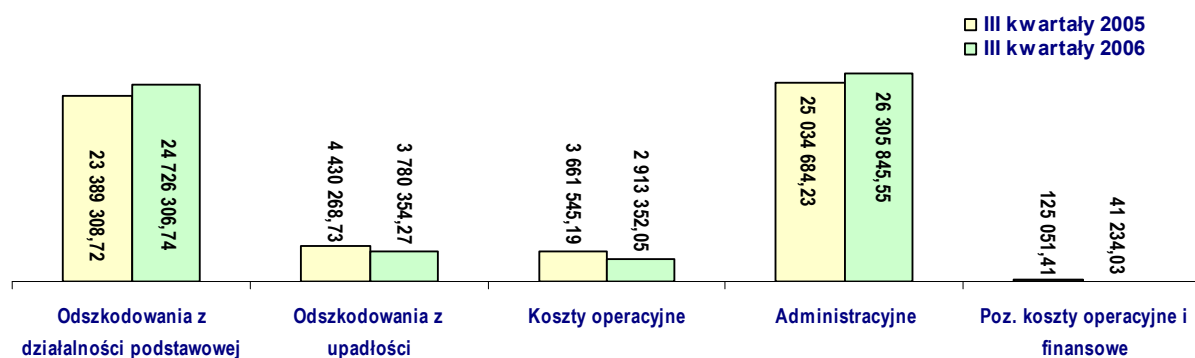
## Kwoty odszkodowań i rent ogółem według tytułu wypłaty (w zł)



## Koszty Funduszu – podsumowanie

Wyszczególnienie	Wykonanie III kwartały 2005 r.	Wykonanie III kwartały 2006 r.	Plan roczny 2006 rok	Wykonanie planu w %	Wskaźnik dynamiki w %
Odszkodowania z działalności podstawowej	23 389 308,72	24 726 306,74	33 000 000,00	74,93	105,72
Odszkodowania z upadłości	4 430 268,73	3 780 354,27	5 800 000,00	65,18	85,33
Świadczenia życiowe z upadłości	0,00	0,00	50 000,00	0,00	0,00
Koszty operacyjne - windykacji	3 661 545,19	2 913 352,05	5 000 000,00	58,27	79,57
Administracyjne	25 034 684,23	26 305 845,55	40 305 000,00	65,27	105,08
Poz. koszty operacyjne	125 005,28	41 200,79	1 400 000,00	2,94	32,96
Poz. koszty finansowe	46,13	33,24	0,00	0,00	72,06
<b>Ogółem</b>	<b>56 640 858,28</b>	<b>57 767 092,64</b>	<b>85 555 000,00</b>	<b>67,52</b>	<b>101,99</b>

Wzrost kosztów administracyjnych o 5,08 % spowodowany jest przede wszystkim wzrostem amortyzacji wartości niematerialnych i prawnych i środków trwałych, związanych przede wszystkim z eksploatacją Ośrodka Informacji i jego rozbudową o dane dotyczące ubezpieczeń AC. Bezpośrednie koszty funkcjonowania w UFG Ośrodka Informacji, stanowią 42,97 % kosztów administracyjnych Funduszu ogółem.



**Ogółem wynik finansowy z działalności Ubezpieczeniowego Funduszu Gwarancyjnego po III kwartałach 2006 roku zamknął się dodatnią kwotą 703.711,01 zł.**

Na dzień 30 września 2006 r. w Funduszu zatrudnione było łącznie z Zarządem 156 osób.